



تولید صنعتی جهان فصل سوم ۲۰۲۰

برگشتی قوی به همراه عدم قطعیت بالا

اتاق بازرگانی، صنایع، معادن و کشاورزی تهران
معاونت بررسی‌های اقتصادی





تهیه کننده: مهسا رجبی نژاد
واحد گردآوری و تحلیل آمارهای اقتصادی
معاونت بررسی های اقتصادی
اتاق بازرگانی، صنایع، معادن و کشاورزی تهران
آذر ۱۳۹۹

از طریق پست الکترونیکی زیر می توانید پیشنهادهای و نظرات اصلاحی خود را به واحد مربوطه منعکس نمایید:

economic.tccim@gmail.com

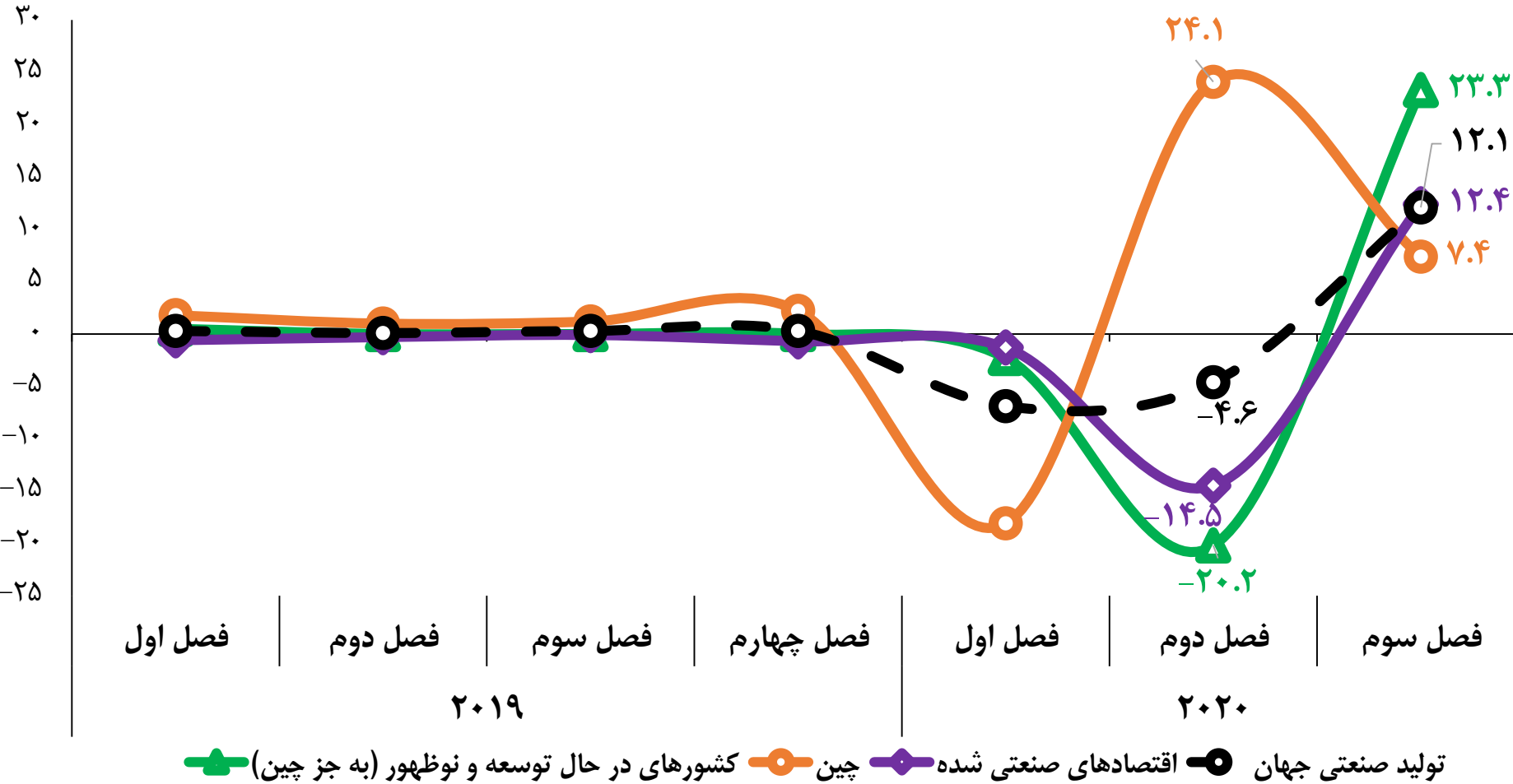
استفاده از مطالب این گزارش با ذکر منبع بلامانع است.

نکات مهم

- تولیدات صنعتی جهان در سال ۲۰۱۹ کاهش ملایمی را تجربه کرد، که با بروز بحران اقتصادی ناشی از کووید-۱۹، بر شدت این رکود طی نیمه نخست سال ۲۰۲۰ افزوده شد. در فصل سوم این سال، علائمی از بهبود در اکثر اقتصادها ظاهر شد اگرچه که مجدداً به علت بروز موج دوم همه‌گیری ویروس از اکتبر ۲۰۲۰ در کشورهای گوناگون صنعتی، عدم قطعیت‌ها هم تقویت شد.
- در مقایسه با رکود اقتصادی بحران مالی سال ۲۰۰۹ که برای ۴ فصل متوالی، افت تولید رخ داد، در بحران اخیر، بعد از دو فصل متوالی کاهش تولید، در فصل سوم، میزان تولیدات با افزایش قابل توجهی همراه شد. گزارش‌ها حاکی از آن است که شوک جهانی ناشی از کووید-۱۹ در مرحله بهبود اولیه است.
- در عین حال، طی فصل سوم ۲۰۲۰ چالش‌ها و عدم اطمینان‌هایی از جمله اقدامات حمایت‌گرایانه تجاری و همچنین عدم اطمینان در مورد خروج بریتانیا از اتحادیه اروپا هم، تقویت شدند. عدم مهار کامل بحران کووید-۱۹ و افزایش مجدد نرخ همه‌گیری در بسیاری از کشورهای صنعتی جهان، موجب شد تا همچنان دولت‌های سراسر جهان در اقتصادهای خود مداخله کنند.
- تأثیر کامل اقدامات انجام شده توسط دولت‌ها برای مهار این ویروس همچنان نامشخص است. علاوه بر این، ممکن است دولت اقتصادهای صنعتی به منظور تقویت اقتصاد ملی و کاهش وابستگی به واردات، بعد از سال‌ها برون‌سپاری تولیدات صنعتی به اقتصادهای با سطح دستمزد کم‌تر، مجدداً در برگشت تولیدات مزبور به سمت مبدا اصلی یا همان اقتصادهای صنعتی، تسریع کنند.
- با توجه به بحران کووید-۱۹، طی فصل سوم ۲۰۲۰، تولید کالاها و ملزومات ضروری، مانند مواد غذایی یا محصولات دارویی، کمتر از سایر تولیدات صنعتی تحت تأثیر قرار گرفت. در فصل سوم سال ۲۰۲۰ همچنین، تولید داروهای اساسی و محصولات کامپیوتری و الکترونیکی رشد متوسطی را (تقریباً) در تمام گروه‌های کشوری به ثبت رساندند. در مقابل، تولید کالاهای سرمایه‌ای و کالاهای بادوام، مانند ماشین‌آلات یا وسایل نقلیه موتوری، به دلیل کاهش تقاضا، کاهش یافت. به همین ترتیب، طی مدت زمان مزبور، تولیدات منسوجات، پوشاک و فلزات اساسی تقریباً در همه گروه‌های کشوری نسبت به سال گذشته با کاهش قابل ملاحظه‌ای مواجه شدند.

روند رشد فصلی تولیدات صنعتی در فصل سوم ۲۰۲۰

روند فصلی رشد تولیدات صنعتی بر حسب گروه های کشوری در مقایسه با فصل قبل - درصد



- بعد از دو فصل متوالی افت، در فصل سوم سال ۲۰۲۰ تولیدات صنعتی جهان نسبت به فصل دوم همین سال، با افزایش حدود ۱۲ درصدی همراه شد.

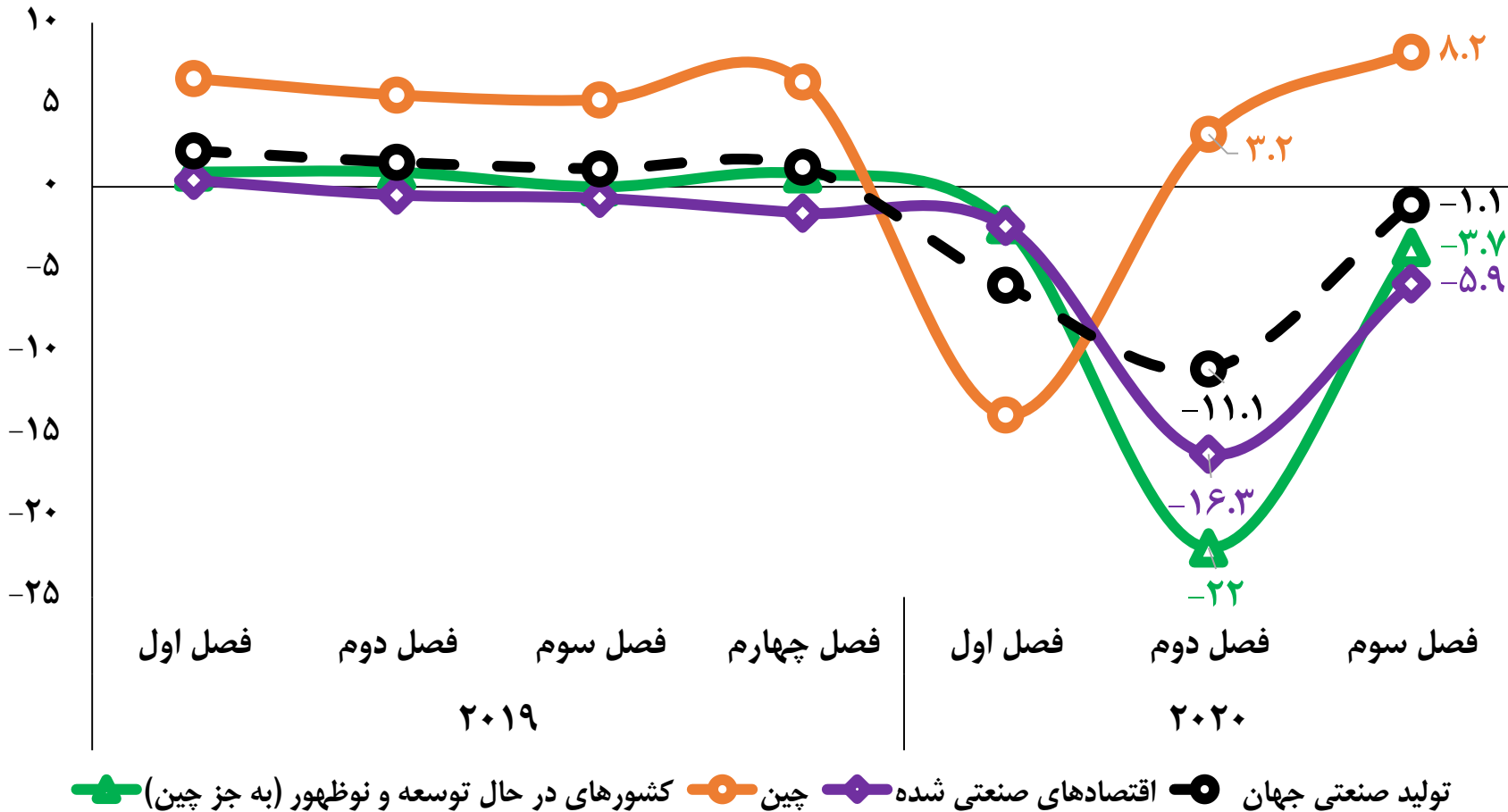
- محرک اصلی رشد تولیدات صنعتی جهان در فصل سوم ۲۰۲۰، رشد قوی ۲۳ درصدی اقتصادهای در حال توسعه و نوظهور (باستثنای چین) و بدنبال آن رشد ۱۲.۴ درصدی اقتصادهای صنعتی در این فصل است.

- در فصل سوم ۲۰۲۰ تولیدات صنعتی چین افزایش ۷.۴ درصدی را نسبت به فصل قبل، تجربه کرده که با توجه به جهش تولید در فصل دوم همین سال، در این فصل از سرعت رشد کاسته شده و به حدود یک سوم رسیده است.

تولید صنعتی جهان ● اقتصادهای صنعتی شده ◆ چین ○ کشورهای در حال توسعه و نوظهور (به جز چین) ▲

روند رشد تولیدات صنعتی در فصل سوم ۲۰۲۰

روند فصلی رشد تولیدات صنعتی بر حسب گروه های کشوری در مقایسه با فصل مشابه سال قبل - درصد



برای سومین فصل متوالی، رشد تولیدات صنعتی جهان در فصل سوم ۲۰۲۰ نسبت به فصل سوم ۲۰۱۹، منفی ۱.۱ درصد شد که در مقایسه با رشد فصول قبل از سرعت کاهش آن کاسته شده است.

یکی از عوامل مهم جلوگیری کننده از افت بیشتر تولیدات صنعتی جهان در فصل سوم ۲۰۲۰، رشد قوی صنعتی در کشور چین و با نرخ ۸.۲ درصد است که برای دومین فصل متوالی و این بار با سرعتی بیشتر، میزان تولیدات صنعتی این کشور افزایش می یابد.

تولیدات صنعتی اقتصادهای صنعتی و اقتصادهای در حال توسعه و نوظهور (به جز چین) نیز در فصل سوم ۲۰۲۰ به ترتیب با کاهش ۵.۹ درصدی و ۳.۷ درصدی همراه است که به علت افزایش میزان تولیدات صنعتی در این فصل نسبت به فصل قبل، از سرعت افت آنها کاسته شده است.

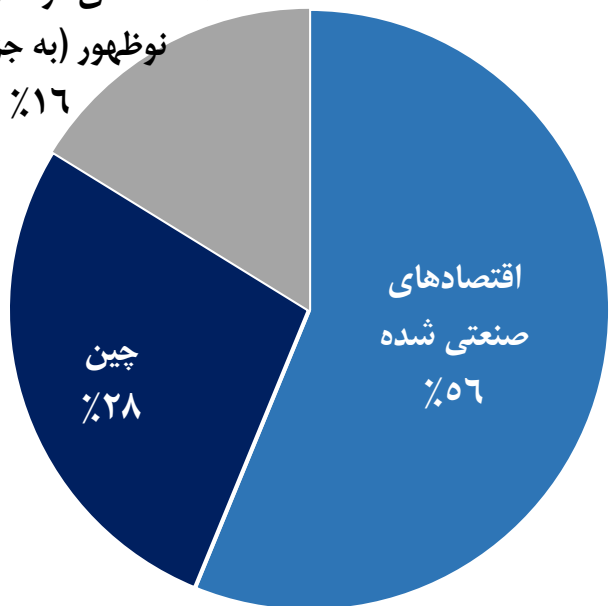
ترکیب ارزش افزوده صنعتی جهان

به قیمت ثابت ۲۰۱۵

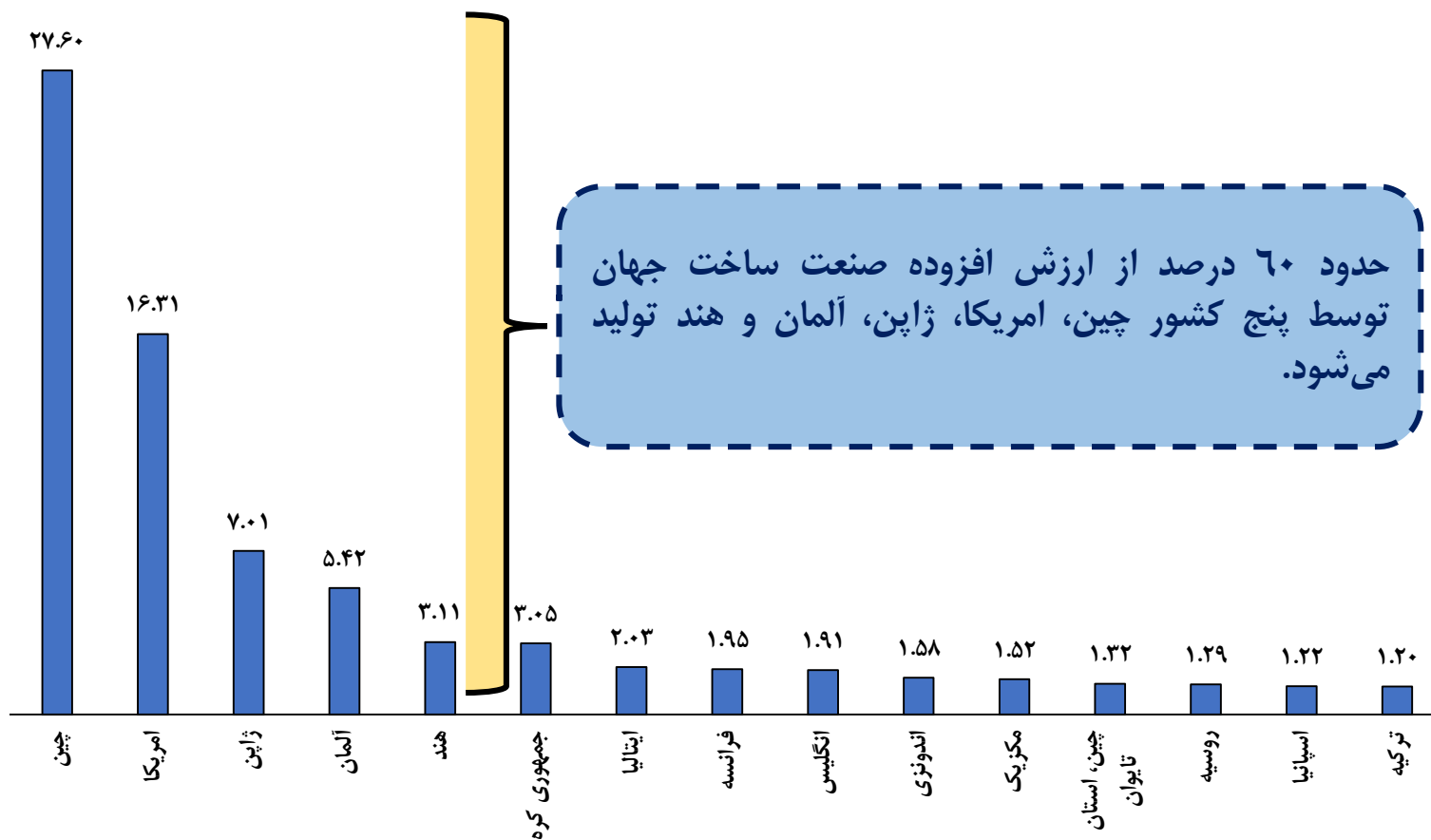
اقتصادهای در حال توسعه و

نوظهور (به جز چین)

٪۱۶



ده اقتصاد برتر از لحاظ سهم در کل ارزش افزوده جهان در سال ۲۰۱۹



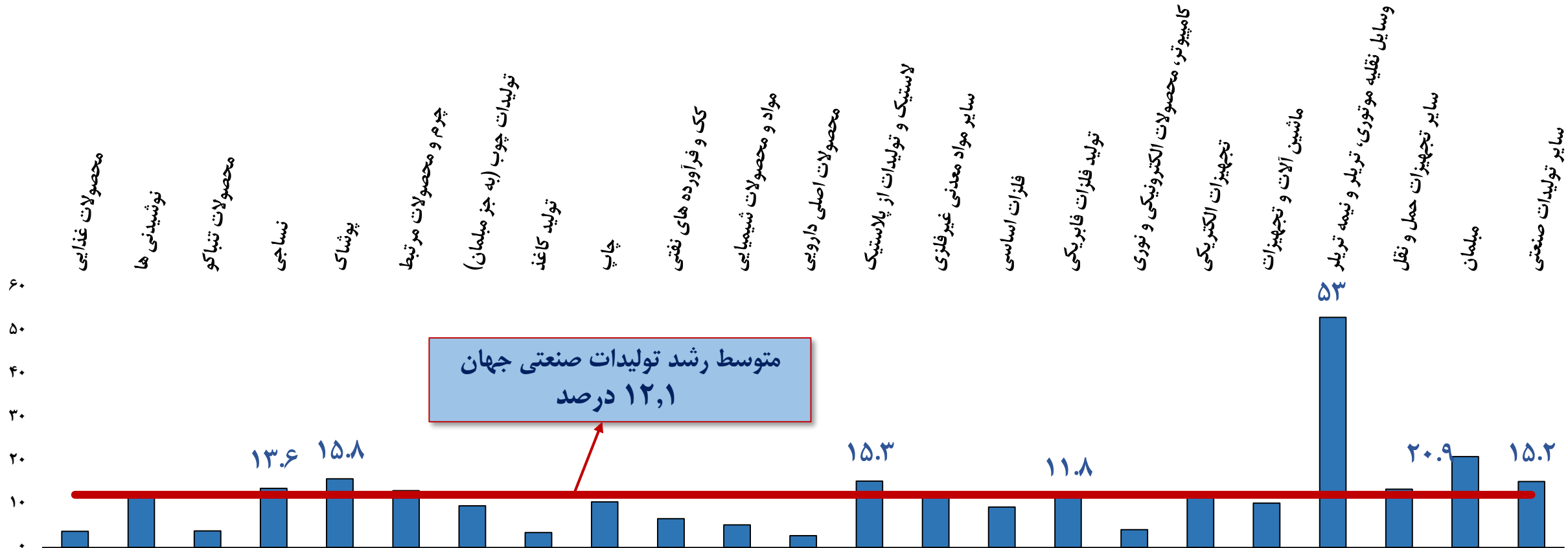
حدود ۶۰ درصد از ارزش افزوده صنعت ساخت جهان توسط پنج کشور چین، امریکا، ژاپن، آلمان و هند تولید می‌شود.

بیشترین سهم از کل ارزش افزوده تولیدات صنعتی جهان متعلق به اقتصادهای صنعتی با سهم حدود ۵۶ درصد است و پس از آن چین و اقتصادهای در حال توسعه و نوظهور (به جز چین) به ترتیب با سهم حدود ۲۸ درصد و ۱۶ درصد قرار دارند.



رشد ارزش افزوده گروه‌های صنعتی جهان در فصل سوم سال ۲۰۲۰

تغییرات ارزش افزوده گروه‌های صنعتی جهان در فصل سوم سال ۲۰۲۰ در مقایسه با فصل قبل - درصد



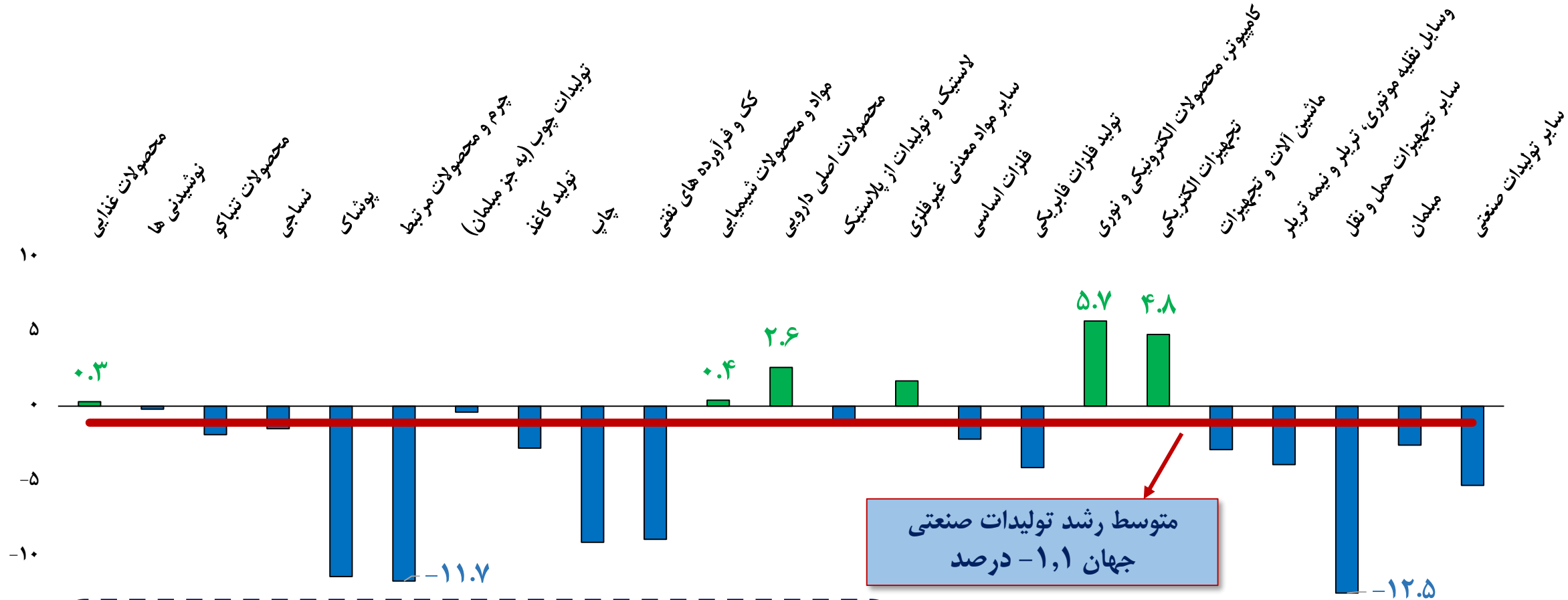
متوسط رشد تولیدات صنعتی جهان
۱۲٫۱ درصد

در میان گروه‌های صنعتی طی فصل سوم ۲۰۲۰ نسبت به فصل قبل همین سال، ارزش افزوده کلیه گروه‌های صنعتی افزایش یافته که بیشترین افزایش با ۵۳ درصد متعلق به تولید وسایل نقلیه موتوری، تریلر و نیمه تریلر بوده است.



رشد ارزش افزوده گروه‌های صنعتی جهان در فصل سوم ۲۰۲۰

تغییرات ارزش افزوده گروه‌های صنعتی جهان در فصل سوم سال ۲۰۲۰ در مقایسه با فصل مشابه سال ۲۰۱۹ - درصد



متوسط رشد تولیدات صنعتی جهان ۱,۱- درصد

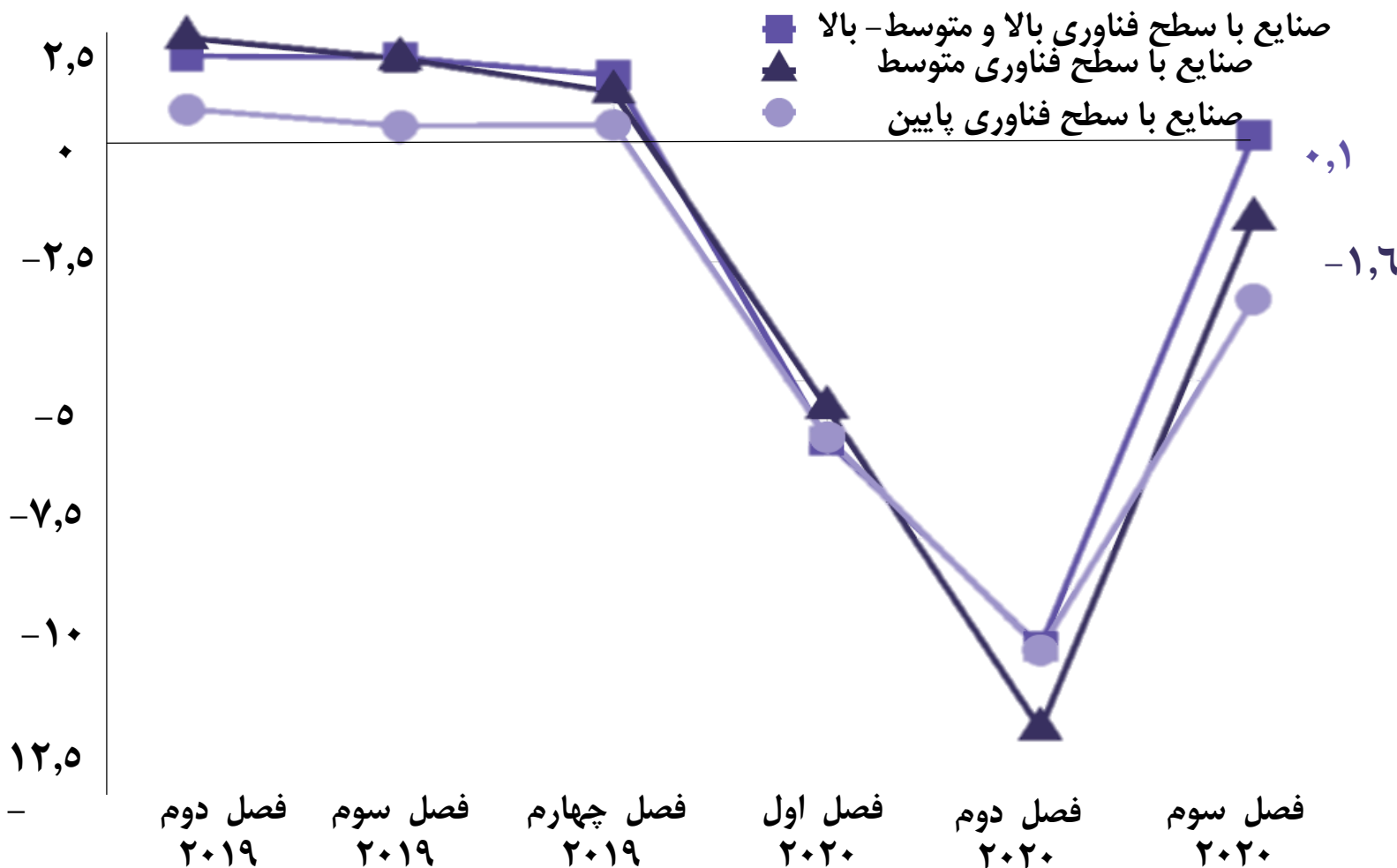
در میان گروه‌های صنعتی، تنها ارزش افزوده ۶ گروه در فصل سوم ۲۰۲۰ نسبت به فصل مشابه سال ۲۰۱۹، افزایش یافته که بیشترین افزایش با ۵.۷ درصد و ۴.۸ درصد به ترتیب متعلق به تولید کامپیوتر، محصولات الکترونیکی و نوری و تجهیزات الکتریکی است.

بیشترین کاهش در ارزش افزوده گروه‌های صنعتی جهان در فصل سوم ۲۰۲۰ نسبت به فصل مشابه سال ۲۰۱۹، مربوط به کاهش ۱۲.۵ درصدی ارزش افزوده سایر تجهیزات حمل و نقل، است.

منبع داده‌ها: یونیدو

رشد تولیدات صنعتی بر اساس شدت فناوری

تغییرات تولیدات صنعتی جهان بر اساس شدت فناوری در فصل سوم سال ۲۰۲۰ در مقایسه با فصل مشابه سال ۲۰۱۹ - درصد



- روند تولیدات گروه‌های صنعتی با سطح گوناگون فناوری طی دو فصل اول و دوم سال ۲۰۲۰ بدلیل همه‌گیری کووید-۱۹ با افت قابل توجهی مواجه شد که در فصل سوم این سال، تا حدودی افت قبلی جبران شد. در گروه صنایع با سطح فناوری بالا و متوسط - بالا با توجه به ماهیت این فعالیت‌ها و افزایش تقاضا برای محصولات این گروه، به ویژه محصولات فناوری اطلاعات و دارویی، خروج از رکود اتفاق افتاد ولی با وجود کاسته شدن از سرعت افت تولید در دو گروه صنایع با سطح فناوری متوسط و پایین، همچنان رشد تولیدات این دو گروه منفی شد.

- افزایش ۰.۱ درصدی تولید گروه صنایع با فناوری بالا و متوسط - بالا در فصل سوم ۲۰۲۰، بیشتر به دلیل افزایش تولیدات صنعتی کامپیوتر، محصولات الکترونیکی و نوری (۵.۷ درصد)، تجهیزات الکتریکی (۴.۸ درصد) و محصولات اصلی دارویی (۲.۶ درصد) است.