



اتاق بازرگانی، صنایع، معادن و کشاورزی تهران
معاونت بررسی‌های اقتصادی

وضعیت تولید کارگاه‌های بزرگ صنعتی کشور

طی سه ماهه نخست ۱۳۹۷

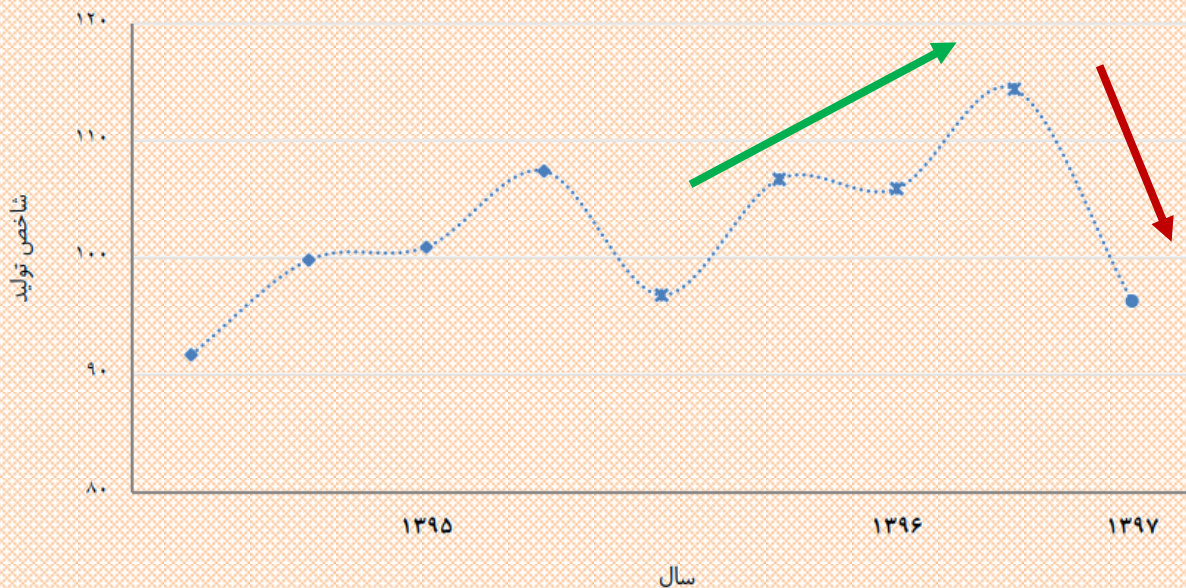


طی سه ماهه نخست ۱۳۹۷، شاخص تولید کارگاه‌های بزرگ صنعتی با کاهش ۰,۵ درصدی نسبت به مدت مشابه سال ۱۳۹۶ مواجه شده که با توجه به ضرایب اهمیت هر یک از فعالیت‌ها، کاهش تولید در صنایع تولید دارو و فرآورده‌های شیمیایی و تولید ماشین‌آلات و تجهیزات به ترتیب بیشترین تاثیر را در کاهش شاخص تولید کل در بهار ۱۳۹۷ داشته‌اند. گزارش حاضر بر اساس آخرین اطلاعات بانک مرکزی از کارگاه‌های بزرگ صنعتی به بررسی اجمالی از روند شاخص تولید در صنایع مختلف در فصل اول سال ۱۳۹۷ و بر مبنای سال پایه ۱۳۹۵ می‌پردازد.



مطابق آخرین آمار منتشر شده، شاخص تولید کارگاه های بزرگ صنعتی (دارای صد نفر کارکن و بیشتر) در فصل نخست ۱۳۹۷ بر مبنای سال پایه ۱۳۹۵ به رقم ۹۶,۳ رسید که در مقایسه با فصل مشابه ۱۳۹۶ از نرخ رشد منفی ۰,۵ درصدی برخوردار بوده است. روند تغییرات فصلی شاخص کل تولید کارگاه های بزرگ صنعتی کشور از سه ماهه اول سال ۱۳۹۵ الی سه ماهه اول سال ۱۳۹۷ در نمودار زیر نشان داده شده است. همانطور که در نمودار ۱ مشهود است روند صعودی شاخص تولید صنعتی طی فصول ۱۳۹۶، در بهار ۱۳۹۷ معکوس و نزولی شده است.

نمودار ۱- تغییرات فصلی شاخص تولید از سه ماهه اول سال ۱۳۹۵ الی سه ماهه اول سال ۱۳۹۷، درصد

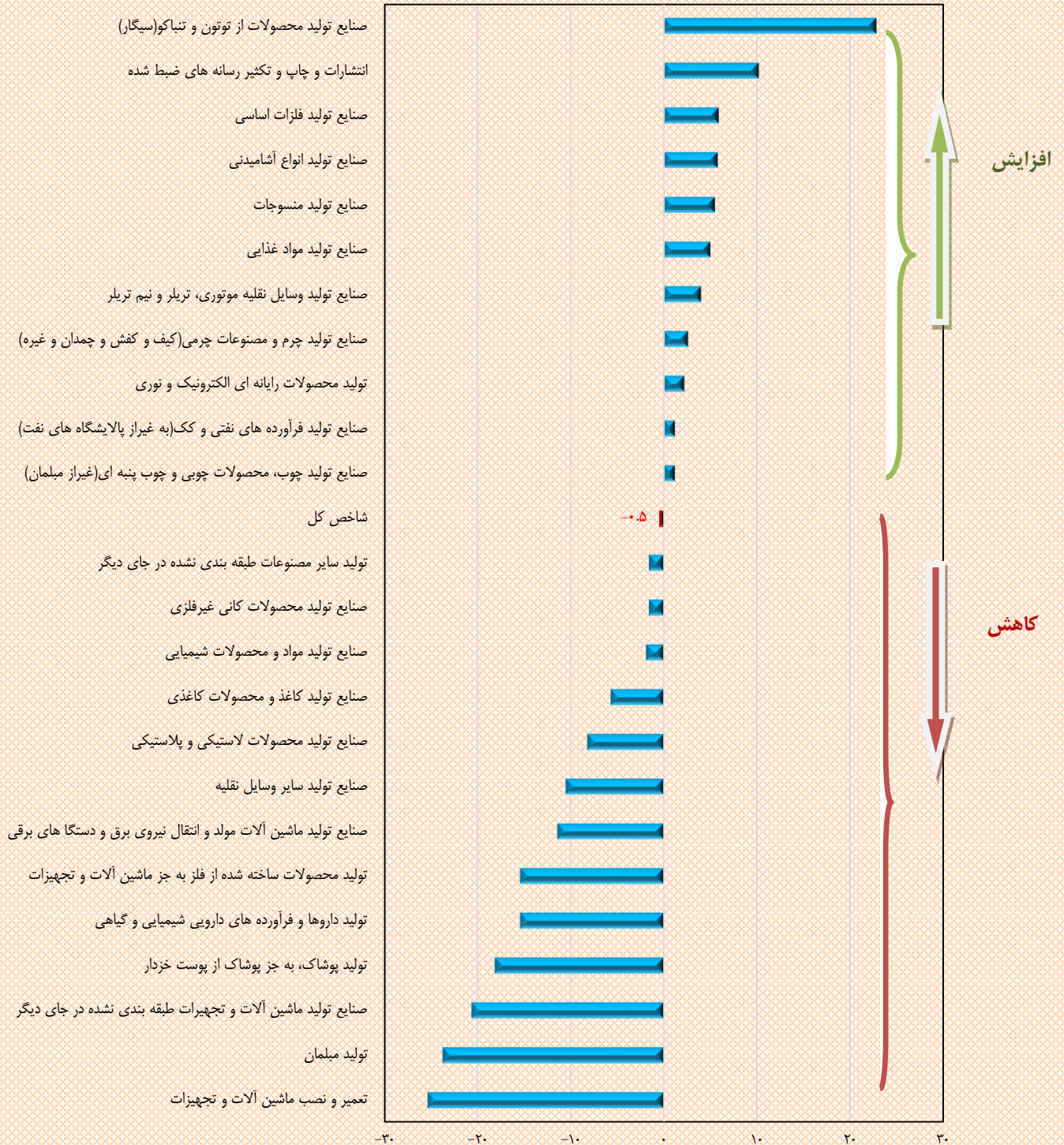


منبع داده ها: بانک مرکزی

مطابق آمار بانک مرکزی، از میان ۲۴ فعالیت بزرگ صنعتی در فصل نخست ۱۳۹۷، شاخص تولید ۱۱ فعالیت صنعتی در سطح کد دو رقمی آیسیک (با سهم ۵۱,۴ درصدی در ارزش افزوده کل فعالیت های صنعتی) در مقایسه با فصل اول ۱۳۹۶ با افزایش و شاخص تولید ۱۳ گروه فعالیت صنعتی (با سهم ۴۸,۶ درصدی در ارزش افزوده کل) با کاهش مواجه بوده است (نمودار ۲).



نمودار ۲- درصد تغییر شاخص تولید گروه های مختلف صنایع در سه ماهه اول ۱۳۹۷ نسبت به مدت مشابه سال قبل (۱۳۹۵=۱۰۰)



منبع داده ها: بانک مرکزی



سه فعالیت صنعتی شامل صنعت تولید مواد و محصولات شیمیایی، تولید محصولات کانی غیر فلزی و صنعت تولید دارو با مجموع سهم ۳۸,۲ درصدی در کل ارزش افزوده صنعتی، طی سه ماه نخست ۱۳۹۷ با کاهش تولید مواجه بوده و در مقابل سه فعالیت صنعتی شامل تولید فلزات اساسی، تولید وسایل نقلیه موتوری و تولید مواد غذایی با مجموع سهم ۴۲ درصدی در کل ارزش افزوده صنعتی، با افزایش تولید همراه بوده‌اند. مطابق جدول ۱، شش گروه فعالیت صنعتی زیر در مجموع ۸۰ درصد از ارزش افزوده کارگاه‌های بزرگ صنعتی را تشکیل می‌دهند.

جدول ۱- درصد تغییر شاخص تولید گروه‌های مهم صنعتی در سه ماهه اول ۱۳۹۷ نسبت به سه ماهه اول ۱۳۹۶، درصد

کد صنعت	گروه صنایع	ضریب ارزش افزوده صنعت در سال پایه ۱۳۹۵	درصد تغییر شاخص تولید
۲۰	صنایع تولید مواد و محصولات شیمیایی	۲۷	-۱,۹
۲۴	صنایع تولید فلزات اساسی	۲۰,۱	۵,۹
۲۹	صنایع تولید وسایل نقلیه موتوری، تریلر و نیم تریلر	۱۳,۲۸	۴
۱۰	صنایع تولید مواد غذایی	۸,۵۴	۵
۲۳	صنایع تولید محصولات کانی غیر فلزی	۶,۳	-۱,۶
۲۱	تولید داروها و فرآورده های دارویی شیمیایی و گیاهی	۴,۸۸	-۱۵,۴

منبع داده‌ها: بانک مرکزی

مطابق نمودار ۲، شاخص تولید ۵ فعالیت صنعتی که بیشترین افزایش و کاهش را نسبت به مدت مشابه سال قبل داشته‌اند، در جداول زیر نشان داده شده است.

جدول ۲- فهرست ۵ فعالیت صنعتی با بیشترین کاهش شاخص تولید صنعتی در بهار ۱۳۹۷

در مقایسه با بهار ۱۳۹۶ - سال پایه ۱۳۹۵، درصد

فعالیت	ضریب اهمیت	رشد شاخص
تعمیر و نصب ماشین آلات و تجهیزات	۰,۵۱	-۲۵,۳
تولید مبلمان	۰,۱۸	-۲۳,۷
صنایع تولید ماشین آلات و تجهیزات طبقه بندی نشده در جای دیگر	۲,۵۹	-۲۰,۶
تولید پوشاک	۰,۱۶	-۱۸,۱
تولید محصولات فلزی به جز ماشین آلات و تجهیزات	۱,۷۱	-۱۵,۴

منبع داده‌ها: بانک مرکزی

جدول ۳- فهرست ۵ فعالیت صنعتی با بیشترین افزایش شاخص تولید صنعتی در بهار ۱۳۹۷

در مقایسه با بهار ۱۳۹۶ - سال پایه ۱۳۹۵، درصد

فعالیت	ضریب اهمیت	رشد شاخص
تولید محصولات از توتون و تنباکو	۰,۴۵	۲۲,۸
انتشار و چاپ و تکثیر رسانه‌های ضبط شده	۰,۴۲	۱۰,۲
تولید فلزات اساسی	۲۰,۰۱	۵,۹
تولید آشامیدنی	۰,۷۱	۵,۸
تولید منسوجات	۱,۶۳	۵,۵

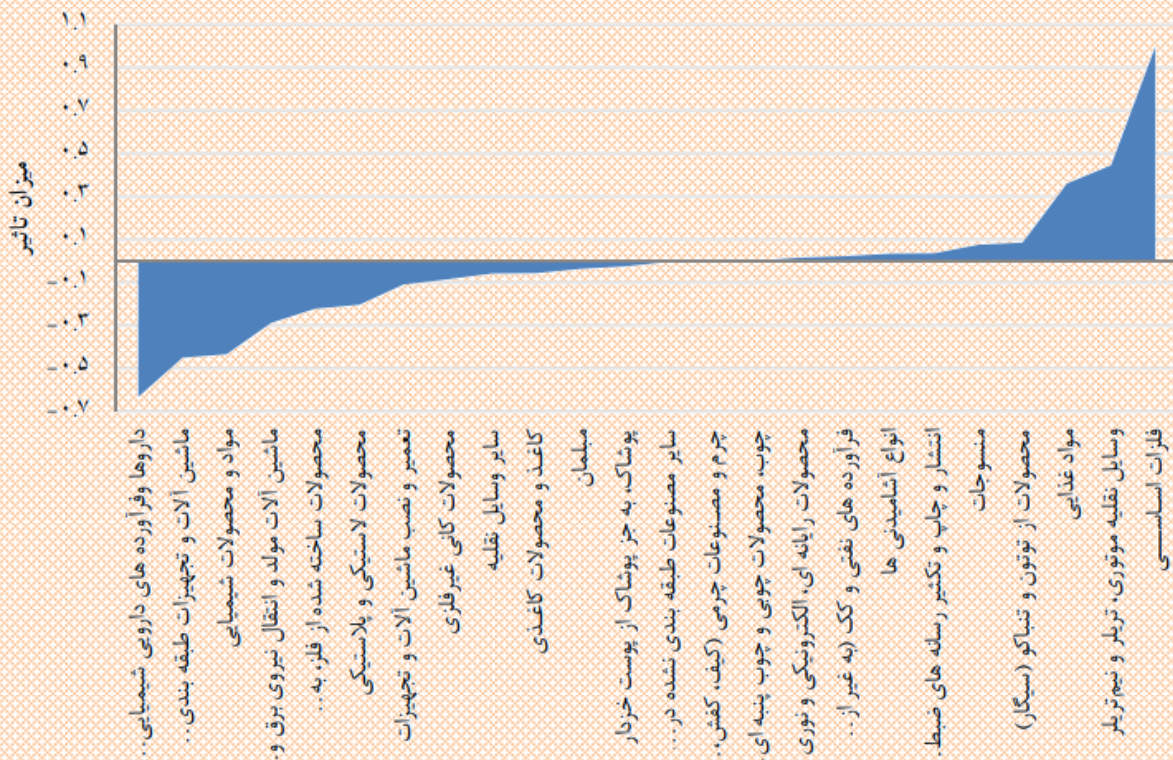
منبع داده‌ها: بانک مرکزی



بدلیل ضرایب اهمیت مختلف، میزان تاثیر فعاليت ها در کاهش ۰,۵ درصدی شاخص توليد صنعتی در بهار ۱۳۹۷، متفاوت است. طبق نمودار فوق، بیشترین اثر منفی ناشی از فعاليت صنعتی توليد داروها و فراورده های دارویی شیمیایی و گیاهی با سهم تقریبی ۰,۶ واحد درصدی و بعد از آن فعاليت توليد ماشین آلات و تجهیزات طبقه بندی نشده با سهم تقریبی ۰,۴ واحد درصدی بوده است.

در مقابل فعاليت های صنعتی فلزات اساسی با سهم تقریبی ۱ واحد درصدی و توليد وسایل نقلیه موتوری با سهم ۰,۴ واحد درصدی بیشترین تاثیر مثبت را در رشد شاخص توليد صنعتی در بهار ۱۳۹۷ داشته اند.

نمودار ۳- اثر تغییرات توليد گروه های صنعتی مختلف بر تغییر شاخص کل توليد در سه ماهه اول سال ۱۳۹۷، واحد درصد



منبع داده ها: بانک مرکزی