




اتاق بازرگانی، صنایع، معادن و کشاورزی تهران
معاونت بررسی‌های اقتصادی

تحولات شاخص بهای تولیدکننده در فروردین ۱۳۹۷



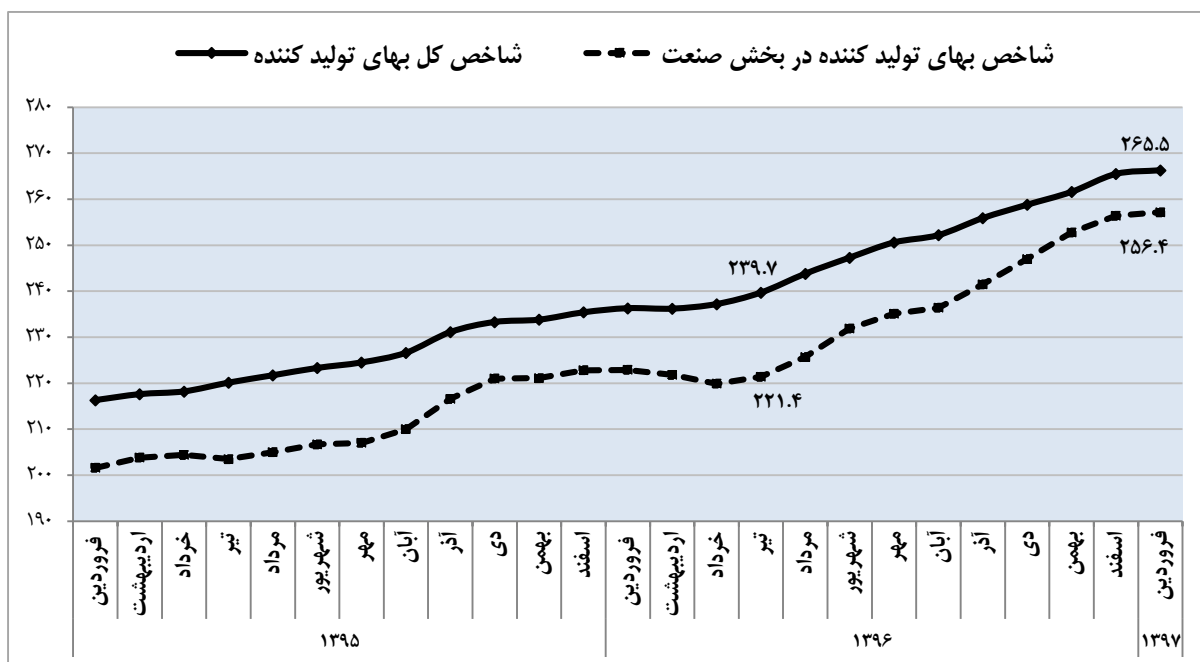
براساس آخرین آمارهای بانک مرکزی، در فروردین ماه ۱۳۹۷ شاخص بهای تولیدکننده به عدد ۲۶۶,۳ رسیده است. این رقم نسبت به ماه مشابه سال گذشته با رشد حدود ۱۳ درصدی همراه بوده است. بخش صنعت نیز به عنوان یکی از مهم‌ترین بخش‌ها در شاخص تولید، رشد ۱۵,۴ درصدی را تجربه کرده است. در این مطلب، آخرین تحولات تورم تولیدکننده از سال ۱۳۹۵ تا فروردین ۱۳۹۶ مورد بررسی قرار می‌گیرد.

PPI شاخص بهای تولید کننده در فروردین ۱۳۹۷ به رقم ۲۶۶,۳ رسید که در مقایسه با ماه قبل ۰,۳ درصد و در مقایسه با ماه مشابه سال قبل ۱۲,۷ درصد افزایش داشت. یکی از اجزای مهم شاخص تولید کننده، بخش صنعت ساخت است که ضریب اهمیت آن در شاخص کل تولید حدود ۵۲ درصد است. شاخص تولید کننده بخش صنعت در فروردین ۱۳۹۷ معادل ۲۵۷,۲ بوده که نسبت به ماه قبل ۰,۳ درصد رشد و نسبت به ماه مشابه سال قبل ۱۵,۴ درصد افزایش یافته است (نمودار ۱).
PPI بررسی دقیق تر روند تغییر شاخص بهای تولید کننده نشان می دهد که از تیر ماه سال ۱۳۹۶ بر سرعت رشد شاخص کل بهای تولید کننده و شاخص بهای تولید کننده در بخش صنعت افزوده شده است (نمودار ۲). میانگین رشد ماهانه شاخص بهای تولید کننده طی ماه های تیر الی اسفند ۱۳۹۶ معادل ۱,۲۸ درصد و برای بخش صنعت ساخت ۱,۸۵ درصد بوده است. این در حالی است که میانگین مذکور در بازه مشابه در سال ۱۳۹۵ برای کل تولید حدود ۰,۸۴ درصد و برای بخش صنعت ساخت حدود ۱,۱۴ درصد بوده است.

PPI نکته جالب تفاوت نحوه اثر گذاری تغییرات شاخص بهای تولید کننده بر تورم مصرف کننده در دو بازه مورد بررسی فوق است (نمودار ۳). در حالت اول، بازه تیر الی اسفند ۱۳۹۶، میانگین نرخ تورم ماهانه ۰,۸۱ درصد و در حالت دوم، تیر الی اسفند ۱۳۹۵، ۰,۹۴ درصد است یعنی با وجود شدت گیری سرعت افزایش بهای تولید کننده در سال ۱۳۹۶، از شدت افزایش نرخ تورم کاسته شده است. این موضوع در واگرایی رشد نقطه ای دو شاخص در مقایسه با ارقام مشابه سال ماقبل نیز مشخص است (نمودار ۴).

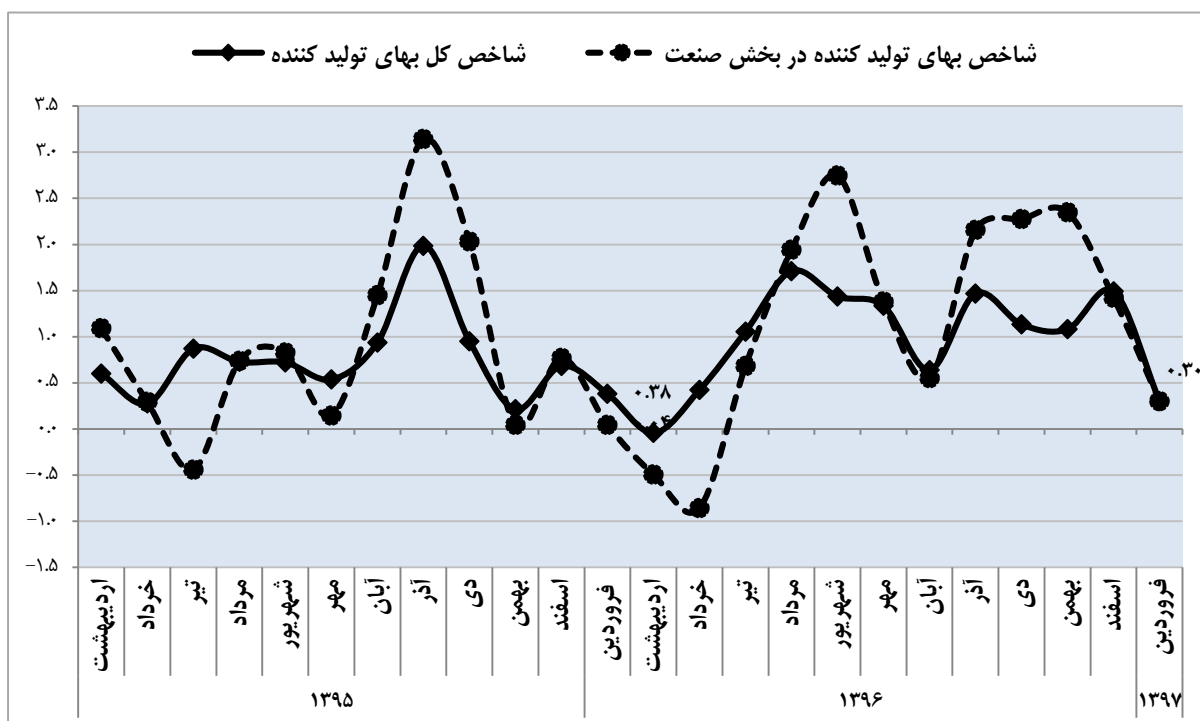
PPI ترکیب اقلام صنعتی ملاک محاسبه شاخص تولید کننده بخش صنعت ساخت از کالاهای صنعتی با ضریب اهمیت متفاوت تشکیل شده است. فراورده های نفتی با ضریب اهمیت ۹,۲۱، محصولات شیمیایی با ضریب اهمیت ۹,۰۵، تولید وسایل نقلیه موتوری، تریلر و نیم تریلر با ضریب اهمیت ۸,۸۶ درصد، فلزات پایه با ضریب اهمیت ۷,۴۷، تولید تجهیزات برقی با ضریب اهمیت ۱,۸۷ و محصولات لاستیکی و پلاستیکی با ضریب اهمیت ۱,۶۷ حدود ۶۵ درصد از شاخص بهای تولید کننده بخش صنعت را شامل می شوند. بررسی روند تغییر ماهانه اقلام مذکور موید این است که بالاترین تاثیر بر رشد شاخص تولید کننده صنعت از رشد بالای شاخص مواد و محصولات شیمیایی و فلزات پایه ناشی شده است. شاخص گروه محصولات شیمیایی در دو ماه آذر و دی ماه ۱۳۹۶ بترتیب رشد ماهانه ۷,۶ درصد و ۹,۵ درصد را تجربه کرده و رشد بهای قیمت تولید کننده فلزات پایه در بهمن و اسفند ۱۳۹۶ بترتیب ۲,۴ درصد و ۶,۴ درصد بوده است.

نمودار ۱- روند تغییر شاخص کل بهای تولید کننده و شاخص بهای تولید کننده بخش صنعت ساخت- ۱۰۰=۱۳۹۰



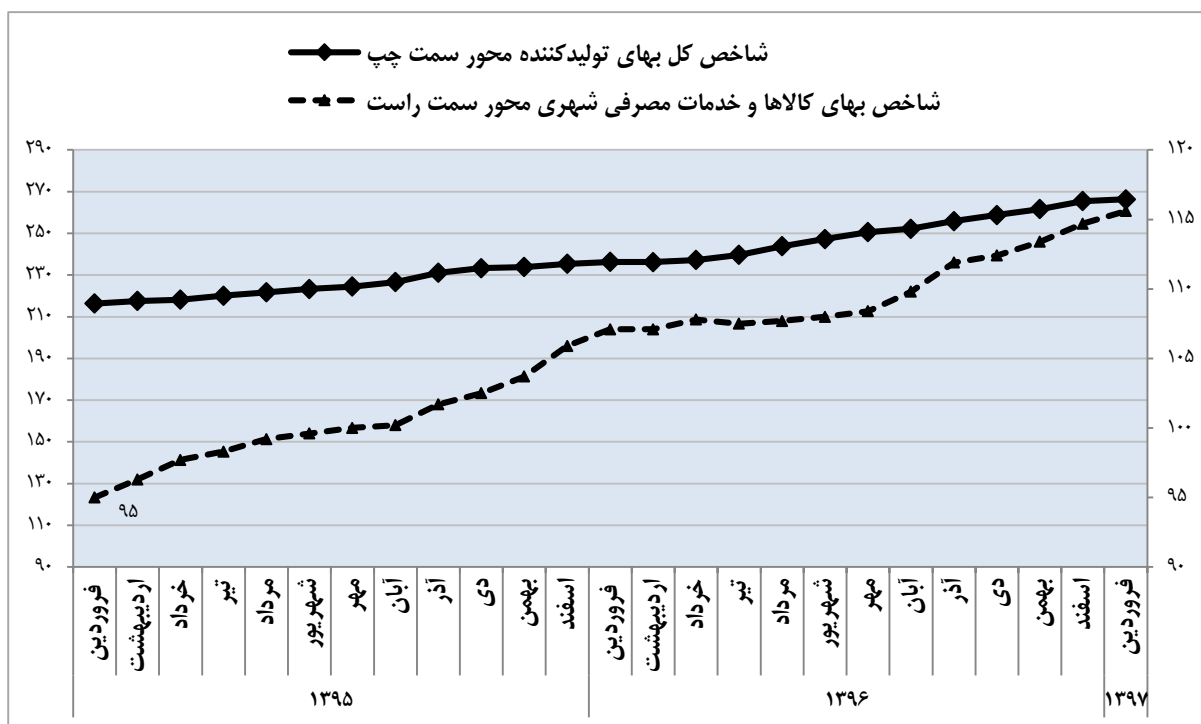
منبع: بانک مرکزی

نمودار ۲- روند رشد ماهانه شاخص کل بهای تولید کننده و شاخص بهای تولید کننده بخش صنعت- درصد ۱۰۰=۱۳۹۰



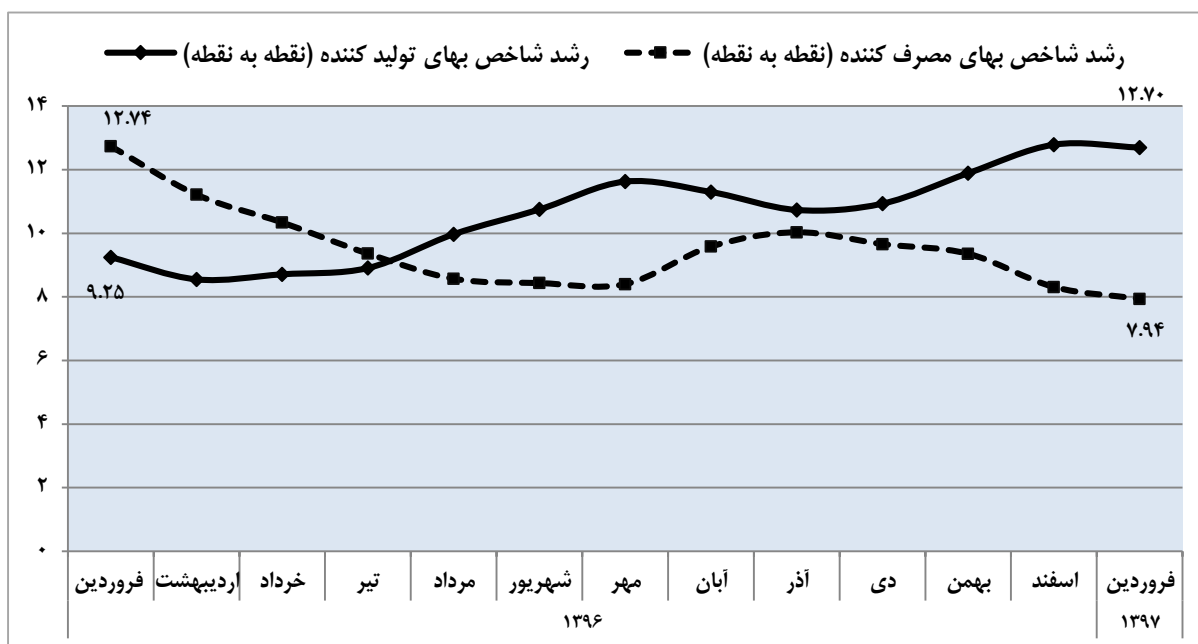
منبع: بانک مرکزی

نمودار ۳- روند ماهانه تغییر شاخص کل بهای تولید کننده (۱۳۹۰=۱۰۰) و شاخص بهای کالاها و خدمات مصرفی و خدمات شهری (۱۳۹۵=۱۰۰)



منبع: بانک مرکزی

نمودار ۴- روند رشد شاخص کل بهای تولید کننده (۱۳۹۰=۱۰۰) و شاخص بهای کالاها و خدمات مصرف شهری (۱۳۹۵=۱۰۰) در مقایسه با ماه مشابه سال قبل - درصد



منبع: بانک مرکزی