



اتاق بازرگانی، صنایع، معادن و کشاورزی تهران
معاونت بررسی‌های اقتصادی

تولیدات صنعتی جهان در فصل چهارم سال ۲۰۱۷



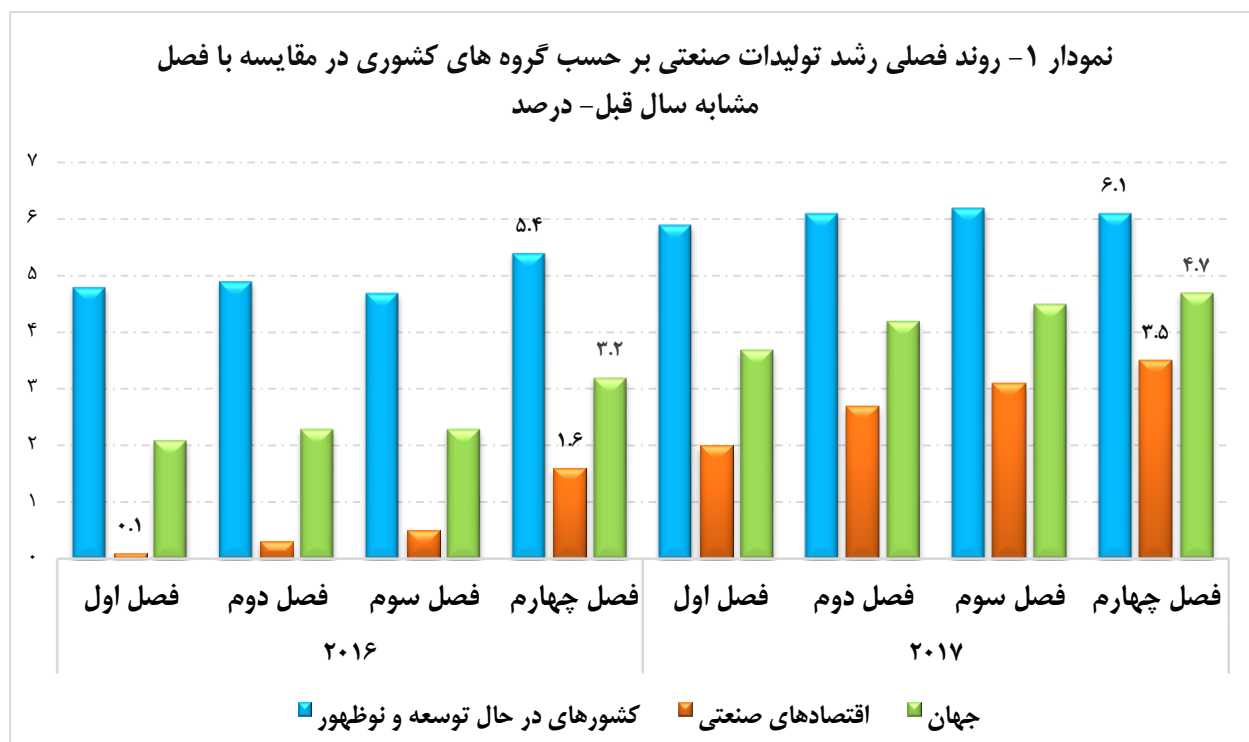
روند رو به رشدی که از ابتدای سال ۲۰۱۷ در تولید صنعتی جهان مشاهده شده، در فصل پایانی سال ۲۰۱۷ همچنان استمرار داشته است. تولید صنعتی جهان در چهارمین فصل سال ۲۰۱۷ با سرعت بیشتری نسبت به فصل پایانی سال ۲۰۱۶ افزایش یافته است. بهبود شرایط کسب و کار، افزایش مخارج مصرفی و برنامه‌های امیدوارکننده سرمایه‌گذاری برخی محرک‌های توسعه در صنعت جهانی هستند. از طرفی دیگر ریسک رشد جهانی به دلیل عدم اطمینان‌های ناشی از مذاکرات خروج بریتانیا از اتحادیه اروپا (Brexit) در حال افزایش است و همچنین عدم اطمینان‌های ژئوپلیتیک هنوز از میان برداشته نشده‌اند. آخرین گزارش فصلی یونیدو از تولید صنعتی جهان نشان می‌دهد که در فصل چهارم سال ۲۰۱۷ شرایط تولید جهانی در سطح بالاتری نسبت به چهارمین فصل سال ۲۰۱۶ قرار داشته است. در این مطلب خلاصه‌ای از این گزارش مورد بررسی قرار گرفته است.

رشد تولیدات صنعتی جهان

براساس آخرین گزارش فصلی یونیدو از وضعیت تولیدات صنعتی جهان، در چهارمین فصل سال ۲۰۱۷ میزان رشد تولیدات صنعتی جهان و همچنین کشورهای صنعتی و در حال توسعه و نوظهور نسبت به مدت مشابه سال ۲۰۱۶، بالاتر از فصل چهارم سال ۲۰۱۶ بوده است. بهبود شرایط کسب و کار، افزایش مخارج مصرفی و برنامه‌های امیدوارکننده سرمایه‌گذاری برخی محرک‌های توسعه در صنعت جهانی هستند. از طرفی دیگر ریسک رشد جهانی به دلیل عدم اطمینان‌های ناشی از مذاکرات خروج بریتانیا از اتحادیه اروپا (Brexit) در حال افزایش است و همچنین عدم اطمینان‌های ژئوپلیتیک هنوز از میان برداشته نشده‌اند. در فصل چهارم سال ۲۰۱۷ تولیدات صنعتی جهان نسبت به مدت مشابه سال گذشته معادل ۴,۷ درصد رشد داشته و این رشد فصلی طی دو سال اخیر بی سابقه بوده است.

جهش تولیدات صنعتی جهان در فصل چهارم سال ۲۰۱۷، بیش از همه منبعی از رشد این تولیدات در اقتصادهای صنعتی بوده است. در فصل نخست سال ۲۰۱۶، رشد تولیدات صنعتی در اقتصادهای صنعتی معادل ۰,۱ درصد بوده در حالی که در فصل چهارم سال ۲۰۱۷ این رشد به ۳,۵ درصد نسبت به مدت مشابه سال گذشته رسیده است.

به طور کلی، مطابق نمودار (۱) همانطور که انتظار می‌رود تولید صنعتی در کشورهای در حال توسعه و نوظهور با سرعت بیشتری نسبت به اقتصادهای صنعتی در حال افزایش است. با توجه به نشانه‌های اصلاح بخش‌های صنعتی در کشورهای توسعه یافته، احتمال تقویت چشم‌انداز رشد برای کشورهای در حال توسعه وجود دارد.

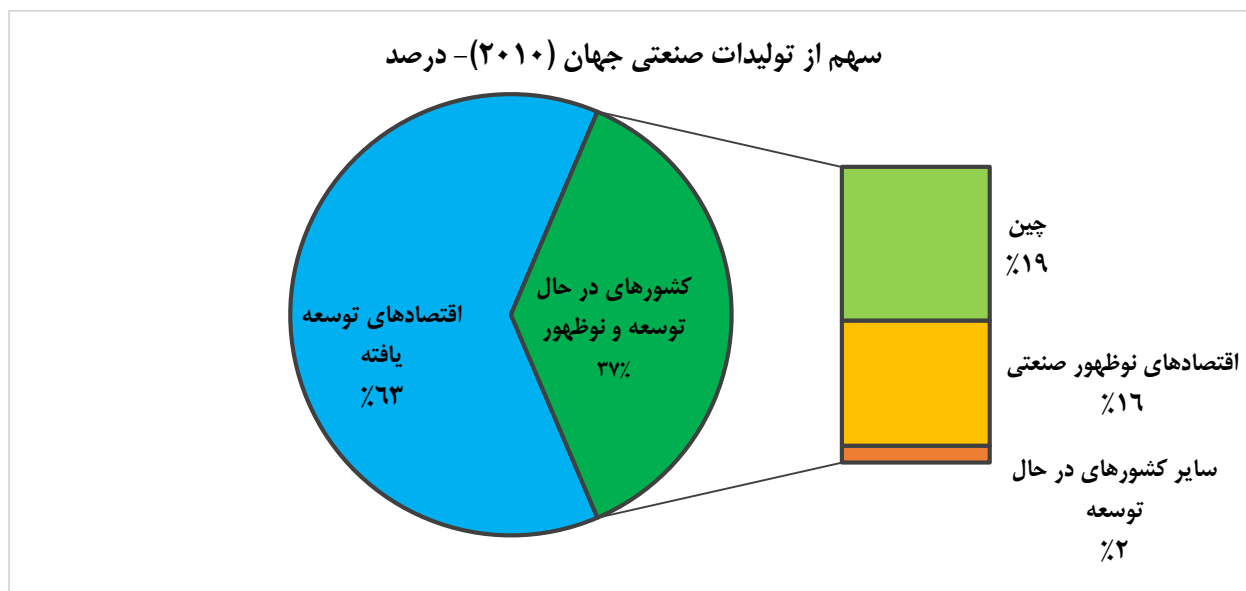


منبع: یونیدو

ترکیب تولیدات صنعتی جهان

سهیم اقتصادهای توسعه یافته از تولیدات صنعتی جهان معادل ۶۳ درصد و سهیم کشورهای در حال توسعه و نوظهور ۳۷ درصد است. در بین کشورهای در حال توسعه و نوظهور نیز چین با اختصاص ۱۹ درصد از تولیدات صنعتی جهان به خود، بیشترین سهم را دارد.

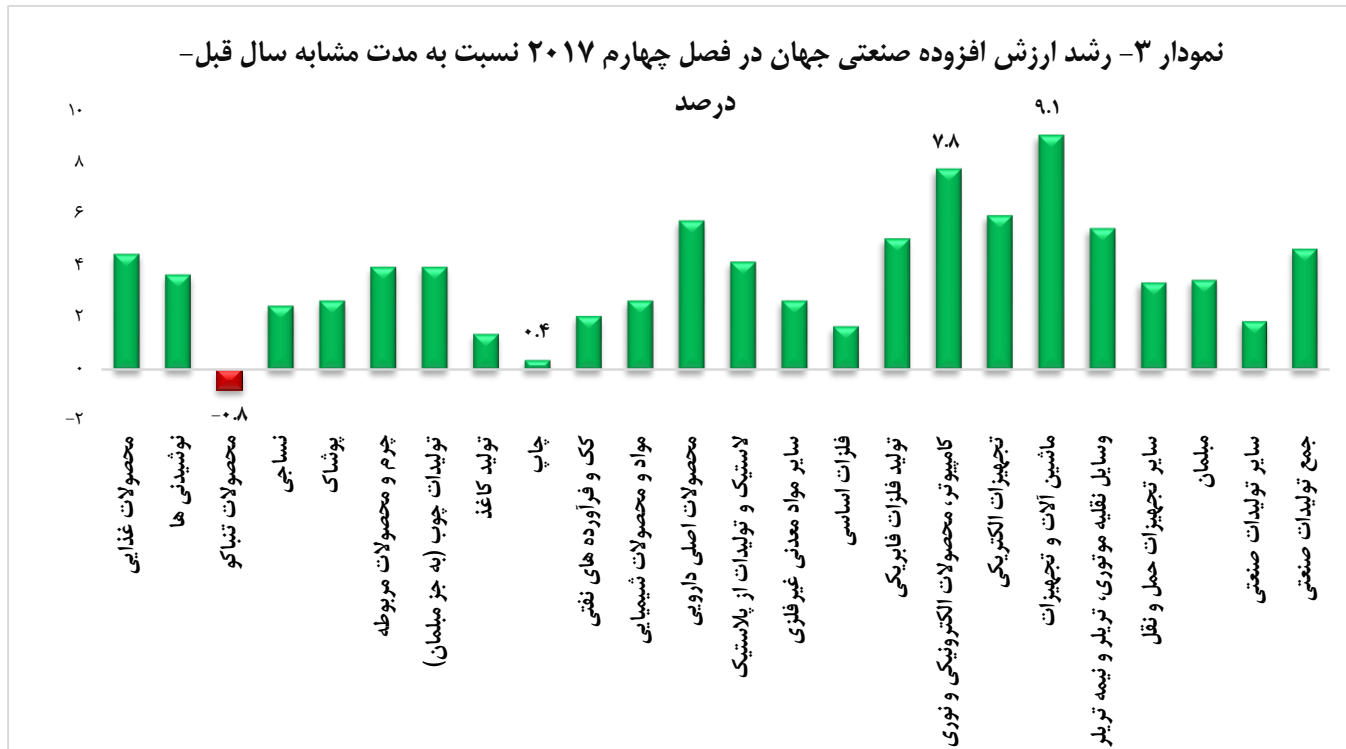
در عین حال، اقتصادهای نوظهور صنعتی سهم ۱۶ درصدی و سایر کشورهای در حال توسعه سهم دو درصدی از تولیدات صنعتی جهان دارند.



منبع: یونیدو

رشد تولید صنعتی جهان به تفکیک گروه‌های صنعتی

در فصل چهارم سال ۲۰۱۷، به غیر از محصولات تنباکو، که تولید آن نسبت به مدت مشابه سال گذشته ۰٫۸ درصد افت داشته، تولید در سایر فعالیت‌های صنعتی با رشد همراه بوده است. در بین فعالیت‌های صنعتی، بیشترین رشد تولیدات صنعتی را ماشین آلات و تجهیزات (۹٫۱٪) و کامپیوتر، محصولات الکترونیکی و نوری (۷٫۸٪) داشته‌اند. بخش چاپ نیز با رشد ۰٫۴ درصدی نسبت به مدت مشابه سال گذشته، کمترین رشد را داشته است.



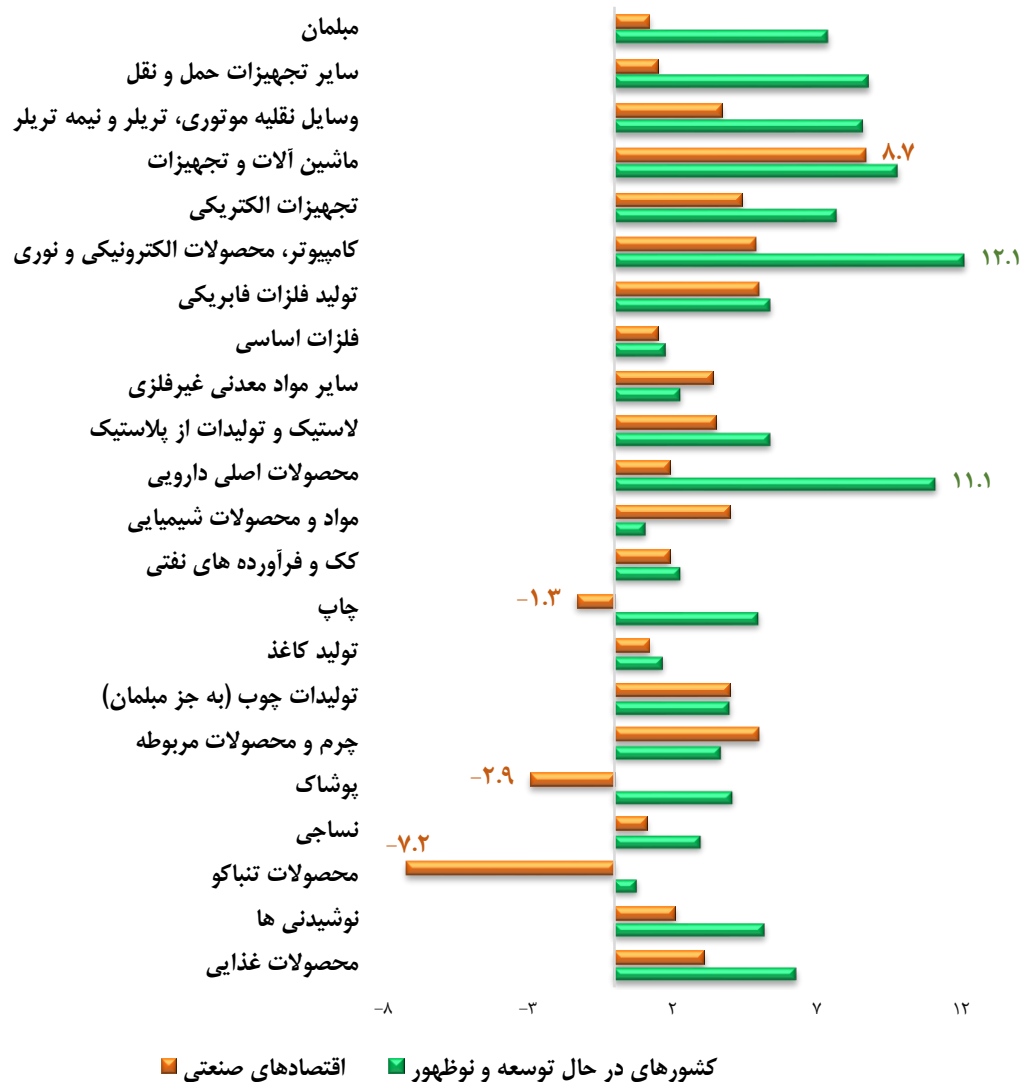
منبع: یونیدو

نمودار ۴، رشد تولیدات جهان به تفکیک گروه های صنعتی را برای اقتصادهای صنعتی و کشورهای در حال توسعه و نوظهور نشان می دهد. در اکثر گروه های صنعتی، رشد تولید در کشورهای در حال توسعه و نوظهور بیشتر از کشورهای صنعتی بوده است. از جمله این صنایع می توان به مبلمان، سایر تجهیزات حمل و نقل، کامپیوتر، محصولات الکترونیکی و نوری، محصولات اصلی دارویی، محصولات غذایی اشاره کرد.

در فصل چهارم سال ۲۰۱۷، بیشترین رشد تولیدات صنعتی در کشورهای در حال توسعه و نوظهور مربوط به کامپیوتر، محصولات الکتریکی و نوری (معادل ۱۲٫۱ درصد) و محصولات اصلی دارویی (۱۱٫۱ درصد) بوده است. در کشورهای صنعتی نیز بیشترین رشد تولید را ماشین آلات و تجهیزات (۸٫۷ درصد) داشته است.

در کشورهای در حال توسعه و نوظهور هیچ کدام از گروه های صنعتی، افت تولید را تجربه نکرده اند. این در حالی است که در کشورهای صنعتی سه گروه صنعتی چاپ، پوشاک و محصولات تنباکو با افت تولید مواجه بوده اند. در این میان بیشترین کاهش تولید را محصولات تنباکو با نرخ ۷٫۲ درصد تجربه کرده است.

نمودار ۴- تغییرات ارزش افزوده گروه های صنعتی در کشورهای در حال توسعه و نوظهور در فصل چهارم ۲۰۱۷ در مقایسه با مدت مشابه سال قبل - درصد



منبع: یونیدو

تهیه و تنظیم: فروغ کریمی امیرکیاسر

اردیبهشت ۱۳۹۷