



## اتاق بازرگانی، صنایع، معادن و کشاورزی تهران

معاونت بررسی‌های اقتصادی

### روند ماهانه تجارت کالایی طی یازده ماهه نخست سال

۱۳۹۶

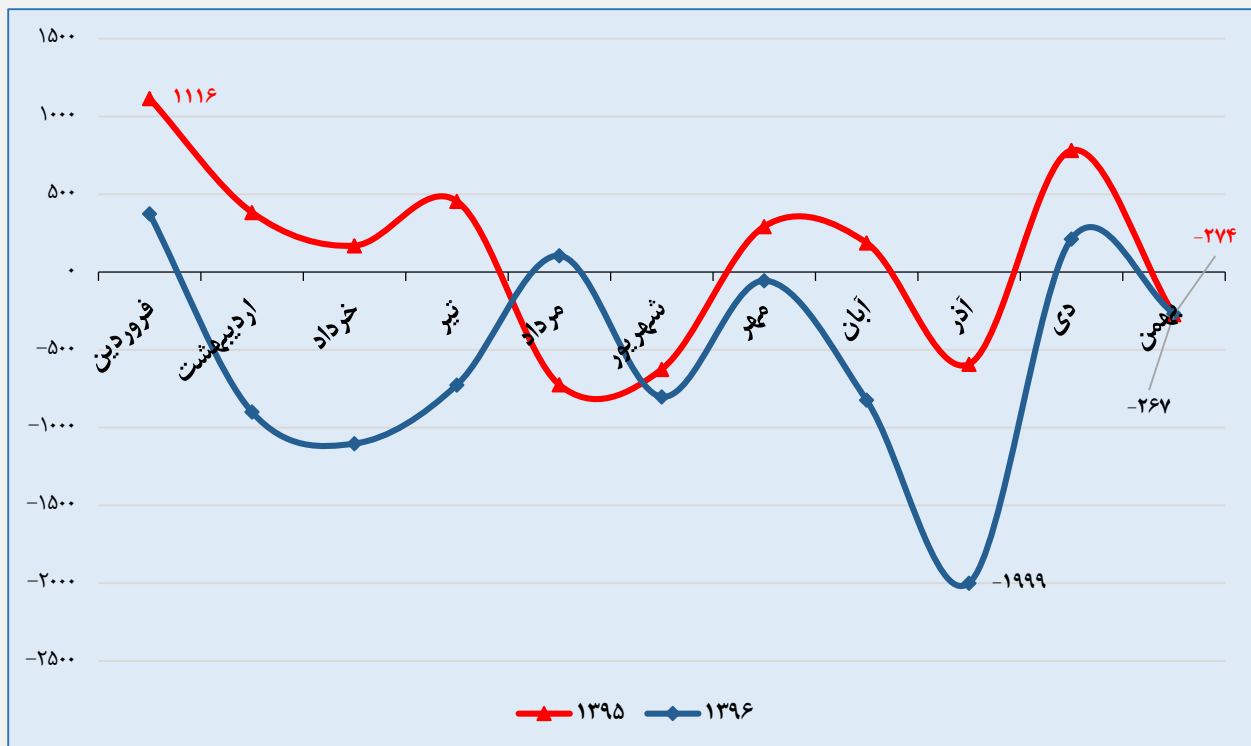


طی یازده ماهه نخست سال ۱۳۹۶ میزان واردات کالایی بالغ بر ۴۷ میلیارد دلار و میزان صادرات کالایی بدون نفت خام برابر با ۴۱٫۶ میلیارد دلار بوده است و کسری تراز تجاری کالایی بدون نفت خام طی یازده ماهه نخست حدود ۶ میلیارد دلار می باشد. در مقایسه با مدت مشابه سال ۱۳۹۵، که میزان تراز تجاری کالایی مثبت و به ارزش تقریبی یک میلیارد دلار بود، وضعیت تجارت کالایی بدون نفت خام، حدود ۵ میلیارد دلار، تضعیف شده است.

### تراز تجاری کالایی بدون نفت خام

تراز تجاری کالایی بدون نفت خام ایران در اغلب ماه‌های سال ۱۳۹۶ منفی بوده و در آذر ماه به کمترین مقدار خود (حدود منفی ۲ میلیارد دلار) رسیده است، در حالی که در سال ۱۳۹۵، اغلب ماه‌ها تراز تجاری مثبت مشاهده می‌شود. به نظر می‌رسد ارزآوری ناشی از صادرات کالایی کشور در مقایسه با ارزشی واردات کالایی در سال ۱۳۹۶ نسبت به سال ۱۳۹۵ روبه کاهش بوده است.

نمودار ۱- تراز تجاری کالایی ماهانه طی یازده ماه نخست سال ۱۳۹۵ و ۱۳۹۶ (میلیون دلار)

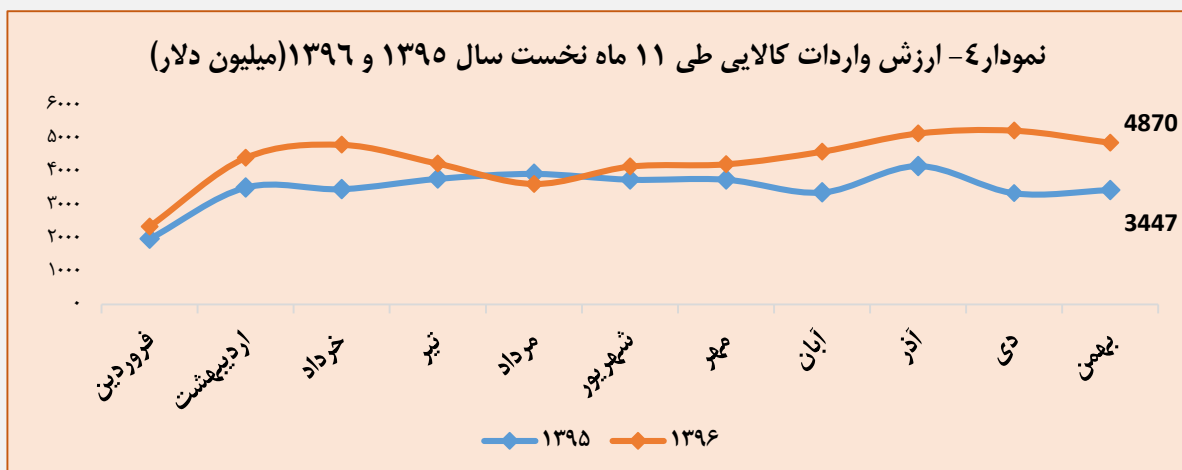
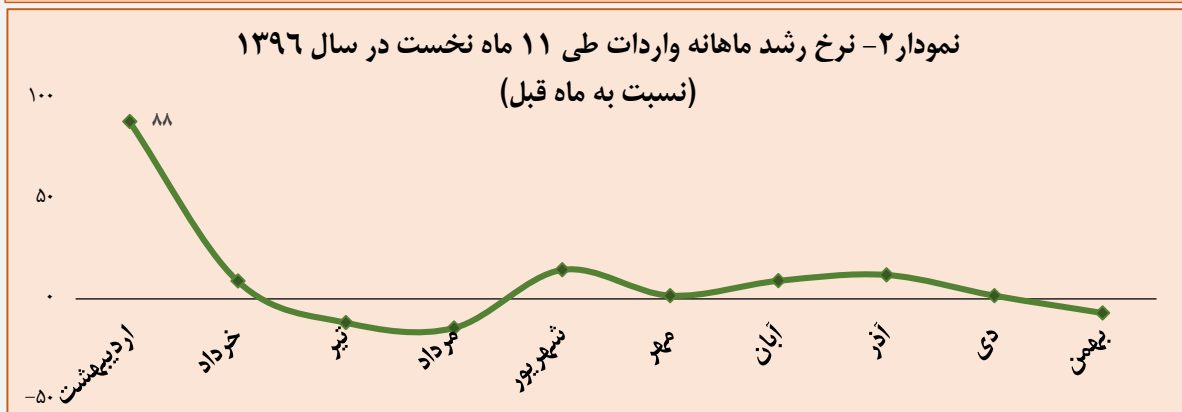


منبع: گمرک ج.ا.

## ارزش واردات کالایی

نرخ رشد ماهانه واردات کالایی از ۸۸ درصد در ماه اردیبهشت ۱۳۹۶ به منفی ۷ درصد در بهمن ماه رسیده و به غیر از ماه های تیر، مرداد و بهمن در سایر ماه های سال، ارزش واردات کالایی روند صعودی را دنبال کرده است (نمودار ۲).

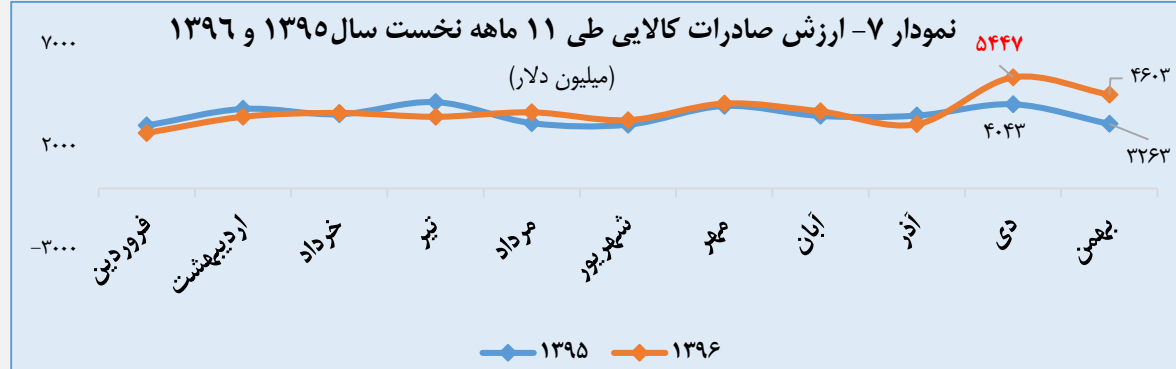
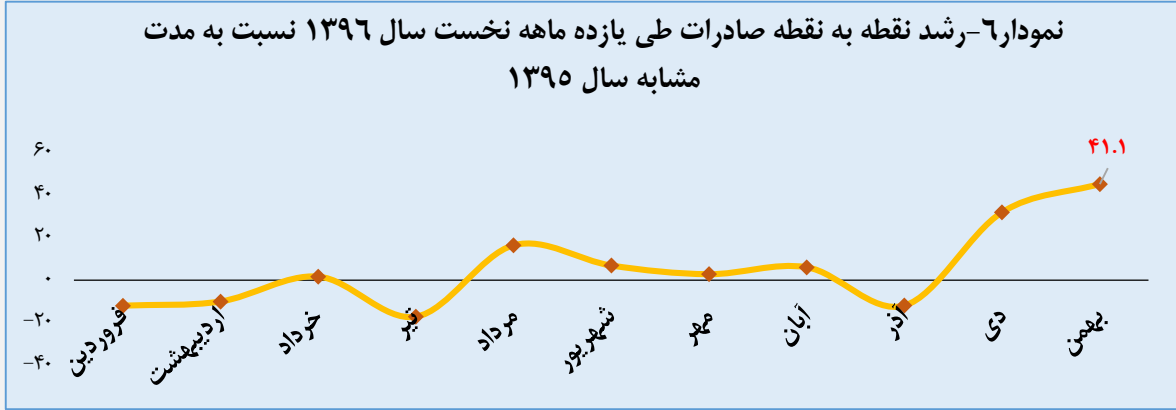
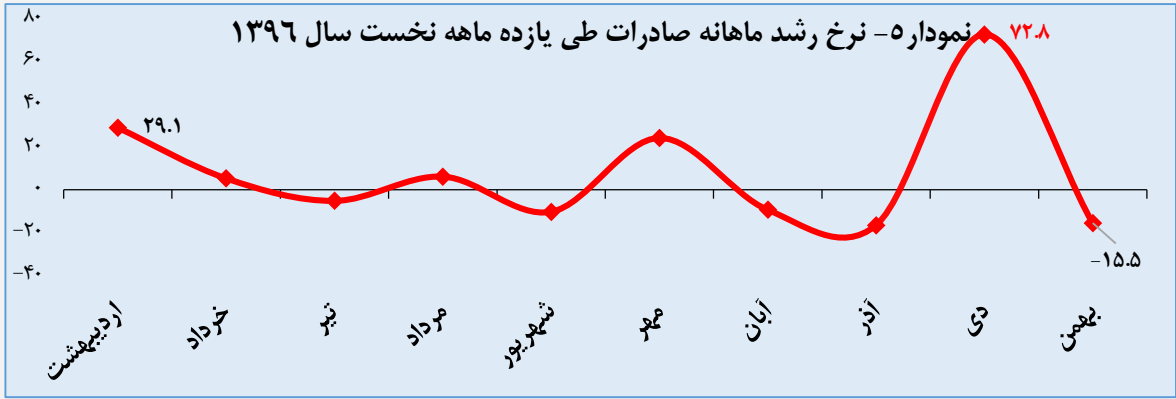
در یازده ماه نخست سال ۱۳۹۶ به استثنای مرداد ماه ارزش واردات کالایی نسبت به ماه مشابه سال قبل رشد داشته است و بیشترین افزایش واردات نسبت به ماه مشابه سال قبل مربوط به دی ماه (۵۶ درصد) است (نمودار ۳). به طور کلی، به نظر می رسد در نیمه دوم سال ۱۳۹۶ بر خلاف نیمه نخست سال، ارزش واردات در هر ماه بیش از سال ۱۳۹۵ بوده است (نمودار ۴).



### ارزش صادرات کالایی بدون نفت خام

ارزش صادرات کالایی بدون نفت خام در اغلب ماه های سال ۱۳۹۶ روند نزولی داشته است. نرخ رشد ماهانه صادرات از ۲۹ درصد در ماه اردیبهشت به منفی ۱۵٫۵ درصد در بهمن ماه رسیده و بیشترین افزایش ماهانه نرخ رشد مربوط به دی ماه ۱۳۹۶ می باشد که **حدود ۷۳ درصد است!** (نمودار ۵).

ارزش صادرات کالایی بدون نفت خام در دی و بهمن ماه سال ۱۳۹۶ در مقایسه با مدت مشابه سال ۱۳۹۵ افزایش یافته، اما در سایر ماه های سال تفاوت چشمگیری نسبت به مدت مشابه سال ۱۳۹۵ نداشته است.



منبع داده ها: گمرک ج.ا.ا

تهیه شده توسط راحله قربشی

اسفند ۱۳۹۶