



اتاق بازرگانی، صنایع، معادن و کشاورزی تهران
معاونت بررسی‌های اقتصادی

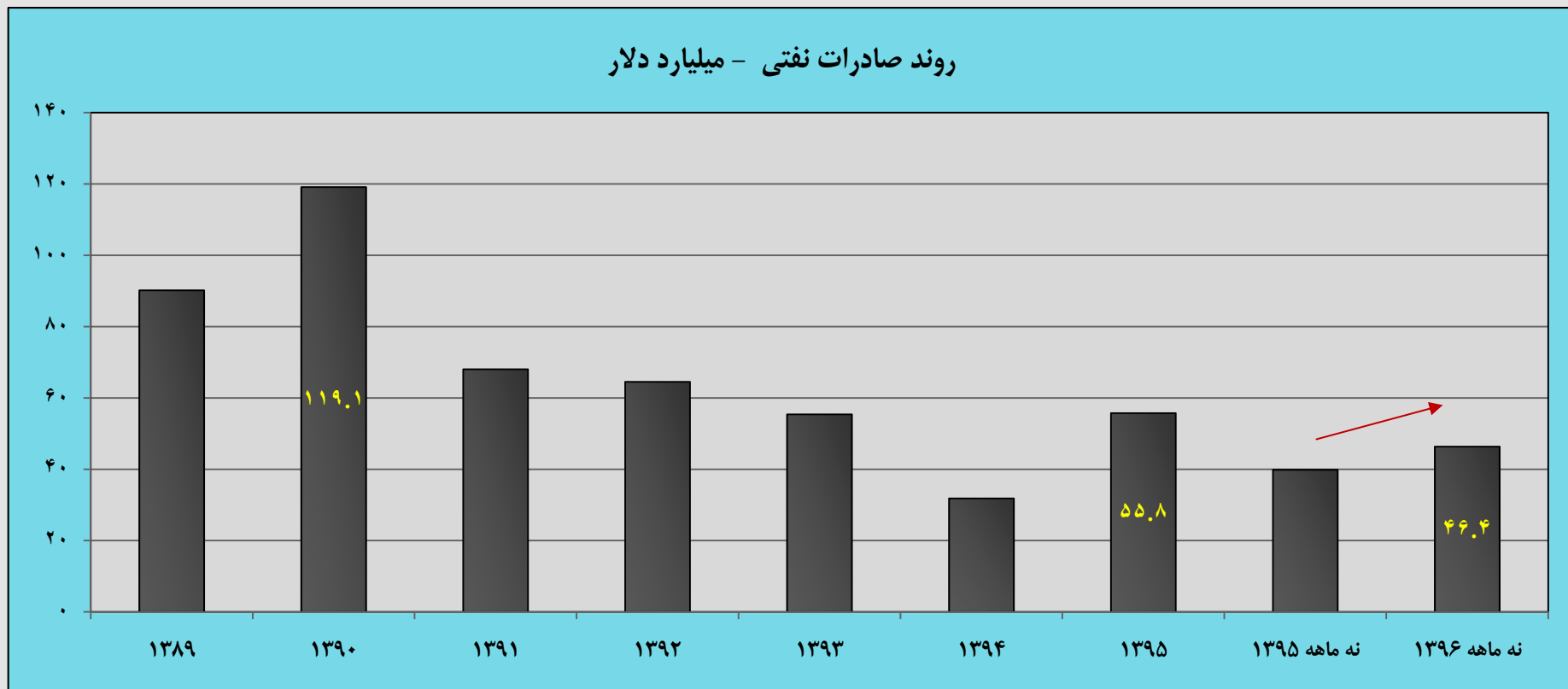
وضعیت تجارت کالای غیر نفتی ایران طی نه ماهه ۱۳۹۶



رقم پایین ۲۲.۷ میلیارد دلار صادرات کالای غیر نفتی، سهم ۳۳ درصدی این صادرات در کل صادرات کالایی و تراز منفی ۲۸.۶ میلیارد دلاری غیر نفتی طی نه ماهه ۱۳۹۶ همه شواهدی از وضعیت نامناسب صادرات کالای غیر نفتی کشور و عدم تحول جدی و معنادار در این حوزه، است.



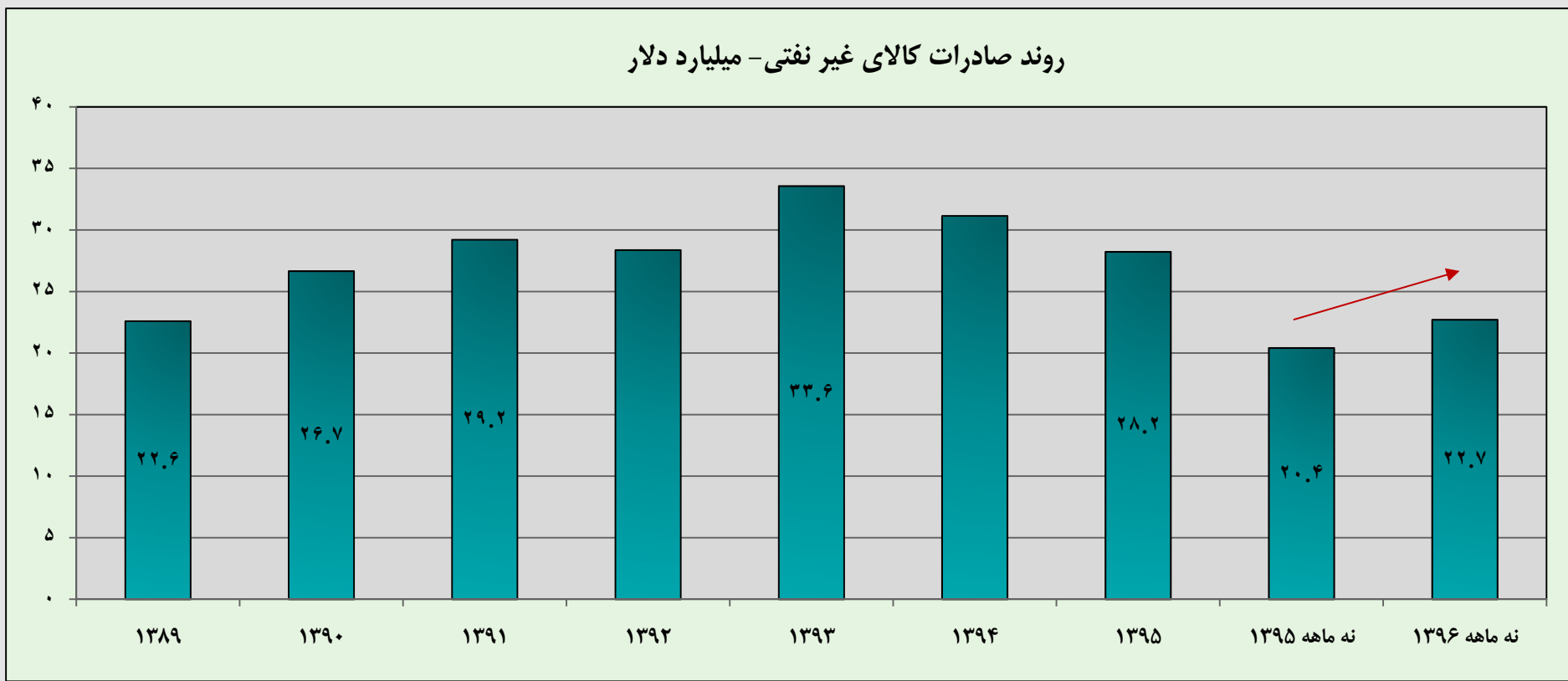
رشد ۱۶.۳ درصدی معادل افزایش ۶.۵ میلیارد دلاری صادرات نفتی طی نه ماهه ۱۳۹۶
ارزش صادرات نفتی نه ماهه ۱۳۹۶ معادل ۱۴.۶ میلیارد دلار بیشتر از کل رقم صادرات نفتی سال ۱۳۹۴
ارزش صادرات نفتی نه ماهه ۱۳۹۰ حدود ۲ برابر صادرات نفتی نه ماهه ۱۳۹۶



منبع داده‌ها: بانک مرکزی



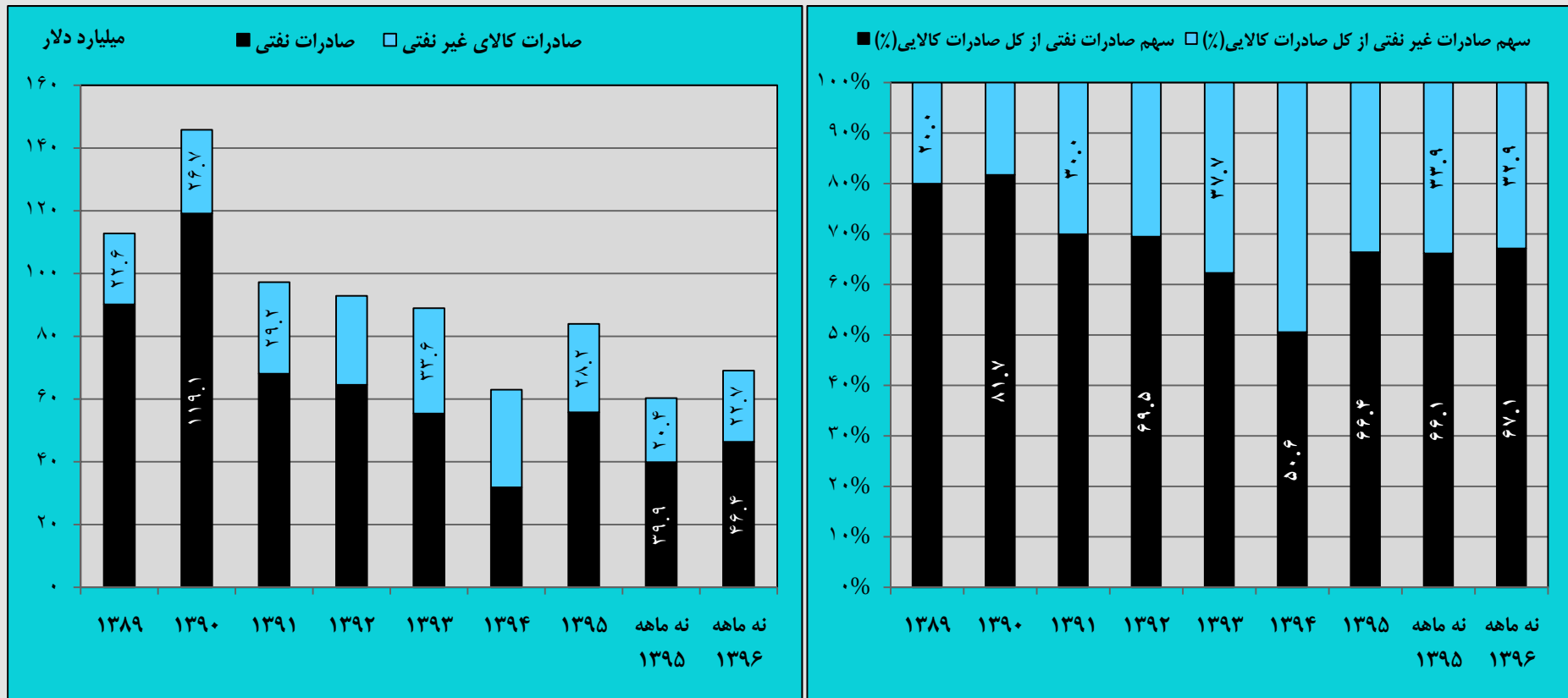
رشد ۱۱.۲ درصدی معادل افزایش ۲.۲ میلیارد دلاری صادرات کالای غیر نفتی طی نه ماهه ۱۳۹۶
روند نزولی صادرات کالای غیر نفتی از سال ۱۳۹۳ به بعد
ارزش صادرات کالای غیر نفتی نه ماهه ۱۳۹۶ کمتر از رقم مشابه نه ماهه ۱۳۹۳



منبع داده‌ها: بانک مرکزی



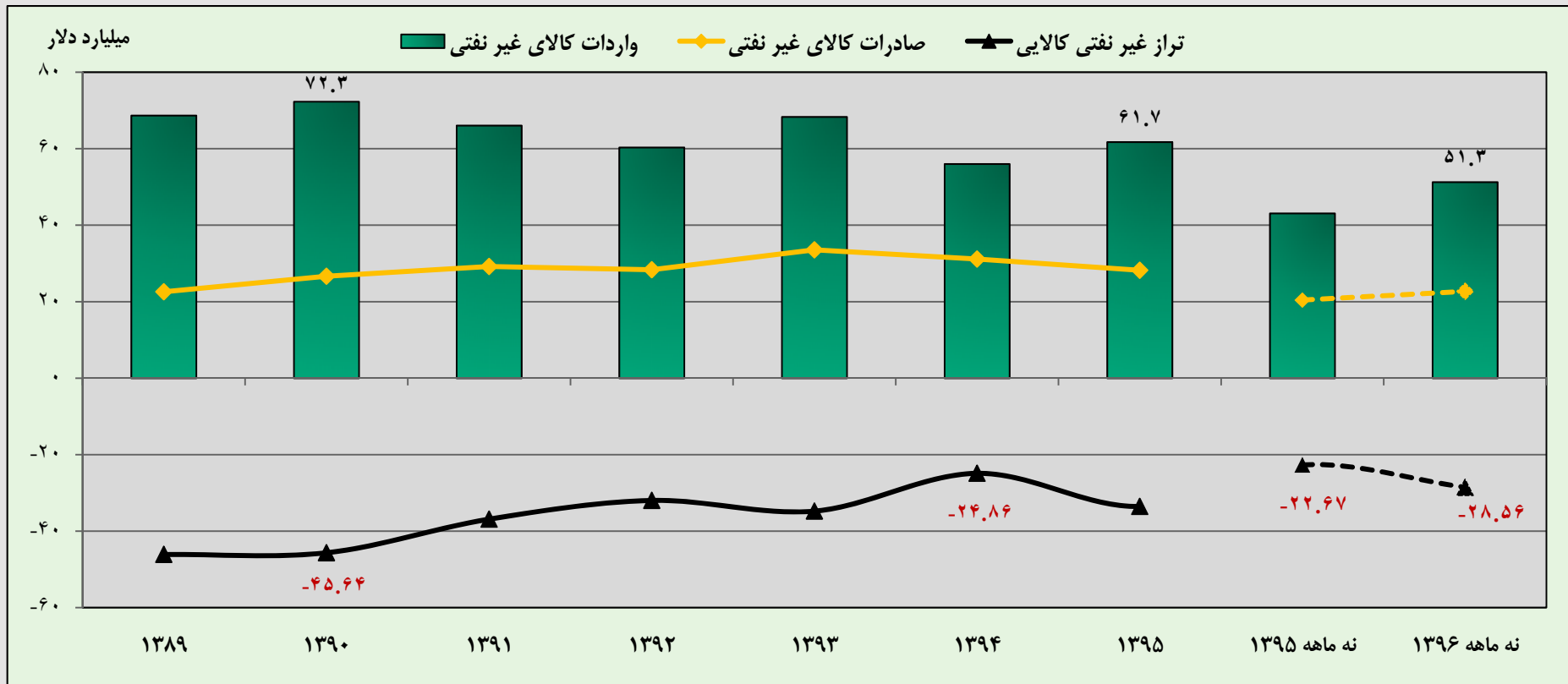
کاهش صادرات نفتی عامل مسلط در افزایش سهم صادرات غیر نفتی طی سالهای اخیر معکوس شدن روند کاهشی سهم کالاهای نفتی از صادرات کالایی کشور از سال ۱۳۹۵ و استمرار آن در نه ماهه ۱۳۹۶ افزایش یک واحد درصدی سهم کالاهای نفتی در صادرات کالایی کشور طی نه ماهه ۱۳۹۶ و رسیدن آن به رقم ۶۷.۱ درصد



منبع داده‌ها: بانک مرکزی و محاسبات کارشناسی



تضعیف ۶ میلیارد دلاری تراز کالای غیر نفتی طی نه ماهه ۱۳۹۶ و رسیدن آن به رقم منفی ۲۸.۶ میلیارد دلار سرعت بیشتر افزایش واردات در مقایسه با سرعت افزایش صادرات غیر نفتی عامل مسلط در بهبود تراز غیر نفتی کالایی طی سالهای اخیر واردات کالای غیر نفتی نه ماهه ۱۳۹۶ کمتر از واردات مشابه نه ماهه ۱۳۹۰



منبع داده‌ها: بانک مرکزی و محاسبات کارشناسی