



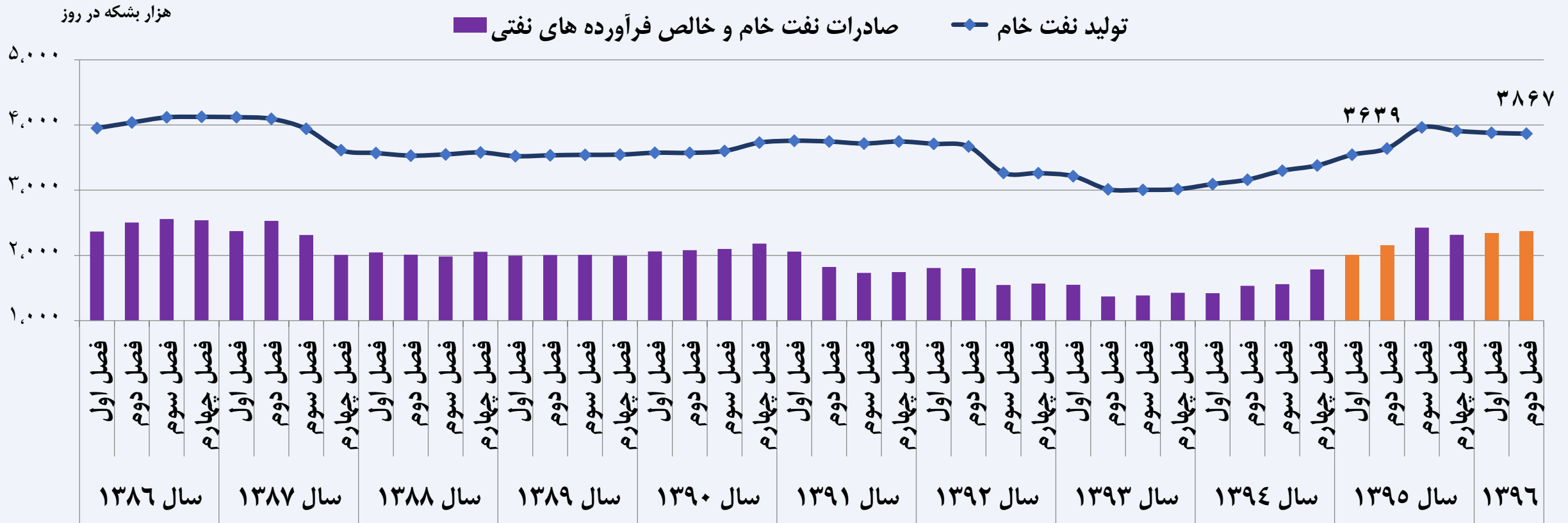
# مروری بر وضعیت متغیرهای اقتصادی منتخب طی نیمه نخست ۱۳۹۶

اتاق بازرگانی، صنایع، معادن و کشاورزی تهران

معاونت بررسی های اقتصادی

بهمن ۱۳۹۶

# روند فصلی تولید نفت خام و صادرات نفتی




○ تولید حدود ۷.۷ میلیون بشکه نفت خام در نیمه نخست ۱۳۹۶ و رشد حدود ۷.۸ درصدی نسبت به مدت مشابه سال ۱۳۹۵

○ توقف شیب تند افزایش تولید نفت خام از فصل پایانی سال ۱۳۹۵

○ صادرات حدود ۴.۷ میلیون بشکه ای نفت و فرآورده های نفتی در نیمه نخست ۱۳۹۶ و رشد ۱۳ درصدی نسبت به مدت مشابه سال ۱۳۹۵


## تراز کالایی غیرنفتی در شش ماهه نخست سال های ۱۳۹۵ و ۱۳۹۶ (میلیارد دلار)



منبع داده ها: بانک مرکزی

- افزایش ۷.۷ درصدی صادرات کالاهای غیرنفتی کشور به همراه افزایش حدود ۲۲.۲ درصدی واردات غیرنفتی در نیمه نخست ۱۳۹۶ نسبت به مدت مشابه سال ۱۳۹۵
- تضعیف حدود ۵ میلیارد دلاری تراز بازرگانی غیرنفتی در نیمه نخست ۱۳۹۶ نسبت به نیمه نخست سال ۱۳۹۵
- افزایش واردات غیر نفتی عامل مسلط در تضعیف تراز بازرگانی کالایی غیر نفتی

## تراز خدمات در شش ماهه نخست سال های ۱۳۹۵ و ۱۳۹۶ (میلیارد دلار)



- کاهش ۱.۹ درصدی صادرات خدمات در نیمه نخست ۱۳۹۶ نسبت به مدت مشابه سال ۱۳۹۵
- افزایش ۱۲.۲ درصدی واردات خدمات در نیمه نخست ۱۳۹۶ نسبت به مدت مشابه سال ۱۳۹۵
- تضعیف حدود ۱.۲ میلیارد دلاری حساب خدمات در نیمه نخست ۱۳۹۶ عمدتاً از محل افزایش واردات خدمات

## جدول موازنه پرداخت ها (میلیون دلار)

| شرح                       | شش ماهه اول<br>۱۳۹۵ | شش ماهه اول<br>۱۳۹۶ |
|---------------------------|---------------------|---------------------|
| حساب جاری                 | ۸,۶۹۰               | ۷,۴۴۱               |
| حساب کالا                 | ۱۰,۶۴۹              | ۱۰,۷۲۶              |
| صادرات کالا (فوب)         | ۳۸,۱۴۴              | ۴۴,۲۷۸              |
| صادرات نفتی               | ۲۴,۸۰۷              | ۲۹,۹۰۲              |
| صادرات غیرنفتی            | ۱۳,۳۳۷              | ۱۴,۳۷۶              |
| واردات کالا (فوب)         | ۲۷,۴۹۵              | ۳۳,۵۵۲              |
| گاز و فرآورده های نفتی    | ۶۲۴                 | ۶۵۴                 |
| سایر کالاها               | ۲۶,۸۷۲              | ۳۲,۸۹۸              |
| حساب کالای غیرنفتی        | -۱۳,۵۳۵             | -۱۸,۵۲۲             |
| حساب خدمات                | -۲,۷۹۴              | -۴,۰۱۰              |
| حساب درآمد                | ۵۵۸                 | ۵۰۱                 |
| حساب انتقالات جاری        | ۲۷۷                 | ۲۲۴                 |
| خالص حساب سرمایه          | -۱۰,۸۳۶             | -۶,۲۹۴              |
| اشتباهات و از قلم افتادگی | -۵۴۹۹               | -۶۷۰۰               |
| موازنه کل                 | -۷۶۴۴               | -۵۵۵۳               |

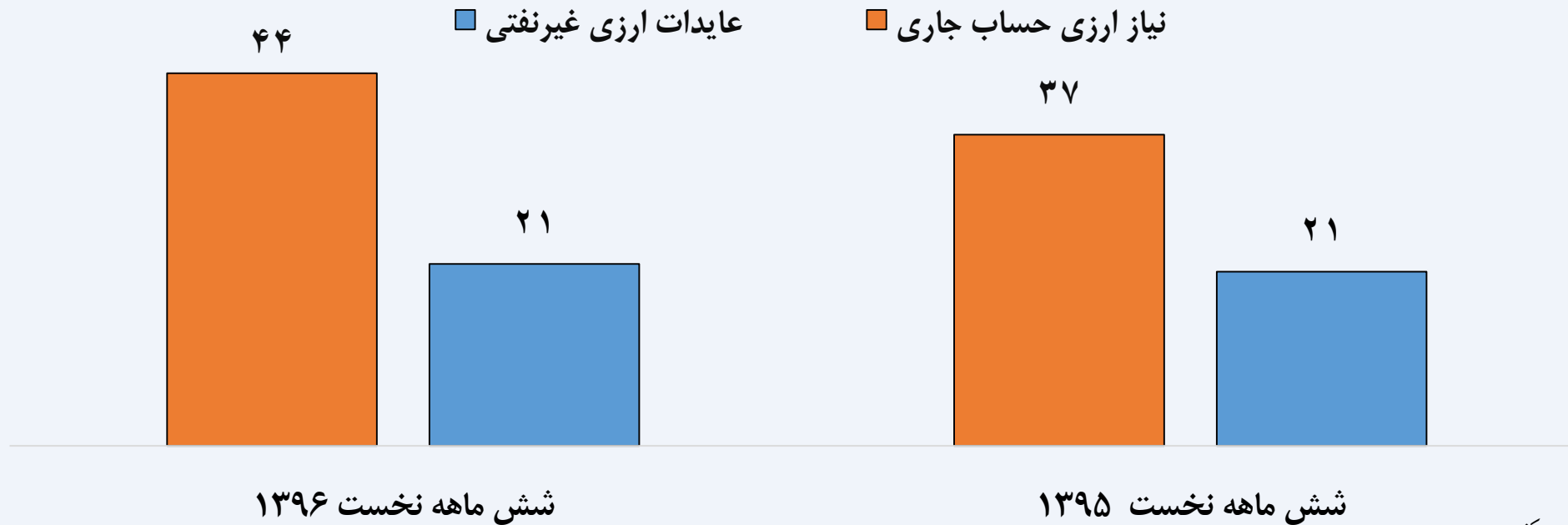
○ بهبود حدود ۴.۵ میلیارد دلاری خالص حساب سرمایه عامل مسلط در بهبود موازنه کل تراز پرداخت ها طی نیمه نخست ۱۳۹۶ نسبت به مدت مشابه سال ۱۳۹۵ (کاهش خروج سرمایه از کشور)

○ بهبود حدود ۲ میلیارد دلاری تراز پرداخت ها در شش ماهه نخست ۱۳۹۶ نسبت به مدت مشابه سال ۱۳۹۵

○ افزایش سهم نفت از صادرات کالایی کشور در نیمه نخست ۱۳۹۶ نسبت به مدت مشابه سال ۱۳۹۵ (سهم حدود ۶۷.۵ درصدی)

# عایدات ارزی غیرنفتی و نیاز ارزی حساب جاری

نیاز ارزی حساب جاری در شش ماهه نخست سال های ۱۳۹۵ و ۱۳۹۶ (میلیارد دلار)



منبع داده ها: بانک مرکزی

- کاهش توان پوشش نیاز ارزی حساب جاری کشور توسط عایدات غیرنفتی (تقریباً ۴۸ درصد)
- رشد تقریباً ۱۹ درصدی نیاز ارزی حساب جاری در شش ماهه نخست ۱۳۹۶ نسبت به مدت مشابه سال ۱۳۹۵
- عدم تغییر عایدات ارزی غیرنفتی کشور علیرغم افزایش صادرات کالایی غیرنفتی؛ عمدتاً به دلیل کاهش صادرات خدمات