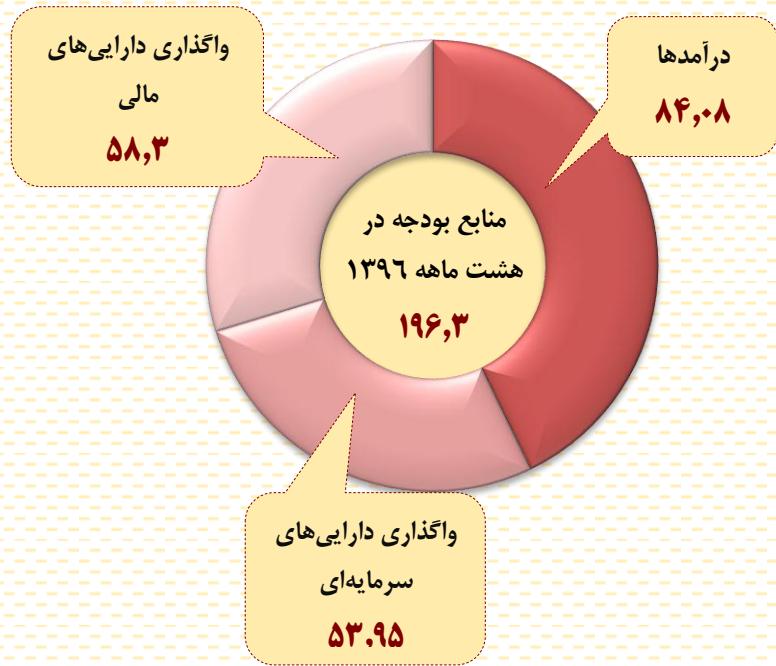



عملکرد بودجه عمومی دولت طی هشت ماهه نخست سال ۱۳۹۶

میزان تحقق **منابع** بودجه در ۸ ماهه ۱۳۹۶

نسبت به بودجه مصوب - درصد

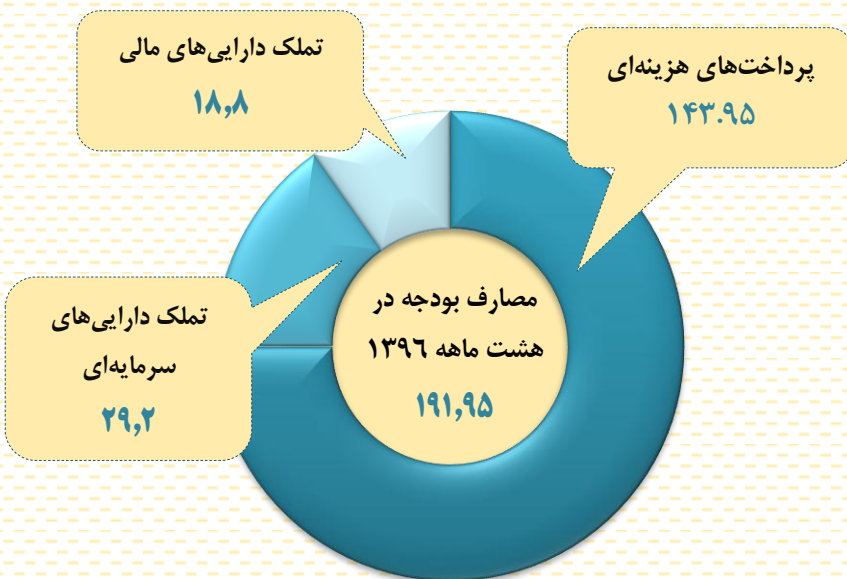
عملکرد **منابع** بودجه (هزار میلیارد تومان)



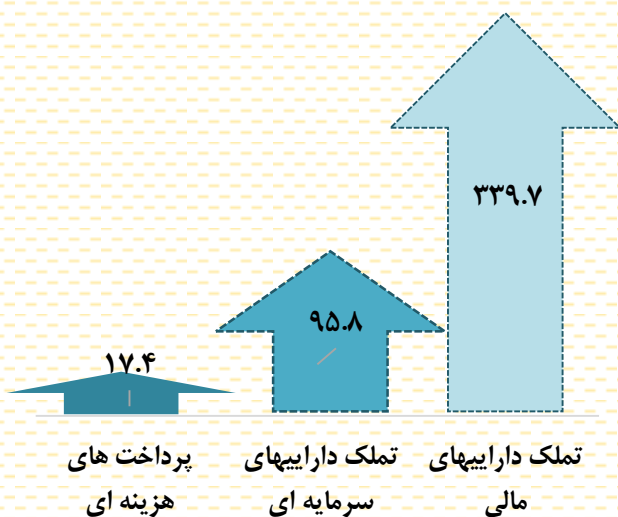
عملکرد **مصارف** بودجه (هزار میلیارد تومان)

میزان تحقق **مصارف** بودجه در ۸ ماهه

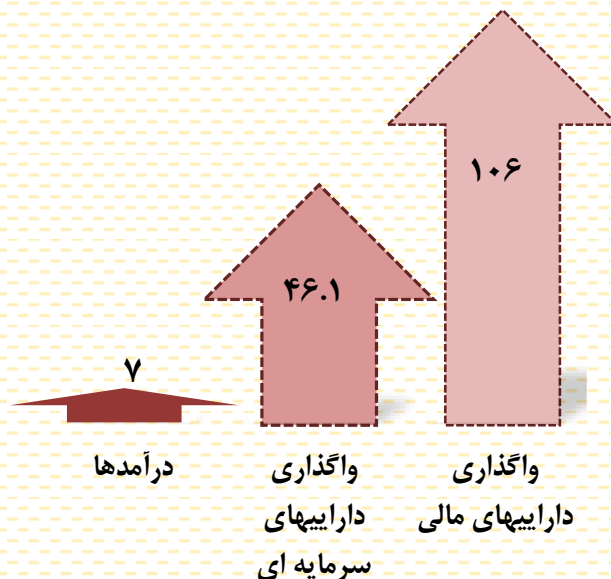
۱۳۹۶ نسبت به بودجه مصوب - درصد



رشد عملکرد **مصارف** بودجه در هشت ماهه ۱۳۹۶
نسبت به مدت مشابه سال ۱۳۹۵ - درصد



رشد عملکرد **منابع** بودجه در هشت ماهه ۱۳۹۶
نسبت به مدت مشابه سال ۱۳۹۵ - درصد

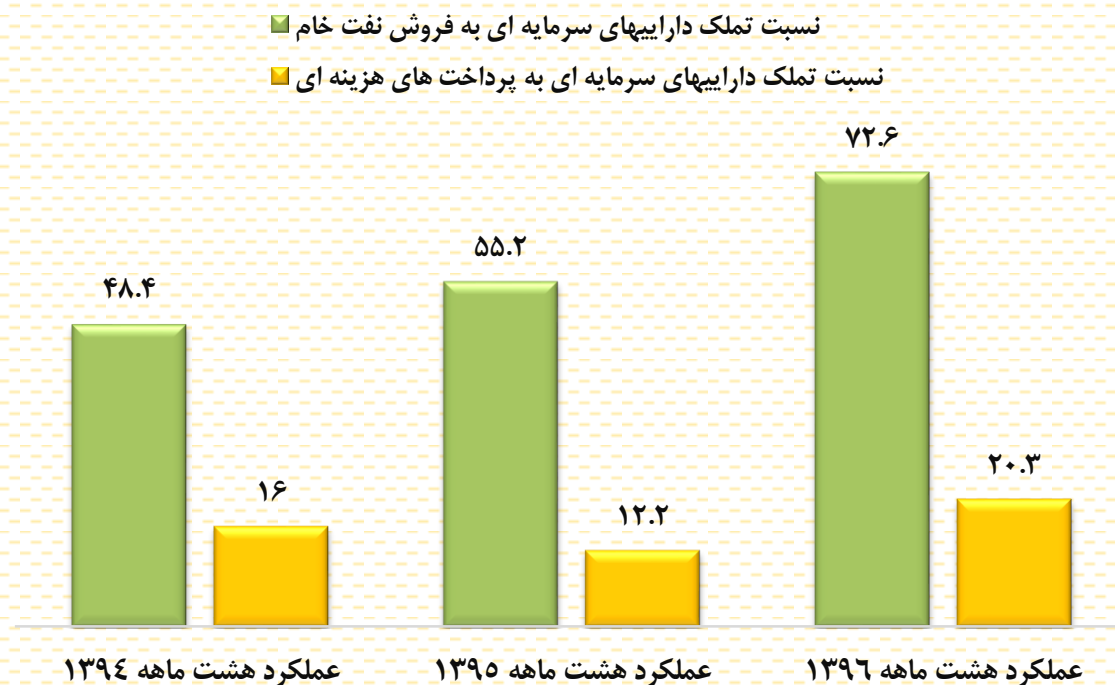


✓ رقم بودجه مصوب در هشت ماهه نخست سال ۱۳۹۶ حدود ۲۳۳.۷ هزار میلیارد تومان بوده است. طی این مدت میزان تحقق **منابع** بودجه نسبت به رقم مصوب آن حدود ۸۴ درصد و میزان تحقق **مصارف** بودجه بیش از ۸۲ درصد بوده است.

✓ کسری بودجه عمومی دولت طی هشت ماهه نخست ۱۳۹۶ حدود ۴,۳۵ هزار میلیارد تومان بوده است.

✓ بیشترین رشد عملکرد اجزای **منابع** در هشت ماهه ۱۳۹۶ نسبت به هشت ماهه ۱۳۹۵، مربوط به واگذاری داراییهای مالی (رشد ۱۰۶ درصد) بوده است. بیشترین رشد عملکرد اجزای **مصارف** بودجه نیز به تملك داراییهای مالی با افزایش بیش از ۴ برابری بوده است.

مقایسه نسبت تملک دارایی های سرمایه ای در هشت ماهه نخست ۱۳۹۴ الی ۱۳۹۶ - درصد



✓ طی هشت ماهه نخست سال های ۱۳۹۴ تا ۱۳۹۶، سهم درآمدهای نفتی اختصاص یافته به پروژه های عمرانی رو به افزایش بوده است. این سهم از ۴۸.۴ درصد در هشت ماهه ۱۳۹۴ به ۷۲.۶ درصد در هشت ماهه ۱۳۹۶ رسیده است. لازم به ذکر است که طبق بودجه مصوب کشور نسبت تملک دارایی های سرمایه ای به فروش نفت خام در هشت ماهه ۱۳۹۶، معادل ۷۱.۲ درصد هدف-گذاری شده بود.

✓ نسبت تملک دارایی های سرمایه ای به پرداخت های هزینه ای در هشت ماهه ۱۳۹۶ نسب به مدت مشابه دو سال گذشته افزایش یافته و معادل ۲۰.۳ درصد رقم خورده است. رقم مصوب این نسبت در بودجه هشت ماهه ۱۳۹۶ معادل ۲۸.۱ درصد بوده است.

مقایسه درآمدهای مالیاتی دولت در هشت ماهه ۱۳۹۶ و درصد تحقق آن

درصد تغییر هشت ماهه نسبت به ۱۳۹۵	درصد تحقق عملکرد نسبت به مصوب سال ۱۳۹۶	هزار میلیارد تومان		
		مصوب هشت ماهه ۱۳۹۶	عملکرد هشت ماهه ۱۳۹۶	
-۸,۲	۷۳,۶	۲۴,۷۲	۱۸,۲	مالیات اشخاص حقوقی
-۶	۷۳,۸	۱۵,۹۹	۱۱,۸	مالیات اشخاص حقوقی غیردولتی
۵,۲	۸۶,۵	۱۱,۶۲	۱۰,۰۵	مالیات بر درآمدها
۳	۸۵,۰	۳,۵۹	۳,۰۵	مالیات حقوق کارکنان بخش خصوصی
۱۳,۵	۸۷,۰	۳,۶۲	۳,۱۵	مالیات مشاغل
-۳,۴	۷۸,۲	۳۸,۳۳	۲۹,۹۸	جمع مالیاتهای مستقیم
۱۱,۲	۵۹,۴	۱۱,۷۲	۶,۹۶	مالیات بر واردات
۱۹,۶	۷۱,۳	۸,۹۶	۶,۳۹	حقوق ورودی سایر کالاها
-۴۰,۴	۲۵,۳	۲,۱۷	۰,۵۵	مالیات واردات خودرو
۱۰,۳	۸۱,۳	۲۸,۴۴	۲۳,۱۲	مالیات بر کالاها و خدمات
۱۰,۵	۷۴,۹	۴۰,۱۶	۳۰,۰۸	جمع مالیاتهای غیر مستقیم
۳,۱	۷۶,۵	۷۸,۴۹	۶۰,۰۶	جمع کل مالیاتها

- ✓ از کل درآمدهای مالیاتی دولت در هشت ماهه نخست سال ۱۳۹۶، ۴۹,۵ درصد به مالیات مستقیم و ۵۰,۵ درصد به مالیات غیرمستقیم اختصاص داشته است.
- ✓ میزان تحقق مالیاتهای مستقیم نسبت به بودجه مصوب هشت ماهه ۱۳۹۶ معادل ۷۸,۲ درصد بوده است. درآمد کشور از مالیاتهای مستقیم نسبت به مدت مشابه سال گذشته حدود ۳,۴ درصد افت داشته است.
- ✓ میزان تحقق مالیاتهای غیر مستقیم از بودجه مصوب نیز حدود ۷۴,۹ درصد بوده و نسبت به مدت مشابه سال گذشته رشد ۱۰,۵ درصدی را تجربه کرده است.

منبع داده‌ها: بانک مرکزی ج.ا.ا.

تهیه شده توسط فروغ کریمی امیرکیاسر

دی ماه ۱۳۹۶