

# تولیدات صنعتی جهان در فصل سوم سال ۲۰۱۷

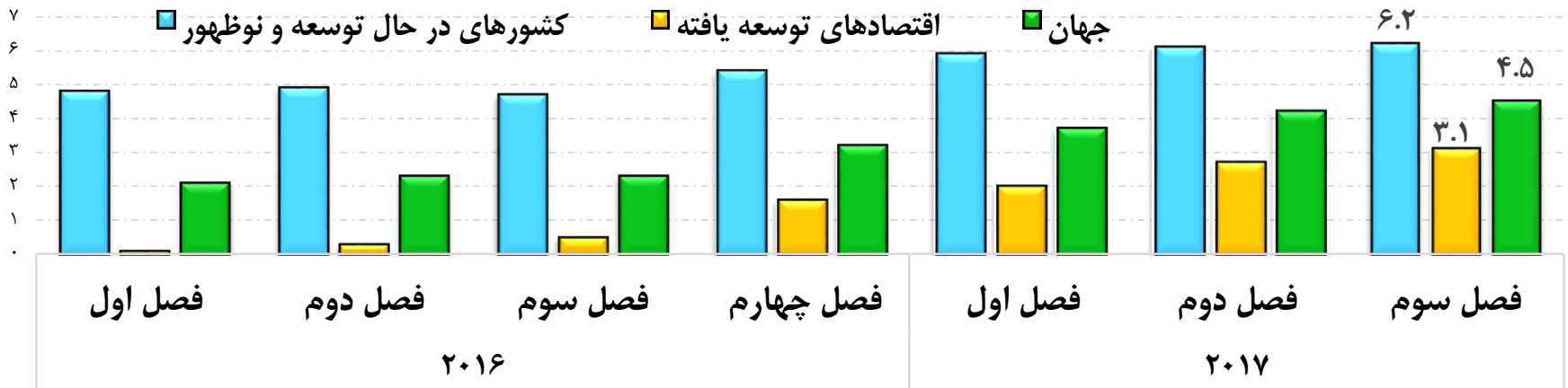


معاونت بررسی های اقتصادی  
اتاق بازرگانی، صنایع، معادن و کشاورزی تهران



# رشد تولید صنعتی جهان

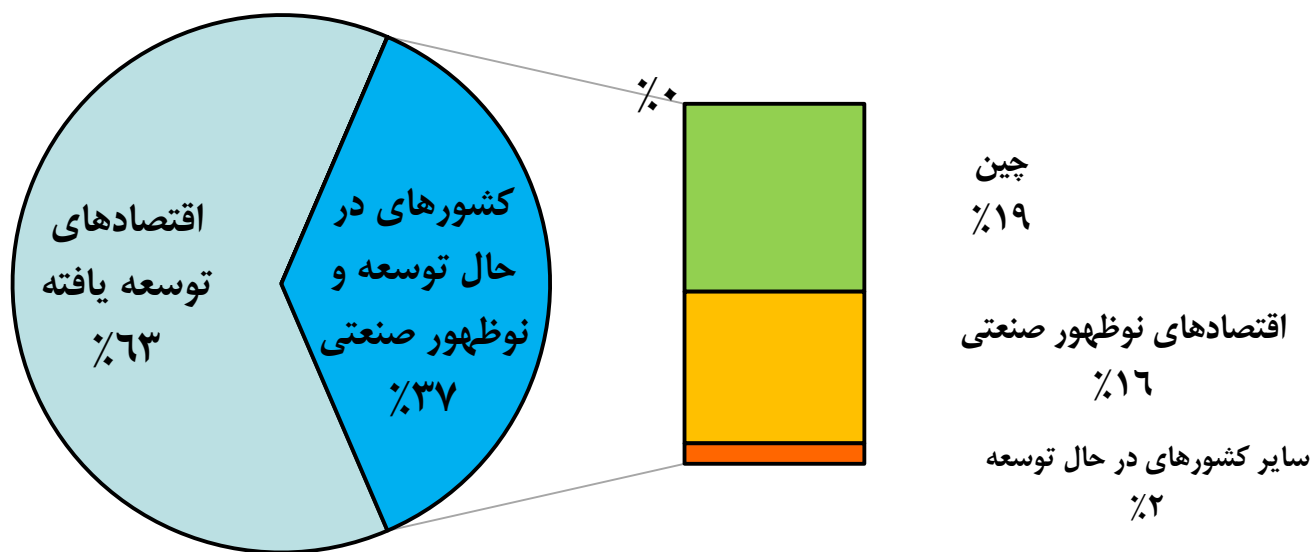
روند فصلی رشد تولیدات صنعتی بر حسب گروه های کشوری در مقایسه با فصل مشابه سال قبل - درصد



- در سومین فصل سال ۲۰۱۷، تولیدات صنعتی جهان رشد **۴.۵ درصدی** را نسبت به مدت مشابه سال گذشته تجربه کرده که این میزان رشد بالاتر از متوسط رشد تولید در سال ۲۰۱۶ (۲.۱ درصد) بوده است.
- به طور کلی؛ رشد تولیدات صنعتی در کشورهای در حال توسعه و نوظهور **بالاتر** از اقتصادهای توسعه یافته است.
- در فصل سوم سال ۲۰۱۷، تولیدات صنعتی در کشورهای در حال توسعه و نوظهور نسبت به مدت مشابه سال گذشته **معادل ۶.۲ درصد** و رشد تولیدات صنعتی در اقتصادهای توسعه یافته **معادل ۳.۱ درصد** بوده است.

# ترکیب تولید صنعتی جهان

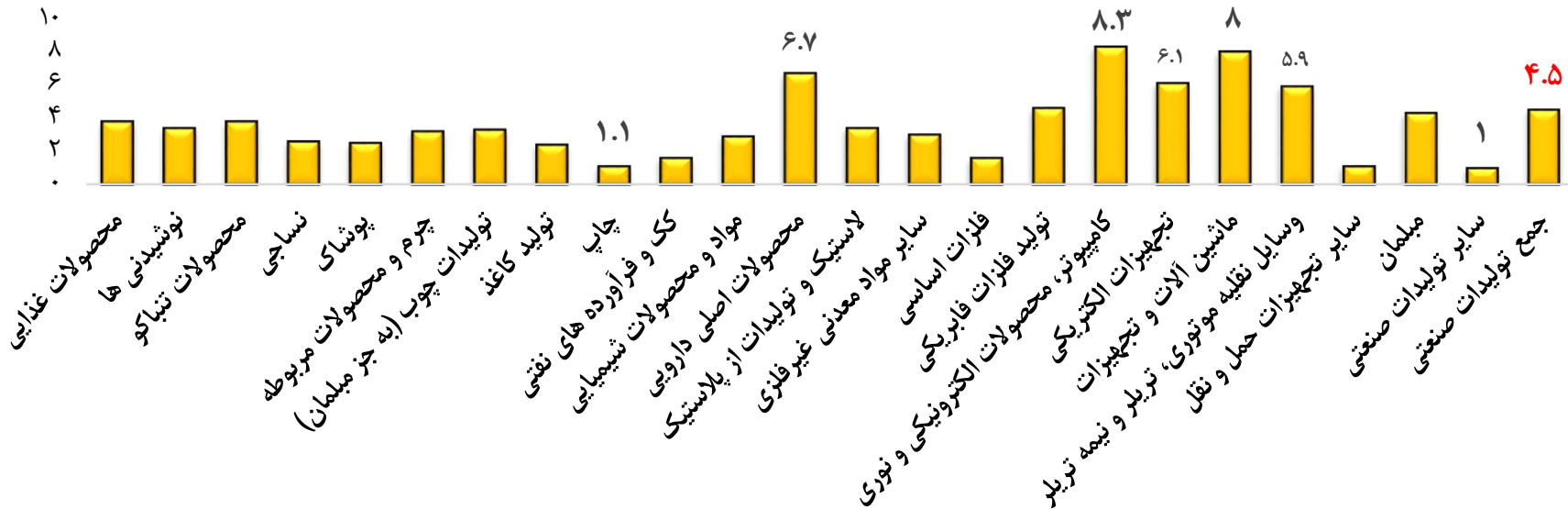
سهم کشورها از ارزش افزوده تولیدات صنعتی جهان



- کشورهای صنعتی توسعه یافته حدود **۶۳ درصد** و کشورهای در حال توسعه و نوظهور صنعتی تقریباً **۳۷ درصد** از ارزش افزوده تولیدات صنعتی جهان را به خود اختصاص داده اند.
- در میان کشورهای در حال توسعه و نوظهور صنعتی، **چین سهم ۱۹ درصدی** از ارزش افزوده تولیدات صنعتی جهان را داشته و سهم **اقتصادهای نوظهور صنعتی** نیز **۱۶ درصد** بوده است.

# رشد تولید صنعتی جهان به تفکیک گروه های صنعتی

رشد ارزش افزوده صنعتی جهان در فصل سوم ۲۰۱۷ نسبت به مدت مشابه سال قبل-درصد

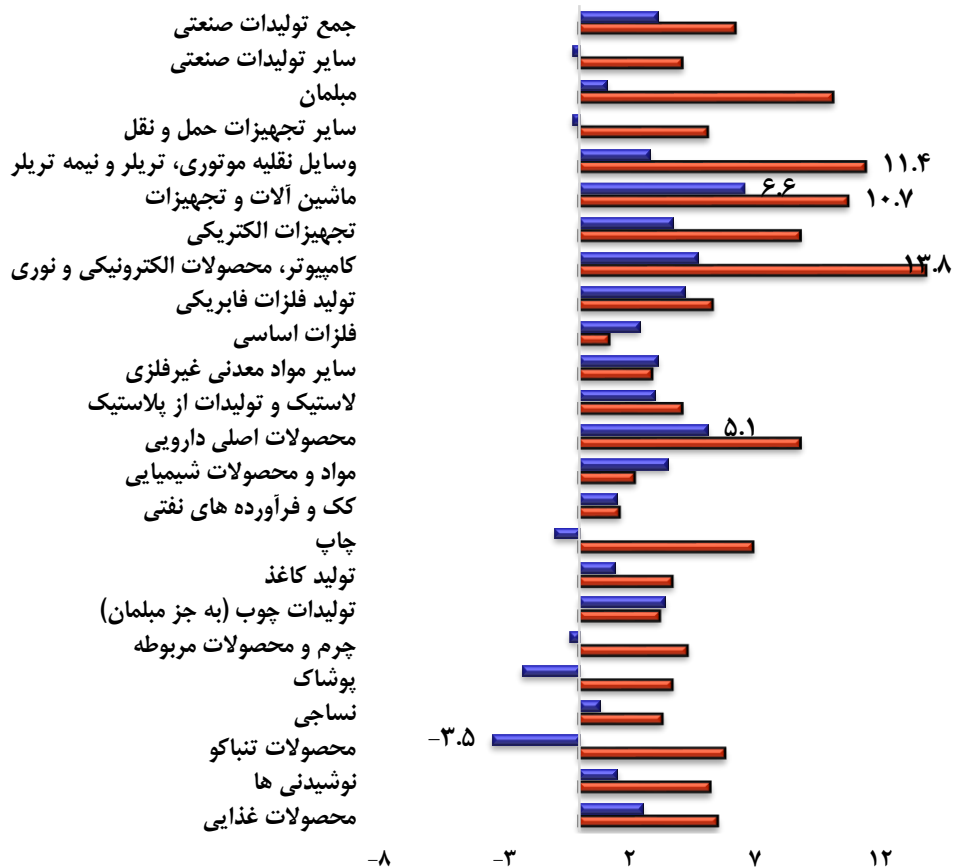


در سومین فصل سال ۲۰۱۷، تولید صنعتی جهان در تمامی گروه های صنعتی نسبت به مدت مشابه سال ۲۰۱۶ با **رشد مثبت** همراه بوده است.

**بیشترین** رشد تولید صنعتی جهان مربوط به گروه «**کامپیوتر، محصولات الکترونیکی و نوری**» با رشد ۸.۳ درصدی و «**ماشین آلات و تجهیزات**» با رشد ۸ درصدی بوده است. **کمترین** رشد نیز مربوط به صنعت «**چاپ**» و معادل ۱.۱ درصد بوده است.

# رشد تولید صنعتی مناطق به تفکیک گروه های صنعتی

تغییرات ارزش افزوده گروه های صنعتی در کشورهای توسعه یافته و نوظهور در فصل سوم ۲۰۱۷ در مقایسه با مدت مشابه سال قبل - درصد



در فصل سوم سال ۲۰۱۷، تولید در کشورهای در حال توسعه و نوظهور در تمامی گروه های صنعتی با رشد مثبت نسبت به مدت مشابه سال گذشته همراه بوده است. این در حالی است که در اقتصادهای توسعه یافته تولید در برخی گروه ها از جمله «محصولات تنباکو»، «پوشاک» «چاپ» و ... افت داشته است.

در کشورهای در حال توسعه و نوظهور، گروه های «کامپیوتر، محصولات الکترونیکی و نوری»، «وسایل نقلیه موتوری، تریلر و نیمه تریلر» و «ماشین آلات و تجهیزات» بیشترین رشد تولید را داشته اند.

بیشترین رشد تولید در اقتصادهای توسعه یافته نیز مربوط به «ماشین آلات و تجهیزات» و «محصولات اصلی دارویی» بوده است.



## منبع

- UNIDO, World Manufacturing Production Statistics for Quarter III, 2017

---

تهیه شده توسط فروغ کریمی امیر کیاسر  
آذرماه ۱۳۹۶