



اتاق بازرگانی، صنایع، معادن و کشاورزی تهران  
معاونت بررسی‌های اقتصادی

## تحولات رشد ثروت و توزیع آن در جهان



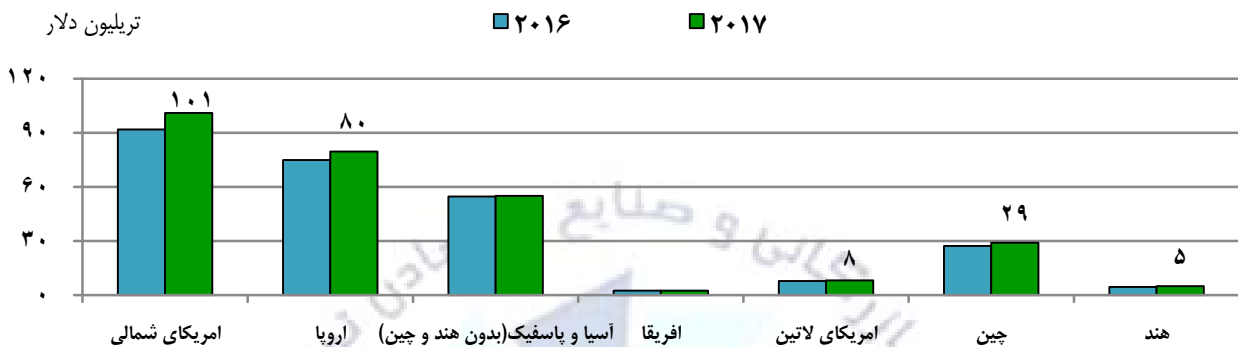
انستیتو تحقیقاتی زیر مجموعه شرکت خدمات مالی و بانکی چند ملیتی کردیت سوئیس، در نوامبر ۲۰۱۷ گزارشی را تحت عنوان گزارش جهانی ثروت منتشر نمود. این مطلب درصداست تا برخی از نکات مهم این گزارش را در رابطه با تحولات مربوط به تمرکز ثروت در مناطق جهان، تغییرات مربوط به ثروت سرانه بزرگسالان، ترکیب توزیع ثروت در طبقات مختلف، رشد تعداد میلیونرها و همچنین ترکیب افزایش ثروت جهانی از حیث انواع دارایی‌ها و بدهی‌ها ارائه نماید. در نهایت چشم انداز وضعیت توزیع ثروت در سال ۲۰۲۲ در مناطق گوناگون جهان، مشخص شده است.



### تصویر عمومی ثروت جهانی

گزارش اخیر ثروت جهانی نشان می دهد که ارزش کل ثروت خانوارها در جهان در سال ۲۰۱۷ به ۲۸۰ تریلیون دلار رسیده که ۲۷ درصد بیشتر از رقم مشابه یک دهه قبل (شروع بحران های مالی) است. در مقایسه با سال ۲۰۱۶، ارزش کل ثروت جهانی حدود ۲۴۶ تریلیون دلار افزایش داشته که معادل ۶.۴ درصد رشد است. بنا به گزارش منتشر شده رشد مزبور بالاترین رقم از سال ۲۰۱۲ به بعد محسوب می گردد.

#### نمودار ۱- پراکندگی منطقه ای ثروت جهانی در سالهای ۲۰۱۶ و ۲۰۱۷

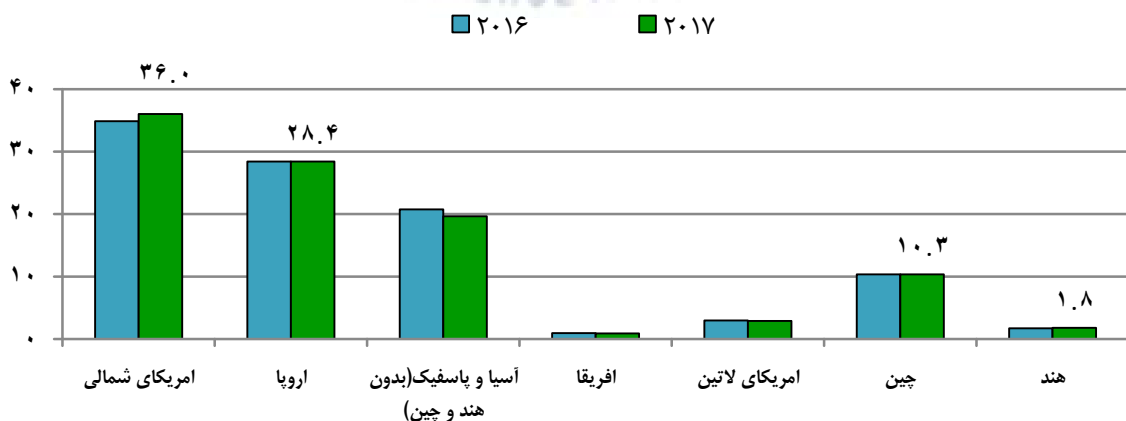


منبع داده ها: موسسه سوئیس کردیت و محاسبات آماری

مقایسه ثروت برخی مناطق و اقتصادهای مهم جهان مشخص می کند که امریکای شمالی با دارا بودن ۱۰۱ تریلیون دلار از ثروت جهانی در سال ۲۰۱۷ در صدر مناطق با بالاترین ثروت جهان قرار دارد (نمودار ۱) که بعد از آن منطقه آسیا و پاسفیک با رقم ۸۹ تریلیون دلار و سپس اروپا با رقم ۷۹.۶ تریلیون دلار قرار می گیرند. ثروت کشور امریکا در سال ۲۰۱۷ معادل ۹۳.۶ تریلیون دلار است که ۹۲.۶ درصد از کل ثروت منطقه امریکای شمالی را شامل می گردد.

حدود ۳۲ درصد از کل ثروت منطقه آسیا و پاسفیک در سال ۲۰۱۶ متعلق به کشور چین بوده که این سهم در سال ۲۰۱۷ با یک واحد درصد رشد به ۳۳ درصد افزایش یافته است (نمودار ۲). ثروت کشور چین در سال ۲۰۱۷ تقریباً ۶ برابر ثروت کشور هند و فقط ۳۱ درصد ثروت امریکاست.

#### نمودار ۲- سهم مناطق و اقتصادهای منتخب از ثروت جهان ۱۷-۲۰۱۶ - درصد



منبع داده ها: موسسه سوئیس کردیت و محاسبات آماری

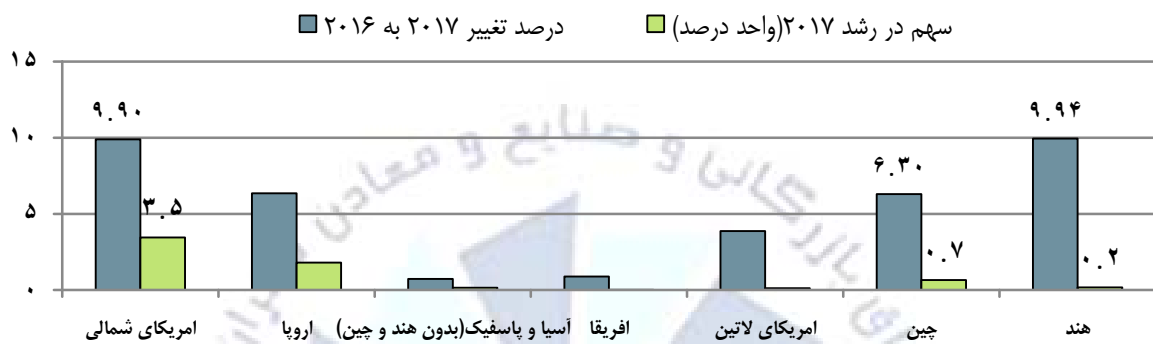


### مشارکت در رشد ثروت جهان

بیشترین مشارکت در افزایش حدود ۱۶.۷ تریلیون دلاری ثروت جهان در سال ۲۰۱۷ (نمودار ۳) به ترتیب مربوط به مناطق امریکای شمالی با سهم ۳.۵ واحد درصد، اروپا با سهم ۱.۸ واحد درصد و چین با سهم ۰.۷ واحد درصد است.

بعد از افت ۲۰ درصدی ثروت در کشور چین در خلال بروز بحران های مالی جهان، مجدداً رشد ثروت در این کشور با سرعت ادامه یافت. در سال ۲۰۱۷، میزان افزایش ثروت ناشی از کشور چین به انباشت ثروت جهانی معادل ۱.۷ تریلیون دلار بود که بعد از امریکا دومین کشور با بیشترین مشارکت در رشد ثروت جهانی بوده است.

نمودار ۳ - مشارکت مناطق مختلف در رشد ثروت جهانی در سال ۲۰۱۷ و درصد تغییرات آنها ۱۷-۲۰۱۶

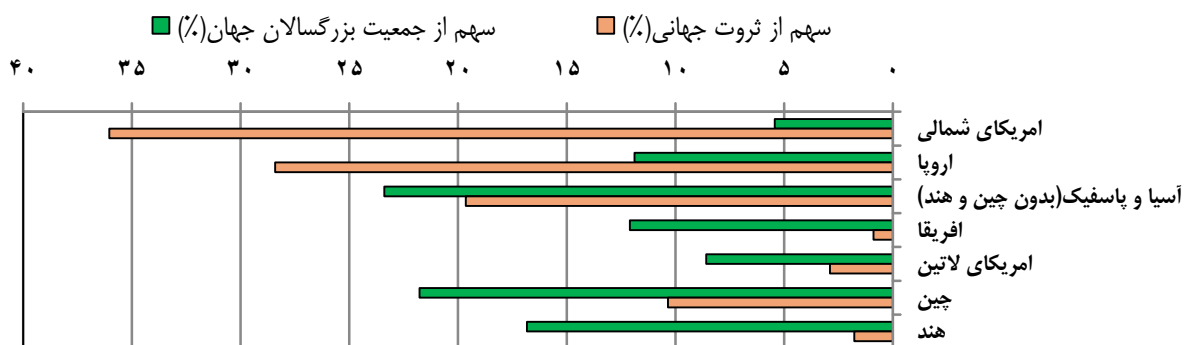


منبع داده‌ها: موسسه سوئیس کردیت و محاسبات آماری

### رابطه توزیع ثروت با جمعیت

کل جمعیت بزرگسالان جهان در سال ۲۰۱۷ نزدیک به ۴.۹۶ میلیارد نفر است. نمودار (۴) نشان می دهد که توزیع منطقه ای ثروت در جهان متناسب با توزیع جمعیت نیست. سهم منطقه امریکای شمالی از کل ثروت جهانی در سال ۲۰۱۷ معادل ۳۶ درصد است در حالی که سهم آن از جمعیت بزرگسالان جهان، ۵.۴ درصد می باشد. در مقابل کشور هند با دارا بودن جمعیت ۸۳۴.۵ میلیون نفری از بزرگسالان جهان یعنی ۱۶.۸ درصد از کل، فقط ۱.۸ درصد از ثروت جهان را در اختیار دارد. در میان مناطق مختلف جهان کمترین شکاف بین سهم جمعیتی و ثروتی در جهان متعلق به منطقه آسیا و پاسفیک (بدون چین و هند) است.

نمودار ۴ - سهم جمعیتی و ثروت بزرگسالان جهان در سال ۲۰۱۷ - درصد



منبع داده‌ها: موسسه سوئیس کردیت و محاسبات آماری



## سرانه ثروت بزرگسالان

در مدت یک سال گذشته، رشد ثروت جهانی سریعتر از رشد جمعیت جهان بوده که به معنی افزایش ۴.۹ درصدی سرانه ثروت بزرگسالان جهانی و رسیدن به رکورد جدید ۵۶.۵۴ هزار دلار است.

سوئیس از حیث میانگین سرانه ثروت بزرگسالان در سال ۲۰۱۷ رتبه اول را دارا بوده و سرانه ثروت بزرگسالان در این کشور با رشد ۱۳۰ درصدی در مقایسه با سال ۲۰۰۰ به رقم ۵۳۷.۶۰۰ دلار در سال ۲۰۱۷ رسید که تقریباً ۹.۵ برابر میانگین جهانی است. بعد از سوئیس، بالاترین سرانه ثروت بزرگسالان در سال ۲۰۱۷ به ترتیب مربوط به کشورهای استرالیا با رقم ۴۰۲.۶ هزار دلار، امریکا با رقم ۳۸۸.۶ هزار دلار و نیوزلند با رقم ۳۳۷.۴ هزار دلار است.

در گزارش ثروت جهانی ۲۰۱۷ آمار و اطلاعاتی در خصوص کشور ایران ارائه نشده است ولی در نقشه توزیع ثروت جهانی در سال ۲۰۱۷ (شکل ۱)، کشور ایران در منطقه سرانه ثروت بزرگسالان در محدوده ۵ تا ۲۵ هزار دلار قرار گرفته است.

شکل ۱ - نقشه جهانی توزیع ثروت جهانی در سال ۲۰۱۷ - سرانه ثروت بزرگسالان بر حسب دلار امریکا



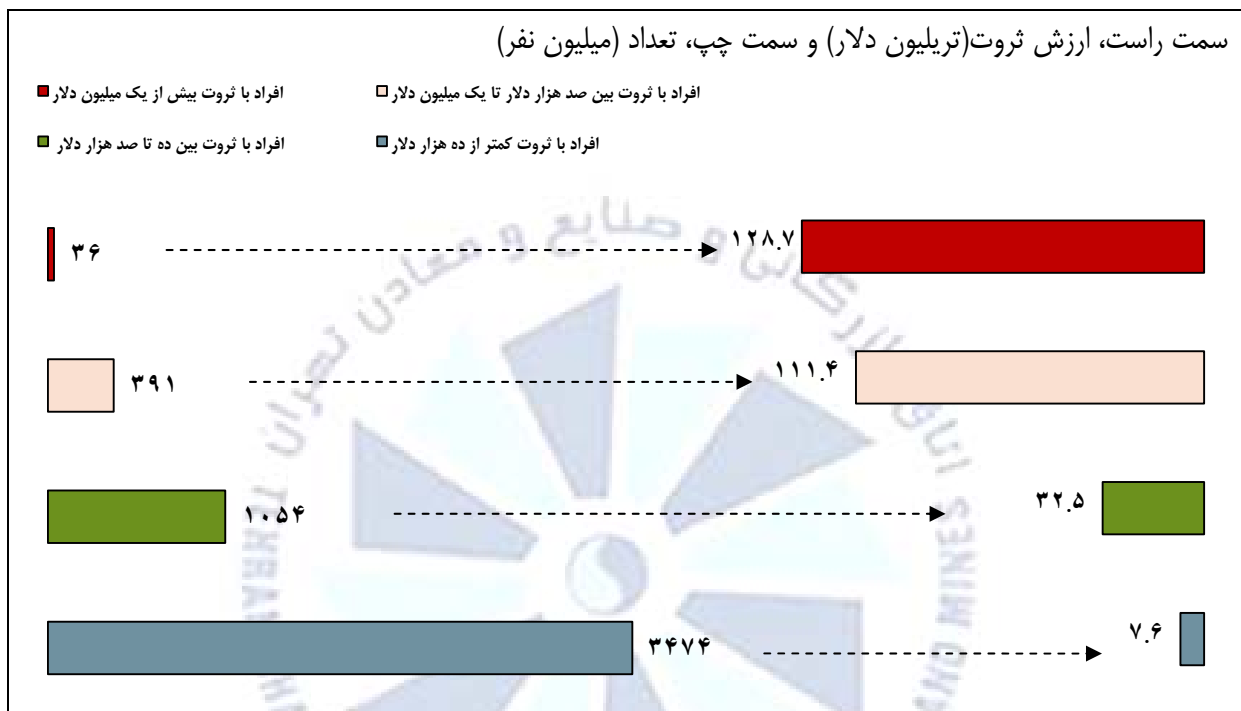
منبع داده‌ها: موسسه سوئیس کردیت و محاسبات آماری



### نابرابری ثروت و میلیاردرها

یکی از میراث های منفی بحران های مالی، تشدید نابرابری ثروت است که از سال ۲۰۰۷ به بعد در سراسر جهان رشد کرده است. سهم یک درصد دارندگان بیشترین ثروت جهانی که از ابتدای هزاره با ۴۵.۵ درصد شروع شد، اکنون افزایش یافته و به ۵۰.۱ درصد رسیده است (نمودار ۵). **به عبارتی دیگر ۵۰.۱ درصد از ثروت جهانی فقط در اختیار یک درصد از جمعیت جهان است.**

نمودار ۵- ترکیب ثروت افراد بزرگسال جهان در سال ۲۰۱۷ بر حسب طبقه ثروتی



منبع داده ها: موسسه سوئیس کردیت و محاسبات آماری

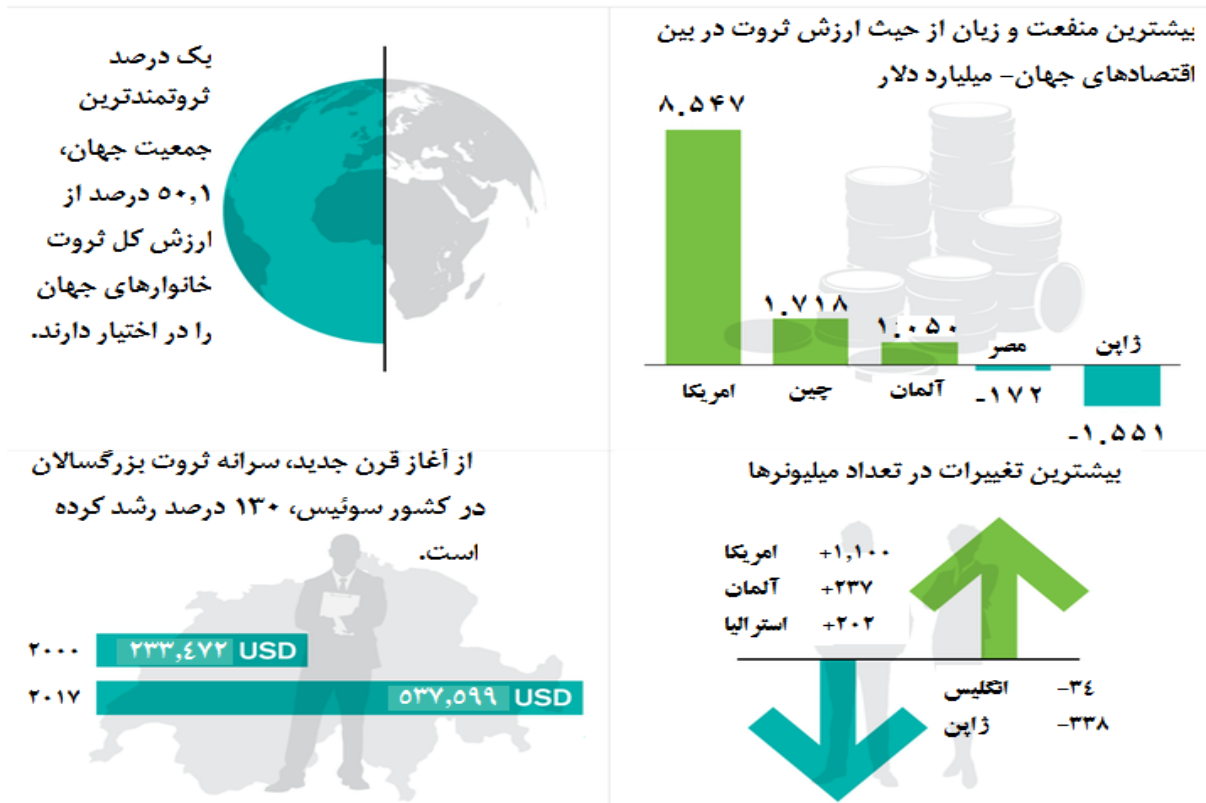
در شرایط فعلی نزدیک به ۴.۹۶ میلیارد نفر از جمعیت جهان بزرگسال هستند که در مجموع ۲۸۰.۲ تریلیون دلار کل ثروت جهان را در اختیار دارند. اگرچه ثروت جهانی در سال ۲۰۱۷ رشد داشته ولی توزیع ثروت در بین طبقات گوناگون، نابرابر بوده است. **۳۶ میلیون نفر از مردم جهان یعنی حدود ۰.۷ درصد از تعداد کل بزرگسالان، نزدیک به ۱۲۹ تریلیون دلار یعنی معادل ۴۶ درصد از ثروت جهان را دارا هستند در حالی که در مقابل مجموع ثروت بیش از ۷۰ درصد از جمعیت جهان فقط ۷.۶ تریلیون دلار یعنی ۲.۷ درصد از کل ثروت جهان، است.**

در سال ۲۰۱۷ بیشترین افزایش تعداد میلیونرها مربوط به کشورهای امریکا معادل ۱۱۰۰ نفر، آلمان ۲۳۷ نفر و استرالیا ۲۰۲ نفر بود و کشورهای انگلیس و ژاپن به ترتیب با کاهش ۳۴ و ۳۳۸ نفر در تعداد میلیونرها مواجه شدند.

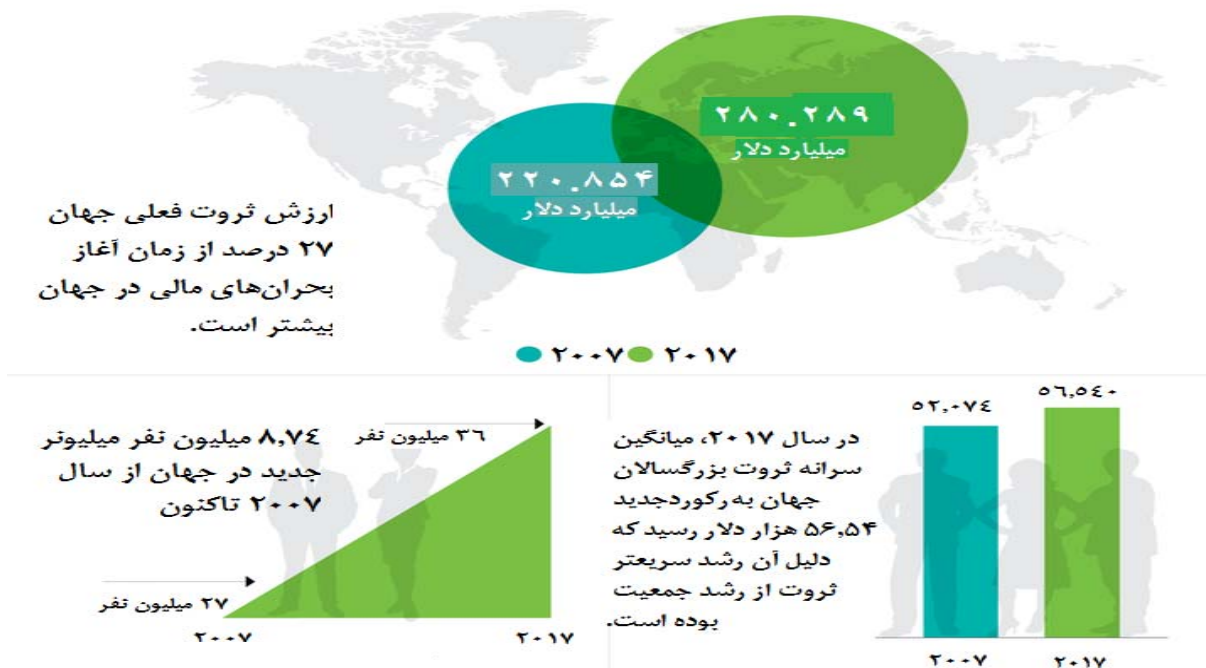
اشکال (۲) و (۳) خلاصه ای از تحولات ثروت در جهان را نشان می دهد.



شکل ۲- خلاصه تحولات مرتبط با تعداد میلیونرها- توزیع ثروت و سرانه ثروت بزرگسالان در جهان در سال ۲۰۱۷



شکل ۳- خلاصه تحولات مرتبط با ارزش ثروت جهان، تعداد میلیونرها و سرانه ثروت بزرگسالان در دو مقطع زمانی ۲۰۱۷ و ۲۰۰۷



منبع داده‌ها: موسسه سوئیس کردیت





## ترکیب افزایش ثروت جهانی

سه جزء اصلی ثروت جهانی را دارایی‌های مالی، دارایی‌های غیر مالی و بدهی‌ها تشکیل می‌دهند که رقم ثروت از حاصل جمع دارایی‌های مالی و دارایی‌های غیر مالی بعد از کسر بدهی‌ها، حاصل می‌شود.

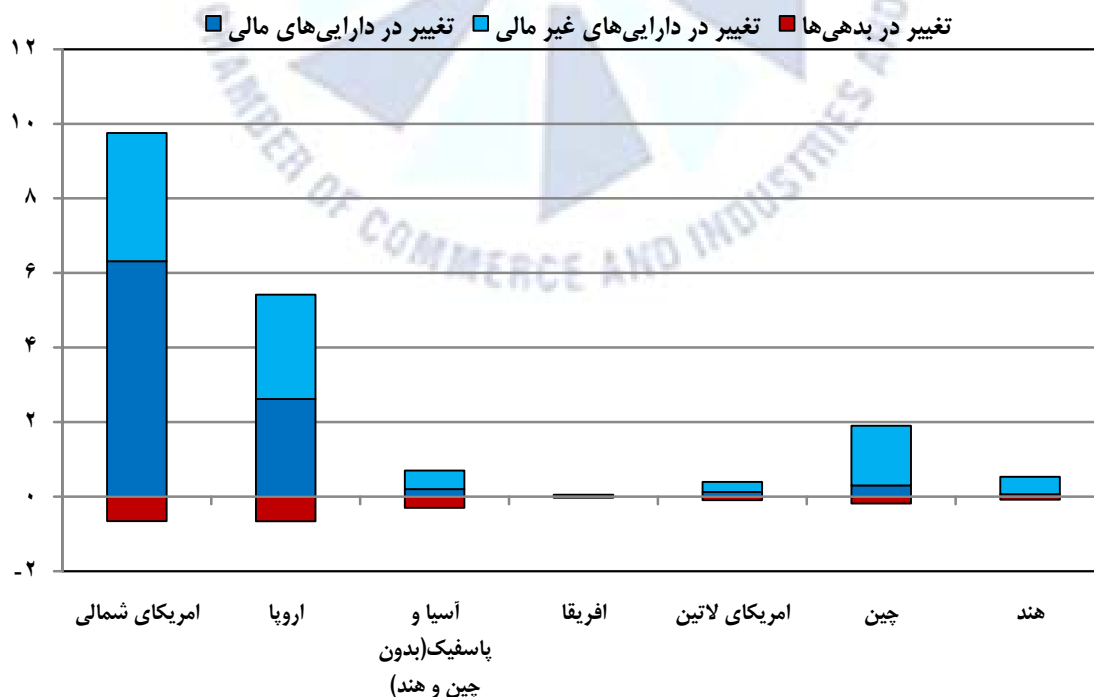
در مقایسه با سال ۲۰۱۶، ارزش دارایی‌های مالی خانوارها در سال ۲۰۱۷ حدود ۹.۶۷ تریلیون دلار و دارایی‌های غیر مالی ۹.۰۷ تریلیون دلار افزایش داشته و بدهی‌ها هم با رشد ۲ تریلیون دلاری همراه بوده است.

طی دوازده ماه منتهی به نیمه ۲۰۱۷، افزایش قابل توجهی در میزان ثروت جهانی در سراسر جهان اتفاق افتاد که منشاء آن نه فقط مربوط به تحولات بازارهای قوی سهام بود بلکه رشد بهای ثروت‌های غیرمالی هم در آن تاثیر داشت.

بالاترین افزایش دارایی‌های مالی طی یک سال گذشته متعلق به منطقه امریکای شمالی و اروپا به ترتیب معادل ۶.۳ و ۲.۶ تریلیون دلار بوده و بیشترین افزایش ارزش دارایی‌های غیر مالی نیز مجدداً متعلق به منطقه امریکای شمالی با رقم ۳.۴ تریلیون دلار و اروپا با رقم ۲.۷۹ تریلیون دلار بوده است (نمودار ۶).

در این بازه زمانی رشد دارایی‌های غیر مالی چین تقریباً بیش از ۵ برابر رشد دارایی‌های مالی آن بوده که در مجموع افزایش ۱.۹ تریلیون دلاری کل دارایی‌های مالی و غیر مالی این کشور را بدنبال داشته است. مشابه دارایی‌ها، بالاترین افزایش بدهی‌ها در سال ۲۰۱۷ هم متعلق به امریکای شمالی و اروپا به ترتیب با ارقام ۶۵۷ و ۶۶۳ میلیارد دلار بوده و ۱۸۶ میلیارد دلار بر بدهی‌های خانوارهای چین، افزوده شده است.

نمودار ۶ - تغییر ترکیب ثروت مناطق و اقتصادهای منتخب جهان ۱۷-۲۰۱۶ - تریلیون دلار



منبع داده‌ها: موسسه سوئیس کردیت و محاسبات آماری



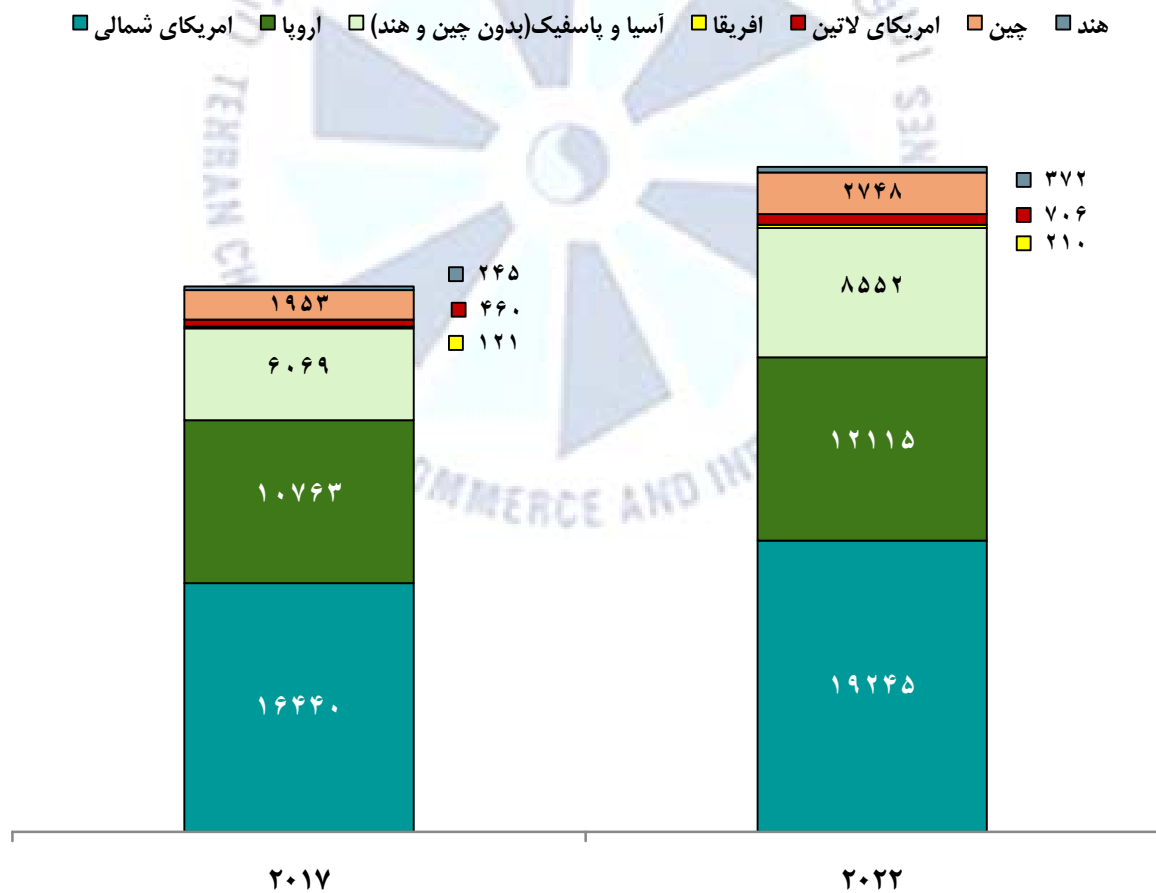
## چشم انداز ۲۰۲۲

پیش بینی می شود که ثروت جهانی با رشد مشابه نیمه دهه قبل (۳.۸ درصد) رشد کند و در سال ۲۰۲۲ به ۳۴۱ تریلیون دلار برسد. انتظار می رود اقتصادهای نوظهور با سرعت بیشتری نسبت به سایر رقبای توسعه یافته، ثروت تولید کنند و سهم این گروه از کشورها در ثروت جهانی در پایان پنج ساله بعد، به ۲۲ درصد برسد. در این میان پیش بینی می شود قویترین مشارکت در رشد ثروت جهانی از سوی کشور چین تامین گردد و برآورد می شود که میزان مشارکت این کشور با افزایش ۳۳ درصدی به حدود ۱۰ تریلیون دلار برسد (نمودار ۷).

چشم انداز برای بخش میلیونها خوش بینانه تر از قسمت پایین هرم ثروت (کمتر از ۱۰ هزار دلار در هر بزرگسال) است. پیش بینی می شود که رشد ثروت پیشروها ۲۲ درصد باشد به صورتی که تعداد میلیونها از ۳۶ میلیون نفر جمعیت فعلی به ۴۴ میلیون نفر در سال ۲۰۲۲ برسد در حالی که ثروت پایین ترین طبقه هرم ثروت جهانی، فقط رشد ۴ درصد را خواهد داشت.

آقای سولیوان مدیر بخش مدیریت ثروت بین المللی انستیتو سوئیس کردیت، عنوان کرده است که ارزش گذاری های بالای بازار و همچنین بهای دارایی ها ممکن است امکان رشد در سال های آینده را محدود نماید.

## نمودار ۷ - چشم انداز توزیع میلیونها در سال ۲۰۲۰ - هزار نفر



منبع داده ها: موسسه سوئیس کردیت و محاسبات آماری