



## تولیدات صنعتی جهان در فصل دوم سال ۲۰۱۷

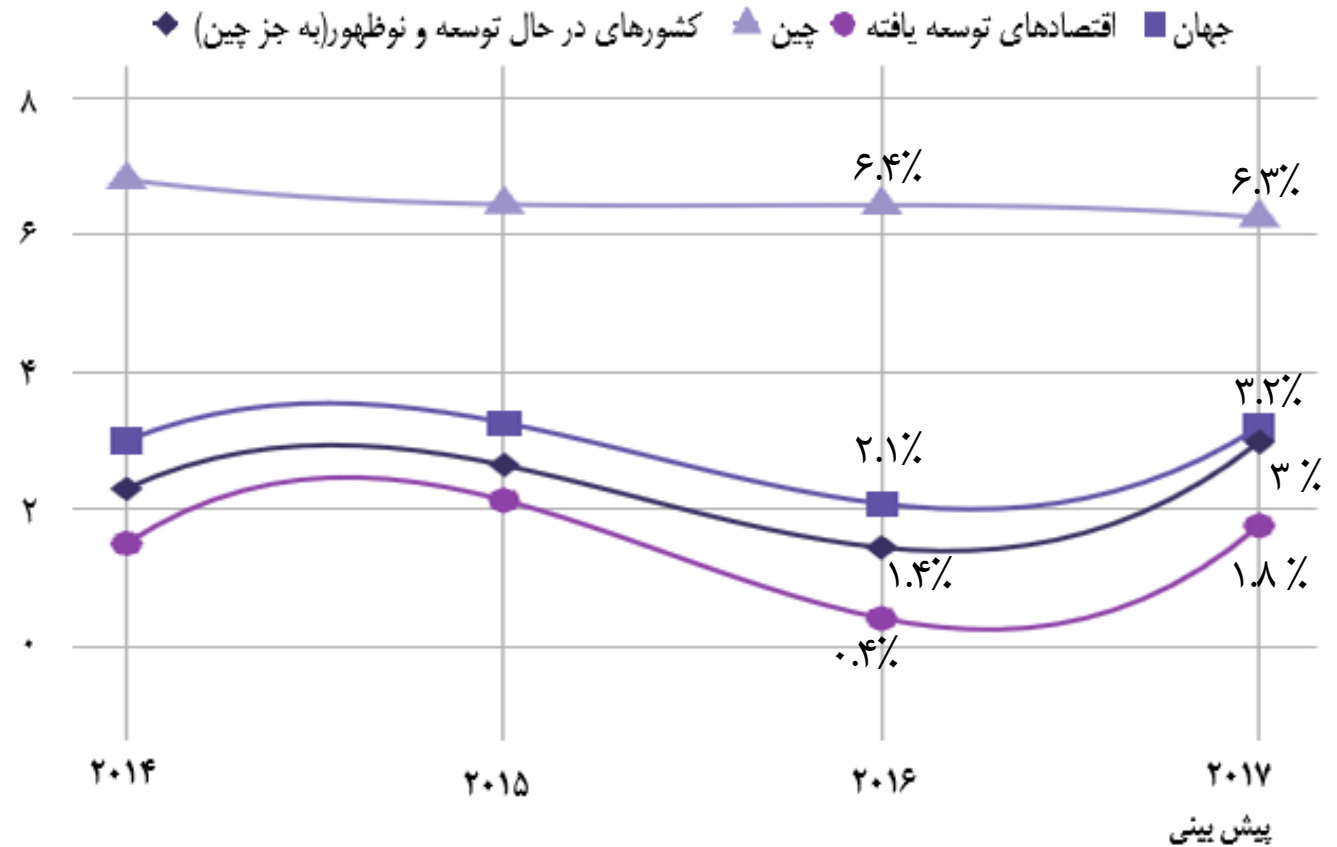


طاهره کریمی دستنایی  
شهریور ۱۳۹۶

اتاق بازرگانی، صنایع، معادن و کشاورزی تهران  
معاونت بررسی های اقتصادی

# رشد تولید صنعتی جهان

نمودار ۱- روند رشد سالانه ارزش افزوده صنعتی به تفکیک گروه های کشوری بر اساس قیمت های ثابت ۲۰۱۰

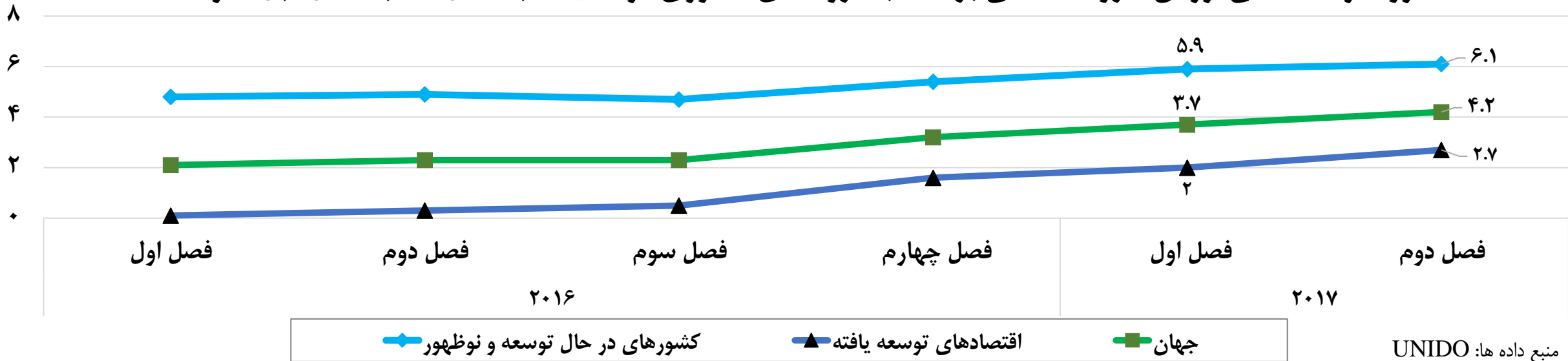


منبع داده ها: UNIDO

- طبق پیش بینی ها در سال ۲۰۱۷، ارزش افزوده صنعتی جهان با سرعت بیشتری نسبت به سال ۲۰۱۶ افزایش می یابد.
- علیرغم استمرار رشد ارزش افزوده صنعتی چین در سال ۲۰۱۷، سرعت رشد آن نسبت به سال قبل کاهش خواهد یافت.
- رشد ارزش افزوده تولید صنعتی کشورهای توسعه یافته و اقتصادهای در حال توسعه و نوظهور (به جز چین) نیز در سال ۲۰۱۷ همچنان مثبت خواهد بود و در مقایسه با سال ۲۰۱۶ افزایش خواهد یافت.

# رشد تولید صنعتی جهان در فصل دوم ۲۰۱۷

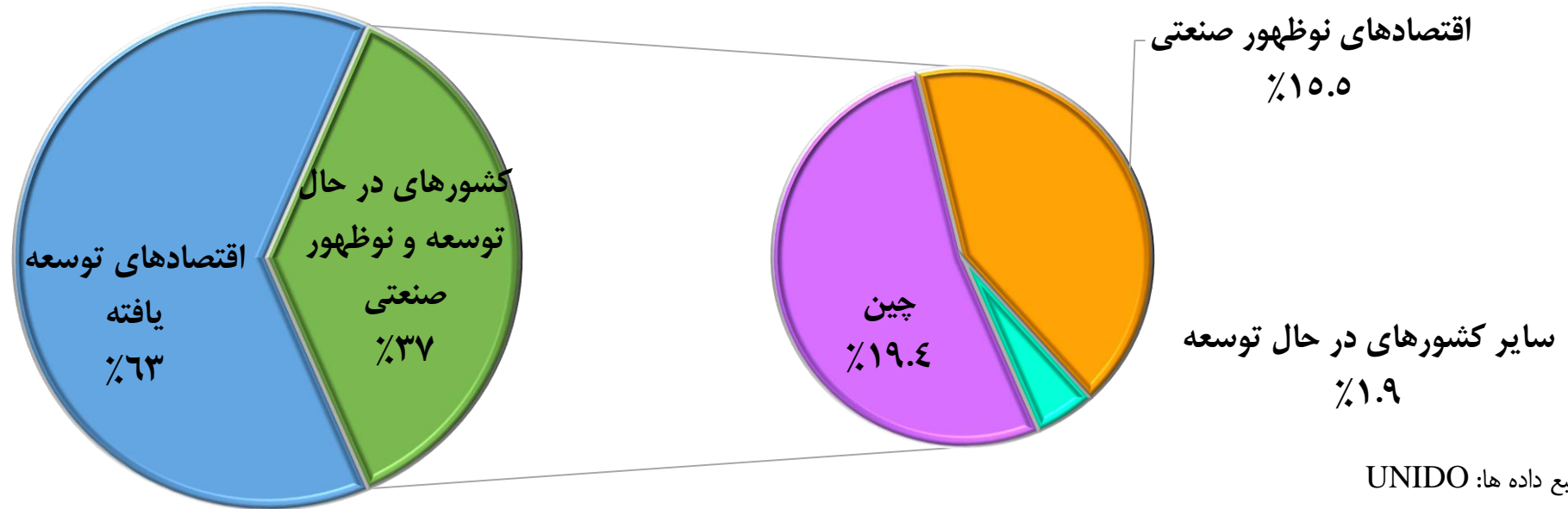
روند رشد فصلی ارزش افزوده صنعتی بر حسب گروه های کشوری در مقایسه با فصل مشابه سال قبل - درصد



- تولیدات صنعتی جهانی در فصل دوم سال ۲۰۱۷ در مقایسه با مدت مشابه سال ۲۰۱۶ رشد ۴.۲ درصدی داشته است که این میزان بالاتر از متوسط رشد تولید در سال ۲۰۱۶ (۲.۱ درصد) می باشد.
- کشورهای در حال توسعه و صنعتی نوظهور و کشورهای صنعتی توسعه یافته در سه ماهه دوم سال ۲۰۱۷ نسبت به مدت مشابه سال ۲۰۱۶ به ترتیب رشد ۶.۱ درصدی و ۲.۷ درصدی داشته اند.
- تولید صنعتی کشورهای در حال توسعه و نوظهور همچنان با سرعت بیشتری نسبت به کشورهای توسعه یافته صنعتی در حال افزایش است.

# ترکیب تولید صنعتی جهان در فصل دوم ۲۰۱۷

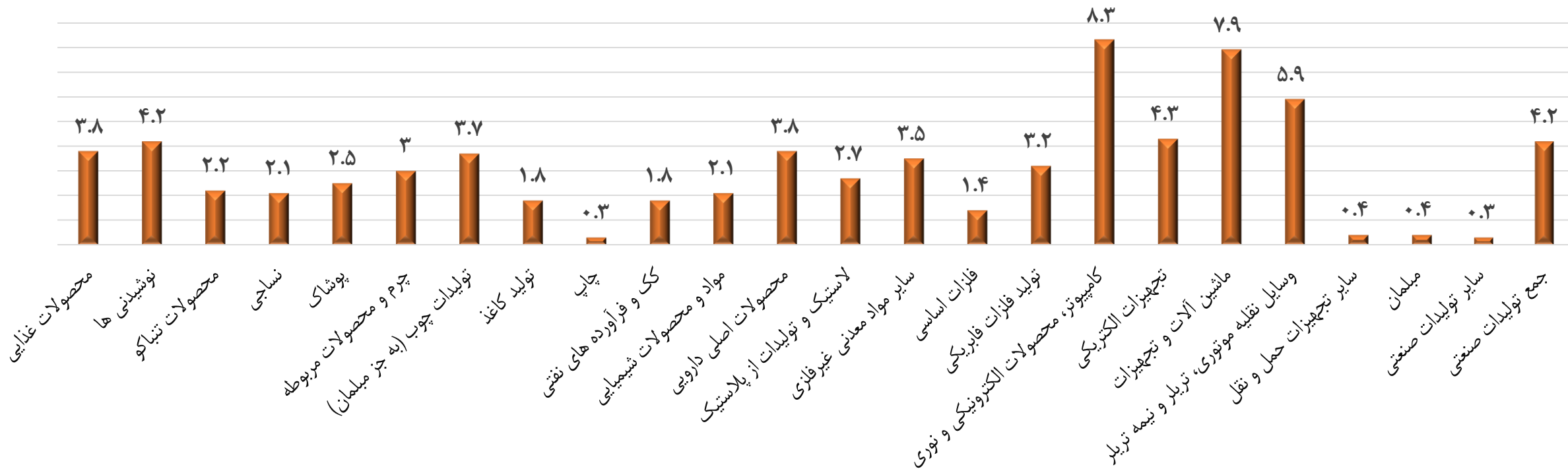
سهم کشورها از ارزش افزوده تولیدات صنعتی جهان - فصل دوم ۲۰۱۷



- در فصل دوم ۲۰۱۷، کشورهای صنعتی توسعه یافته ۶۳ درصد و کشورهای در حال توسعه و نوظهور صنعتی ۳۷ درصد از ارزش افزوده تولیدات صنعتی جهان را به خود اختصاص داده اند.
- در میان کشورهای در حال توسعه و نوظهور صنعتی، سهم کشور چین از ارزش افزوده تولیدات صنعتی جهان حدود ۱۹.۴ درصد می باشد.

# رشد تولید صنعتی جهان در فصل دوم ۲۰۱۷ به تفکیک گروه های صنعتی

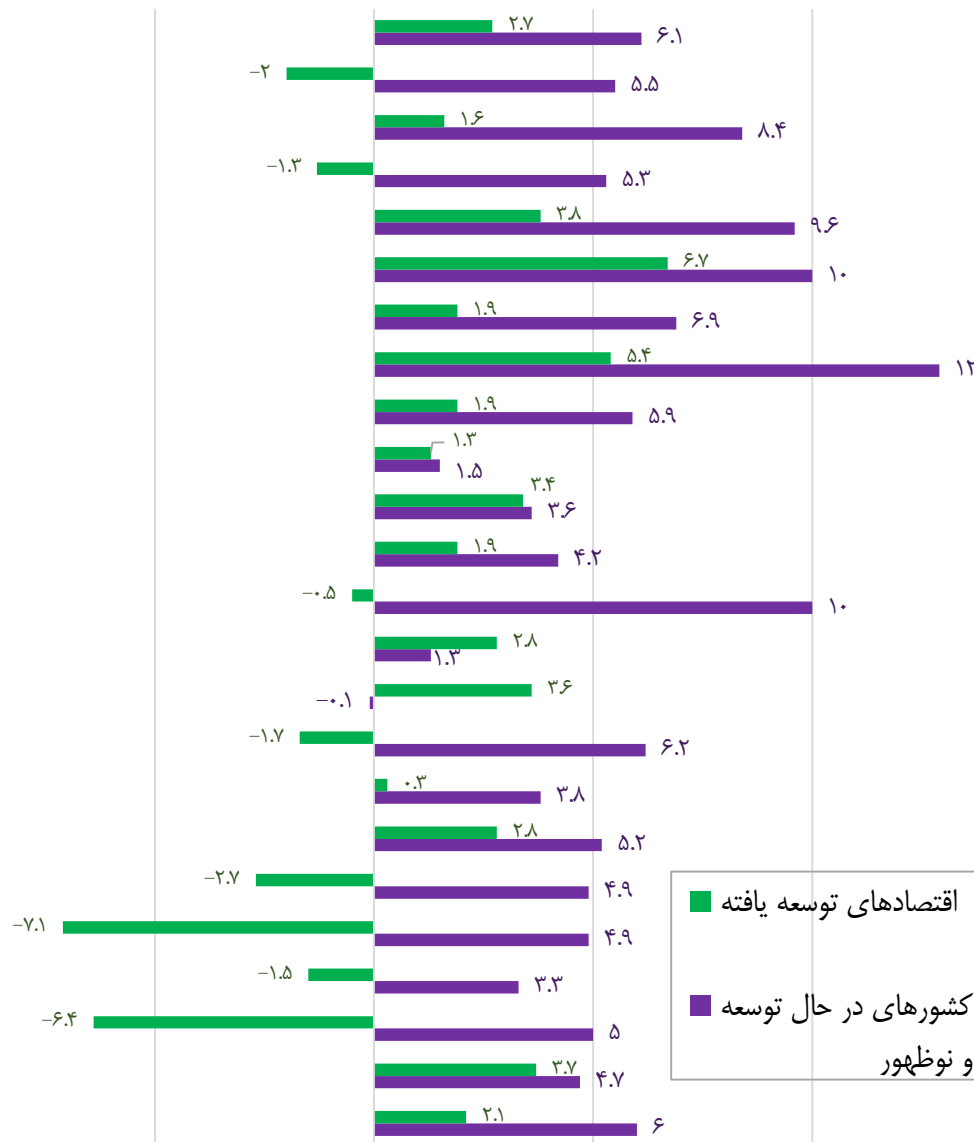
رشد ارزش افزوده صنعتی جهان در فصل دوم ۲۰۱۷ نسبت به مدت مشابه سال قبل-درصد



- در فصل دوم سال ۲۰۱۷، تولید صنعتی جهانی در تمامی گروه های صنعتی رشد مثبت داشته است.
- صنایع تولیدات کامپیوتر، الکترونیکی و نوری با رشد ۸.۳ درصد، تولید ماشین آلات و تجهیزات با رشد ۷.۹ درصد و تولید وسایل نقلیه موتوری با رشد ۵.۹ درصدی نسبت به مدت مشابه سال قبل، رتبه های اول تا سوم را در رشد تولید صنعتی سه ماهه دوم ۲۰۱۷ به خود اختصاص داده اند.

# تغییرات ارزش افزوده گروه های صنعتی در کشورهای توسعه یافته و نوظهور در فصل دوم ۲۰۱۷ در مقایسه با مدت مشابه سال قبل – درصد

جمع تولیدات صنعتی  
سایر تولیدات صنعتی  
مبلمان  
سایر تجهیزات حمل و نقل  
وسایل نقلیه موتوری، تریلر و نیمه تریلر  
ماشین آلات و تجهیزات  
تجهیزات الکتریکی  
کامپیوتر، محصولات الکترونیکی و نوری  
تولید فلزات فابریکی  
فلزات اساسی  
سایر مواد معدنی غیرفلزی  
لاستیک و تولیدات از پلاستیک  
محصولات اصلی دارویی  
مواد و محصولات شیمیایی  
کک و فرآورده های نفتی  
چاپ  
تولید کاغذ  
تولیدات چوب (به جز مبلمان)  
چرم و محصولات مربوطه  
پوشاک  
نساجی  
محصولات تنباکو  
نوشیدنی ها  
محصولات غذایی



- در سه ماهه دوم ۲۰۱۷ رشد تولید صنعتی در تمامی گروه های محصولی کشورهای در حال توسعه و نوظهور مثبت بوده است (به جز گروه کک و فرآورده های نفتی با رشد منفی ۰.۱ درصدی)
- بیشترین رشد تولیدات صنعتی در کشورهای در حال توسعه و نوظهور و اقتصادهای توسعه یافته و صنعتی در صنعت تولید و ساخت کامپیوتر، تجهیزات الکترونیکی و نوری و پس از آن ماشین آلات و تجهیزات بوده است.