


## تسهیلات پرداختی بانک‌ها طی چهار ماهه نخست سال ۱۳۹۶

نمودار ۱- تسهیلات پرداختی به تفکیک بخش های اقتصادی طی چهارماهه نخست سال ۱۳۹۵ و ۱۳۹۶ (هزار میلیارد تومان)

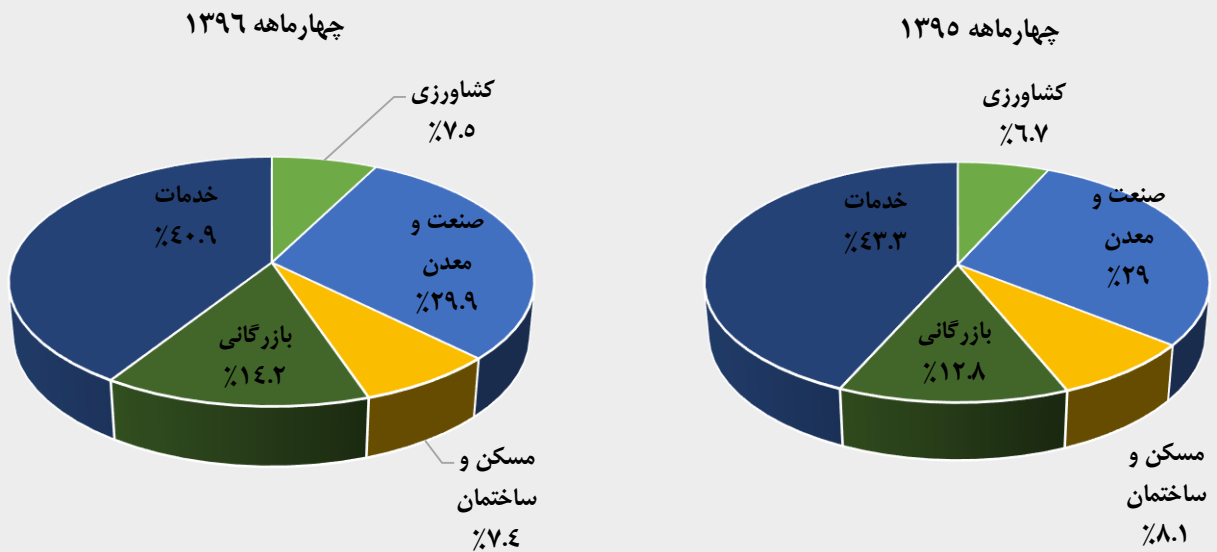


منبع: بانک مرکزی ج.ا.ا.

- ✓ طی چهارماهه نخست ۱۳۹۶، ۱۵۳،۳ هزار میلیارد تومان تسهیلات به بخش های مختلف اقتصادی پرداخت شده که نسبت به مدت مشابه سال ۱۳۹۵، حدود ۱۸،۴ درصد رشد داشته است.
- ✓ رشد تسهیلات کل در چهارماهه سال ۱۳۹۶ عمدتاً ناشی از رشد تسهیلات پرداختی به بخش صنعت و معدن بوده است. سهم بخش صنعت و معدن از رشد کل تسهیلات در چهارماهه ۱۳۹۶ حدود ۶،۴ واحد درصد بوده و پس از آن بخش های خدمات و بازرگانی به ترتیب ۵،۱ واحد درصد و ۴ واحد درصد از رشد کل تسهیلات مدت مذکور را به خود اختصاص داده اند.
- ✓ بیشترین نرخ رشد تسهیلات پرداختی در چهارماهه نخست ۱۳۹۶ نسبت به مدت مشابه سال قبل در بخش های مختلف اقتصادی، متعلق به بخش کشاورزی با رشد ۳۳ درصدی بوده است. پس از آن بخش بازرگانی با رشد حدود ۳۲ درصدی و بخش صنعت و معدن با رشد حدود ۲۱ درصدی قرار دارند.

- ✓ ترکیب تسهیلات پرداختی بر حسب بخش های اقتصادی نشان می دهد که طی چهارماهه نخست سال ۱۳۹۶، بخش خدمات حدود ۴۱ درصد از کل تسهیلات پرداختی را به خود اختصاص داده که در مقایسه با مدت مشابه سال قبل حدود ۲,۳ واحد درصد کاهش داشته است. سهم بخش مسکن و ساختمان نیز از تسهیلات پرداختی چهارماهه سال ۱۳۹۶ نسبت به چهارماهه ۱۳۹۵ با کاهش مواجه شده است.
- ✓ در مقابل، سهم بخش بازرگانی، صنعت و معدن و بخش کشاورزی از کل تسهیلات پرداختی در چهارماهه ۱۳۹۶ نسبت به مدت مشابه سال قبل به ترتیب ۱,۳ واحد درصد، ۰,۹ واحد درصد و ۰,۸ واحد درصد افزایش یافته است.

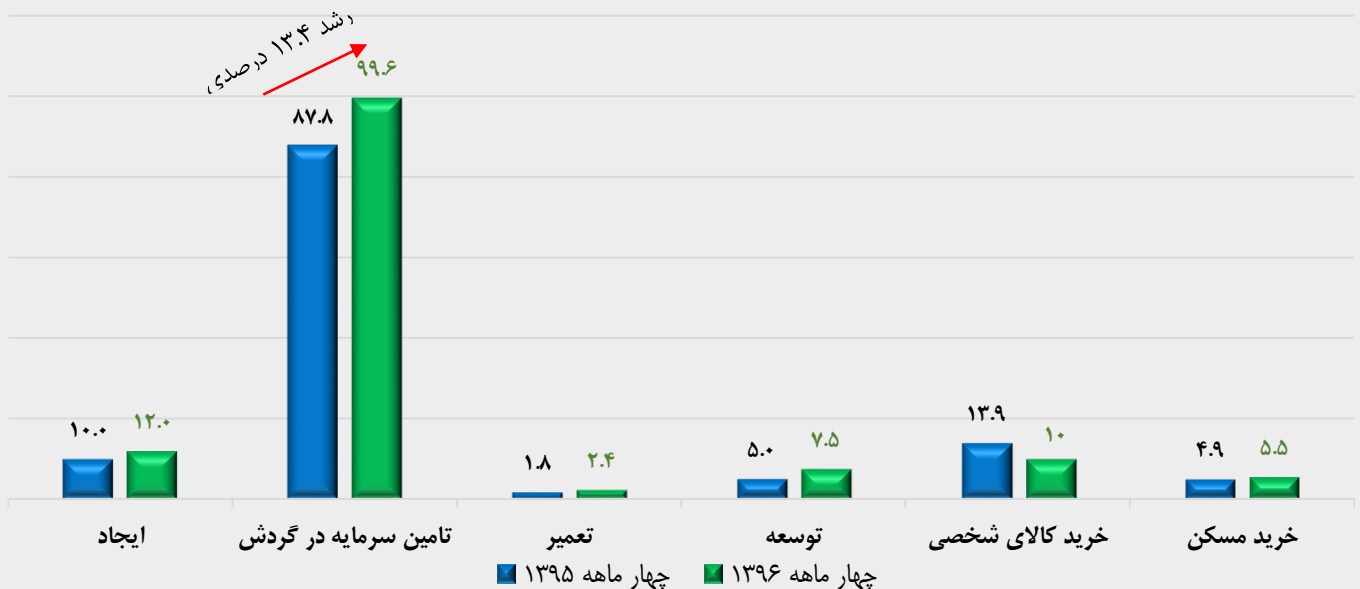
نمودار ۲- سهم بخش های اقتصادی از کل تسهیلات پرداختی در چهارماهه ۱۳۹۵ و ۱۳۹۶- درصد



منبع: بانک مرکزی ج.ا.ا

- ✓ در چهارماهه نخست سال ۱۳۹۶، معادل ۹۹٫۶ هزار میلیارد تومان (حدود ۶۵ درصد) از تسهیلات بانکی با هدف تامین سرمایه در گردش بخش های مختلف اقتصادی پرداخت شده است. این میزان نسبت به مدت مشابه سال قبل ۱۳٫۴ درصد رشد داشته است.
- ✓ حدود ۹ واحد درصد از رشد ۱۸٫۴ درصدی تسهیلات بانکی کشور در چهارماهه ۱۳۹۶ نسبت به مدت مشابه سال قبل مربوط به افزایش تسهیلاتی است که با هدف تامین سرمایه در گردش اعطا شده است.
- ✓ تسهیلاتی که با اهداف ایجاد، تعمیر، توسعه و خرید مسکن در چهارماهه نخست سال ۱۳۹۶ دریافت شده اند نسبت به مدت مشابه سال قبل خود به ترتیب با افزایش حدود ۲۰ درصدی، ۳۱ درصدی، ۵۰ درصدی و ۱۲ درصدی مواجه شده اند.
- ✓ تسهیلات دریافت شده با هدف خرید کالای شخصی در چهارماهه نخست سال ۱۳۹۶ با کاهش ۲۸ درصدی نسبت به چهارماهه ۱۳۹۵ مواجه شده است.

نمودار ۳- تسهیلات پرداختی به تفکیک هدف از دریافت طی چهارماهه نخست سال ۱۳۹۵ و ۱۳۹۶ (هزار میلیارد تومان)



منبع: بانک مرکزی ج.ا.ا.