

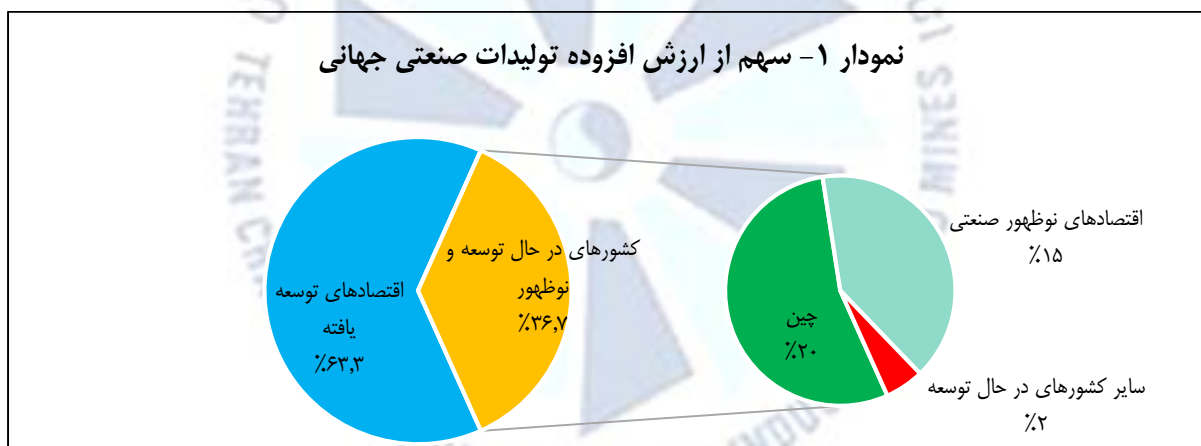
مروری بر تولیدات صنعتی جهان در فصل اول سال ۲۰۱۷

در فصل نخست سال ۲۰۱۷؛

پویایی تولید صنعتی اقتصادهای صنعتی توسعه یافته و کشورهای در حال توسعه و نوظهور که از فصل پایانی سال ۲۰۱۶ آغاز شده بود، همچنان استمرار یافته است.

ترکیب تولید صنعتی جهان در فصل نخست ۲۰۱۷

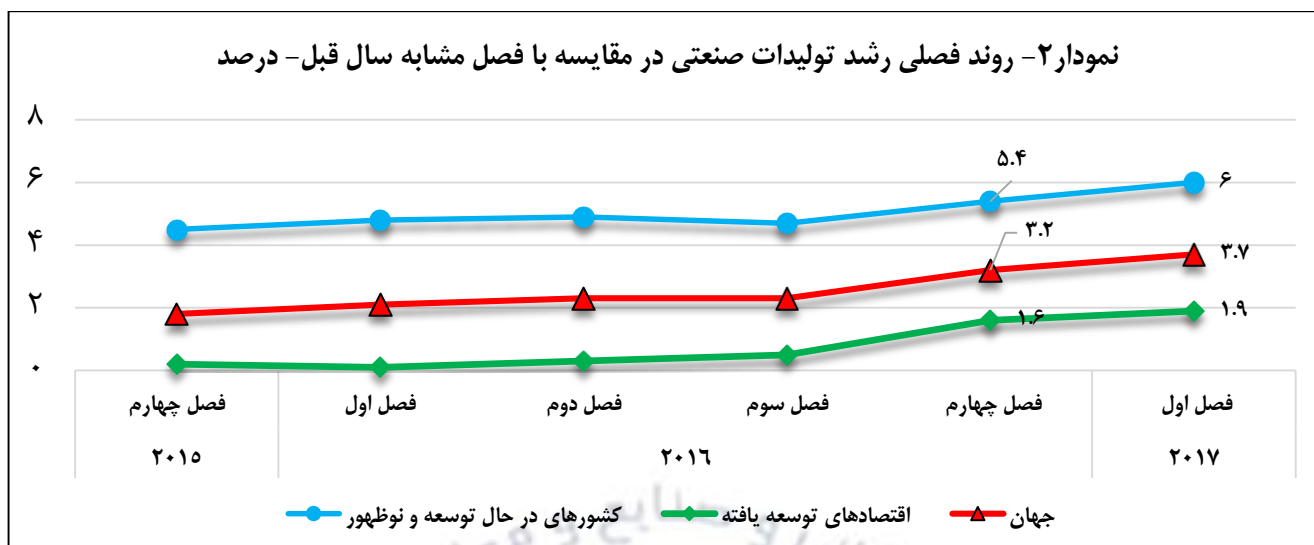
کشورهای صنعتی توسعه یافته ۶۳,۳ درصد و کشورهای در حال توسعه ۳۶,۷ درصد از ارزش افزوده تولیدات صنعتی جهان را به خود اختصاص داده اند. در میان کشورهای در حال توسعه، سهم کشور چین از ارزش افزوده تولیدات صنعتی جهان حدود ۲۰ درصد می باشد. (نمودار ۱)



منبع داده ها: UNIDO Statistics

رشد تولید صنعتی جهان در فصل نخست ۲۰۱۷

تولیدات صنعتی جهانی در فصل اول سال ۲۰۱۷ در مقایسه با مدت مشابه سال ۲۰۱۶ رشد ۳,۷ درصدی داشته است که این میزان بالاتر از متوسط رشد تولید در سال ۲۰۱۶ می باشد. این در حالیست که کشورهای در حال توسعه و صنعتی نوظهور و کشورهای صنعتی توسعه یافته در سه ماهه اول سال ۲۰۱۷ نسبت به مدت مشابه سال قبل خود به ترتیب رشد ۶ درصدی و ۱,۹ درصدی داشته اند. مقایسه روند رشد تولید در فصول سال ۲۰۱۶ و فصل چهارم سال ۲۰۱۵ نیز نشان می دهد تولید کشورهای در حال توسعه و نوظهور همچنان با سرعت بیشتری نسبت به کشورهای توسعه یافته صنعتی در حال افزایش است. (نمودار ۲)



منبع داده ها: UNIDO Statistics

طی فصل نخست ۲۰۱۷، در گروه کشورهای صنعتی در حال توسعه و نوظهور، اقتصادهای در حال توسعه آسیا و اقیانوسیه نسبتاً به نرخ رشد بالاتری (در حدود ۷,۰ درصد) دست یافته اند که این نشان دهنده تقاضای جهانی و سرمایه گذاری قوی در آنها در ابتدای سال ۲۰۱۷ است که روند رشد را تقویت کرده و کساد۱ دو ساله در آنها را شکسته است. تولید سایر مناطق نیز در مقایسه با دوره مشابه ۲۰۱۶ افزایش یافته است: رشد اندک ۰,۴ درصدی تولیدات صنعتی در آمریکای لاتین و رشد قابل قبول اما ناپایدار ۵,۷ درصدی در آفریقا، علامت بهبود در رکود اقتصادی طولانی مدت است. (جدول ۱)

اگرچه سطح رشد تولید صنعتی در کشورهای در حال توسعه به طور مداوم بالاتر از کشورهای صنعتی بوده است، اما تا زمانی که بی ثباتی اقتصادی و سیاسی همچنان در کشورهای صنعتی ادامه دارد، ایجاد رکود در کشورهای در حال توسعه همچنان به عنوان یک تهدید باقی می ماند.

جدول ۱- رشد تولید صنعتی در کشورهای در حال توسعه و نوظهور صنعتی (به تفکیک منطقه) - درصد

نام کشور	درصد رشد تولید فصل اول سال ۲۰۱۷ نسبت به مدت مشابه سال قبل	درصد رشد تولید فصل اول سال ۲۰۱۷ نسبت به فصل قبل
آفریقا	۵.۷	۱.۷
آسیا و اقیانوسیه	۷	۲.۱
آمریکای لاتین	۰.۴	۰.۳
سایر	۴.۲	۲.۴
کشورهای در حال توسعه و نوظهور	۶	۱.۹

^۱ به شرایطی اطلاق می شود که رشد اقتصادی متوقف شده و یا کاهش می یابد.



منبع داده ها: UNIDO Statistics

عملکرد رشد تولید در گروه کشورهای در حال توسعه و نوظهور نشان می دهد رشد تولید کشور چین (به عنوان بزرگترین تولید کننده صنعتی در جهان) در فصل نخست سال ۲۰۱۷، ۷٫۶ درصد بوده که از رشد تولید گروه کشورهای در حال توسعه و نوظهور حدود ۱٫۶ واحد درصد بیشتر بوده است. مطابق آمارهای منتشر شده در مدت مذکور، تولید صنعتی سایر کشورهای در حال توسعه با سرعت بیشتری در حال افزایش است. (جدول ۲)

جدول ۲- رشد تولید صنعتی در کشورهای در حال توسعه و نوظهور صنعتی (به تفکیک گروه های توسعه ای)-درصد

نام کشور	درصد رشد تولید فصل اول سال ۲۰۱۷ نسبت به مدت مشابه سال قبل	درصد رشد تولید فصل اول سال ۲۰۱۷ نسبت به مدت مشابه سال قبل
چین	۷٫۶	۲٫۱
اقتصادهای نوظهور صنعتی	۲٫۱	۱٫۴
سایر کشورهای در حال توسعه	۸٫۸	۲٫۳
کشورهای در حال توسعه و نوظهور	۶	۱٫۹

منبع داده ها: UNIDO Statistics

داده های تولیدات صنعتی در سه ماهه نخست سال ۲۰۱۷ از این دیدگاه پشتیبانی می کند که توسعه مثبت در اقتصادهای صنعتی در پایان سال ۲۰۱۶ بی دوام نبوده است. تولیدات صنعتی در این اقتصادها همانگونه که اشاره شد در سه ماهه اول سال ۲۰۱۷ در مقایسه با مدت مشابه سال ۲۰۱۶، ۱٫۹ درصد افزایش یافته است. سرعت رشد همچنان در آمریکای شمالی و مناطق اروپایی نسبتا ملایم بوده و به ترتیب ۱٫۱ درصد و ۱٫۴ درصد رشد نسبت به مدت مشابه سال قبل آن رشد داشته اند. کشورهای توسعه یافته در شرق آسیا، که در نیمه دوم سال ۲۰۱۶ روند رشد معکوس قابل توجهی را تجربه کرده بودند، پس از رکودهای متوالی که برای مدت طولانی نزدیک به دو سال ادامه داشت، شاهد یک رشد ۴٫۲ درصدی نسبت به مدت مشابه سال قبل بودند و تاثیر مثبتی بر رشد تولید صنعتی گروه کشورهای توسعه یافته داشته اند (جدول ۳)

جدول ۳- رشد تولید صنعتی گروه کشورهای توسعه یافته صنعتی -درصد

نام کشور	درصد رشد تولید فصل اول سال ۲۰۱۷ نسبت به مدت مشابه سال قبل	درصد رشد تولید فصل اول سال ۲۰۱۷ نسبت به مدت مشابه سال قبل
آمریکای شمالی	۱٫۱	۰٫۸
اروپا	۱٫۴	۰٫۴
شرق آسیا	۴٫۲	۰٫۵
گروه کشورهای توسعه یافته صنعتی	۱٫۹	۰٫۵

منبع داده ها: UNIDO Statistics

رشد تولید صنعتی جهان در فصل نخست ۲۰۱۷ به تفکیک گروه های صنعتی

اقتصاددانان پیش بینی می کنند با وجود ریسک های موجود، جهان در سال ۲۰۱۷ نسبت به سال قبل خود، در انتظار وضعیت بهتری خواهد بود. اطلاعات یونیدو تا حد زیادی این پیش بینی ها را پشتیبانی می کند. تولید وسایل نقلیه موتوری که یکی از بخش های پیشرو در تولید است، بار دیگر، توسعه پایداری را در سطح جهانی تجربه می کند. با این حال، اختلال در تجارت آزاد می تواند به سازندگان خودرو و قطعات آسیب برساند. تقریباً هر تولیدکننده بزرگ خودرو، سرمایه گذاری در خودروهای الکتریکی را با وجود قیمت پایین نفت، افزایش می دهد. اتومبیل های آینده به طور فزاینده ای برقی و خودران خواهند بود. نگرانی بزرگ در مورد بازار خودروهای بزرگ دنیا، بازار چین، وجود دارد که پیش بینی می شود در ۲۰۱۷ این نگرانی کاهش یابد.

تولید صنعتی جهانی رشد مثبت خود را تقریباً در تمام صنایع در سه ماهه اول سال ۲۰۱۷ حفظ کرده است. صنایع تولیدی با تکنولوژی بالا و متوسط^۲ مکرراً جایگاه های بالا را در رتبه بندی صنایع حفظ کرده اند. گروه تولید محصولات کامپیوتر، الکترونیکی و نوری رشد ۸,۵ درصدی نسبت به سه ماهه نخست سال ۲۰۱۶ داشته و تولید ماشین آلات و تجهیزات ۶,۱ درصد افزایش یافته است. تولید وسایل نقلیه موتوری نیز با رشد ۵,۶ درصدی روبرو شده است. در میان دیگر بخش های با تکنولوژی بالا، تولید محصولات دارویی ۳,۲ درصد افزایش یافته است. در حالی که تقریباً هیچ تغییری در تولید سایر تجهیزات حمل و نقل در مدت مشابه سال ۲۰۱۶ ثبت نشده است.

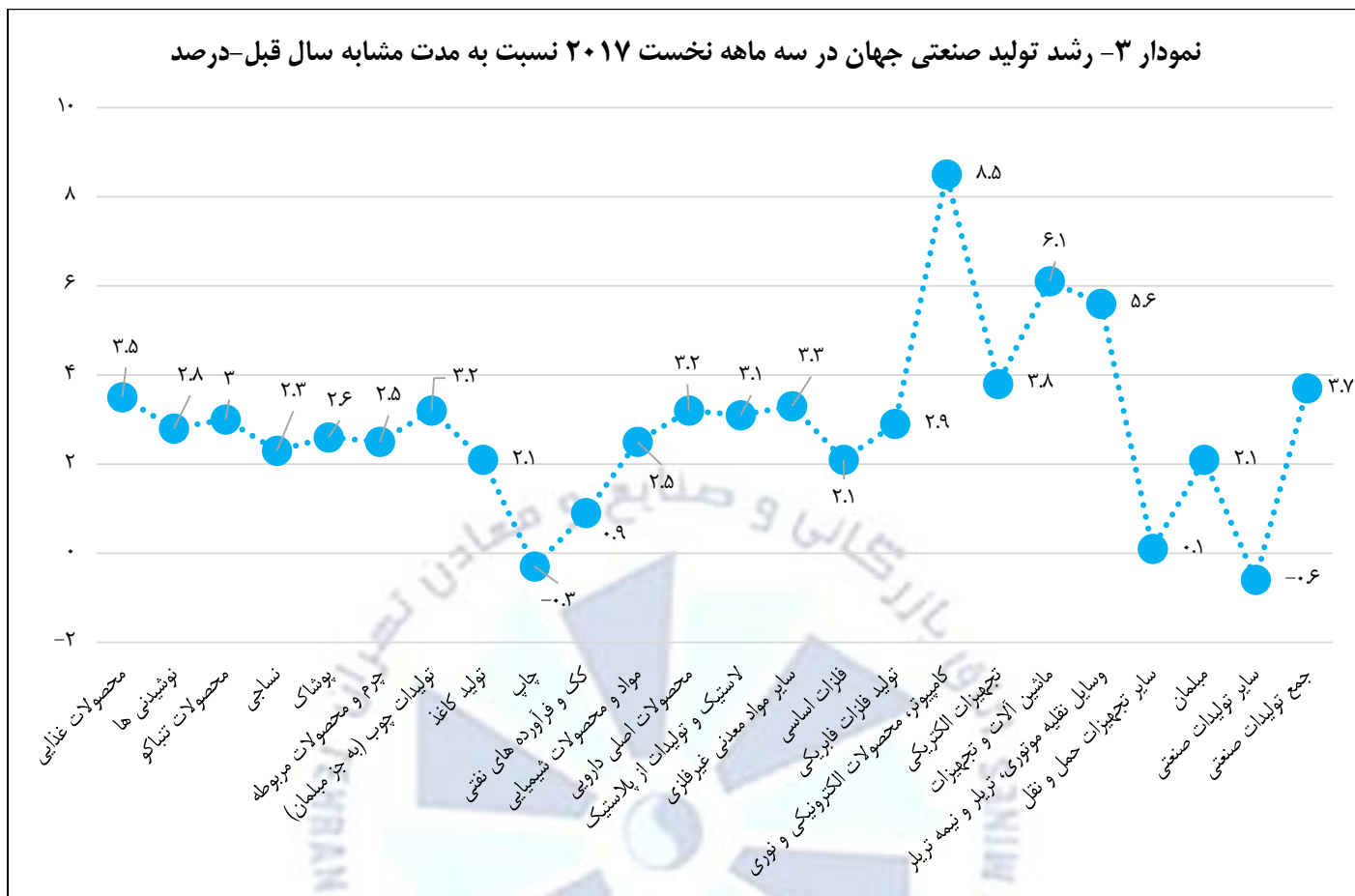
به طور نسبی رشد بالای تولید در کالاهای پایه مصرفی در سراسر جهان حفظ شده است. تولید جهانی از محصولات غذایی افزایش ۳,۵ درصدی، نوشیدنی ها با افزایش ۲,۸ درصد و تولید جهانی پوشاک ۲,۶ درصد افزایش یافته است.

در مورد کالاهای بادوام و سرمایه ای، تولید ماشین آلات و تجهیزات و صنعت خودرو نرخ رشد بالایی را در فصل نخست سال ۲۰۱۷ تجربه کرده اند. صنعت تولید مواد معدنی غیر فلزی که اساساً در آن مصالح ساختمانی عرضه می شود، رشد ۳,۳ درصدی را رقم زده در حالی که صنعت ساخت محصولات فلزی فابریکی رشد ۲,۹ درصدی در سراسر جهان داشته است. تولید جهانی فلزات اساسی و مبلمان نیز هر دو ۲,۱ درصد افزایش یافته است.

در صنایع با تکنولوژی تولید پایین، تولید جهانی محصولات چوب، ۳,۲ درصد افزایش یافت، در حالی که سرعت رشد تولید محصولات کاغذی، نساجی و چرم کمتر از ۲,۵ درصد باقی مانده است. عملکرد رشد کشورهای در حال توسعه و اقتصادهای نوظهور صنعتی از اقتصادهای صنعتی پیشرفته در تقریباً تمامی تولیدات صنعتی بهتر بوده است از جمله تعداد صنایع با تکنولوژی بالا البته تنها با یک استثنا - تولید کک و نفت تصفیه شده محصولات. (نمودار ۳)

بیشترین رشد تولیدات صنعتی در هر دو گروه کشورهای صنعتی توسعه یافته و کشورهای در حال توسعه و نوظهور، در صنعت تولید و ساخت کامپیوتر، تجهیزات الکترونیکی و نوری بوده که به ترتیب رشد ۵,۴ درصدی و ۱۳,۴ درصدی را در فصل نخست سال ۲۰۱۷ در مقایسه با مدت مشابه سال قبل خود داشته است. (نمودار ۴)

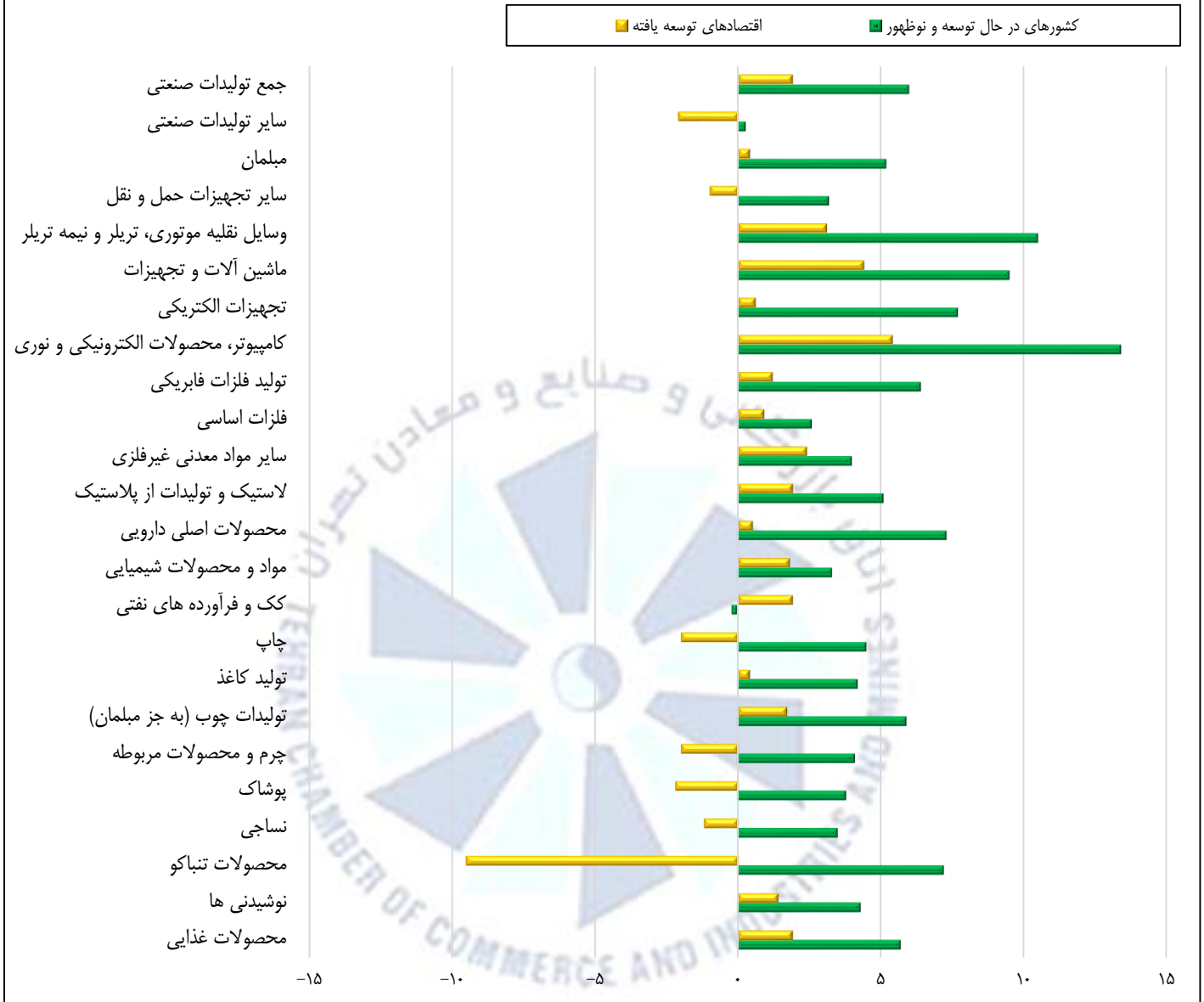
² High- and medium-high-technology



منبع داده ها: UNIDO Statistics



نمودار ۴- روند فصلی تولیدات صنعتی به تفکیک گروه های محصولی- سه ماهه نخست سال ۲۰۱۷ در مقایسه با مدت مشابه سال قبل-درصد



منبع داده ها: UNIDO Statistics

منبع

World Manufacturing Production , UNIDO -