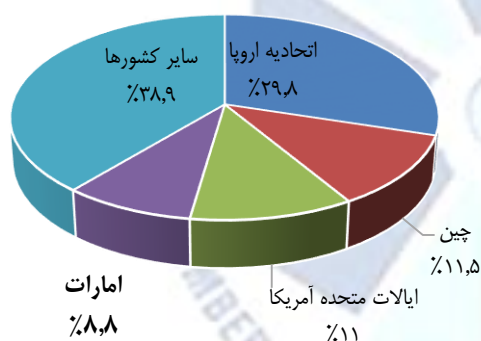


## فرصت های پیش رو برای صادرات به قطر

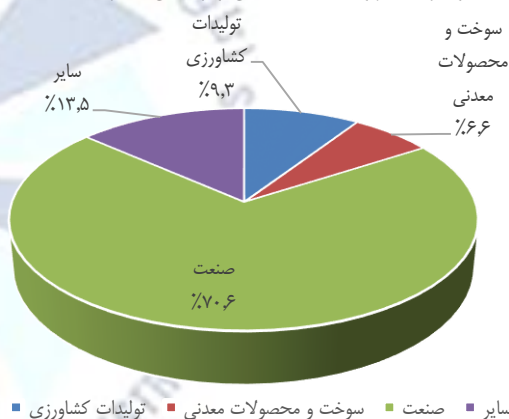
قطر کشوری در جنوب غربی قاره آسیا و در شرق شبه جزیره عربستان، در خاورمیانه و در بخش جنوبی خلیج فارس واقع شده است. تنها مرز مشترک زمینی این کشور با عربستان سعودی است و مرز دریایی آن با کشورهای ایران، کویت، عراق، عربستان، بحرین و امارات متحده عربی می باشد.



نمودار ۲- مبادی عمده وارداتی قطر- ۲۰۱۵



نمودار ۱- گروه های کالایی وارداتی قطر- ۲۰۱۵

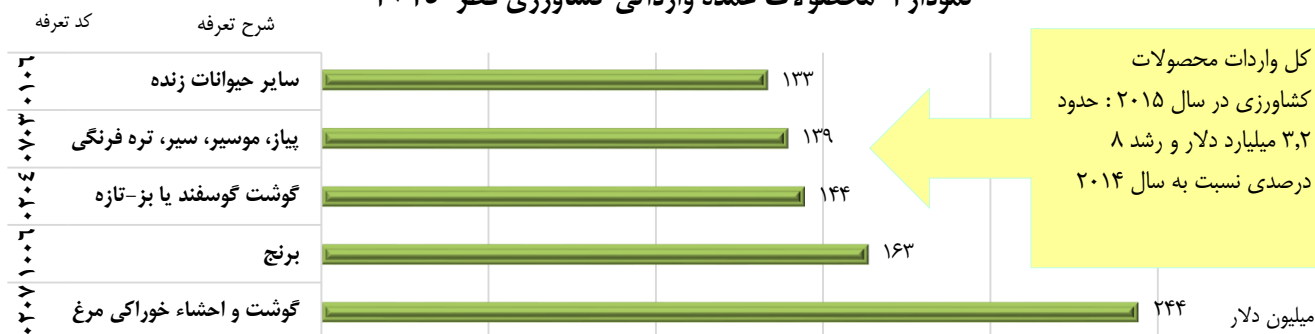


رشد ارزشی واردات کالایی قطر نسبت به سال ۲۰۱۴: ۷ درصد

مجموع واردات کالایی: ۳۷ میلیارد دلار

منبع داده ها: WTO

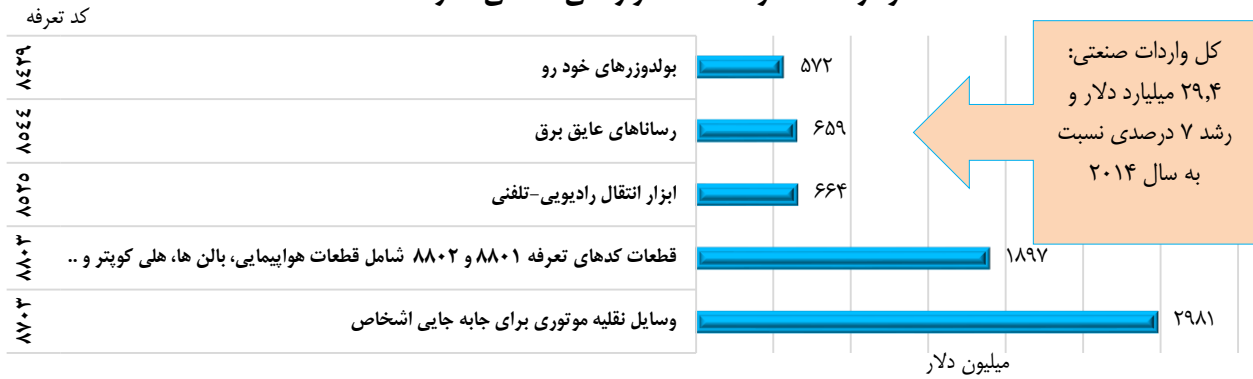
نمودار ۳- محصولات عمده وارداتی کشاورزی قطر- ۲۰۱۵



منبع داده ها: WTO

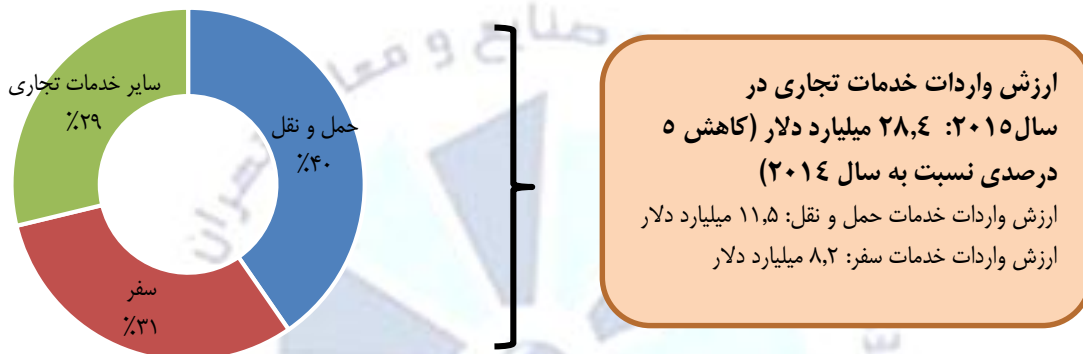
معاونت بررسی های اقتصادی

نمودار ۴- محصولات عمده وارداتی صنعتی قطر- ۲۰۱۵



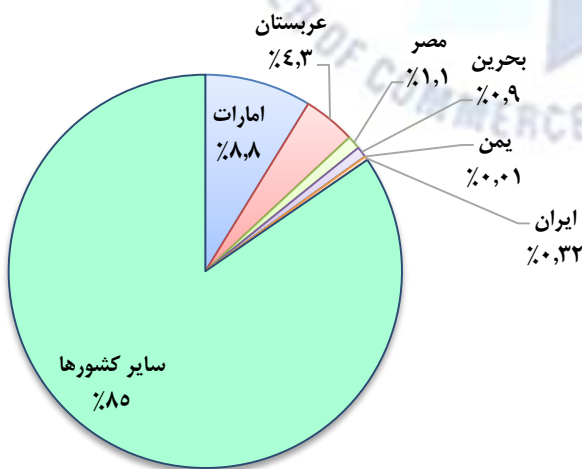
منبع داده ها: WTO

نمودار ۵- سهم واردات خدمات تجاری قطر به تفکیک خدمات مختلف- ۲۰۱۵



منبع داده ها: WTO

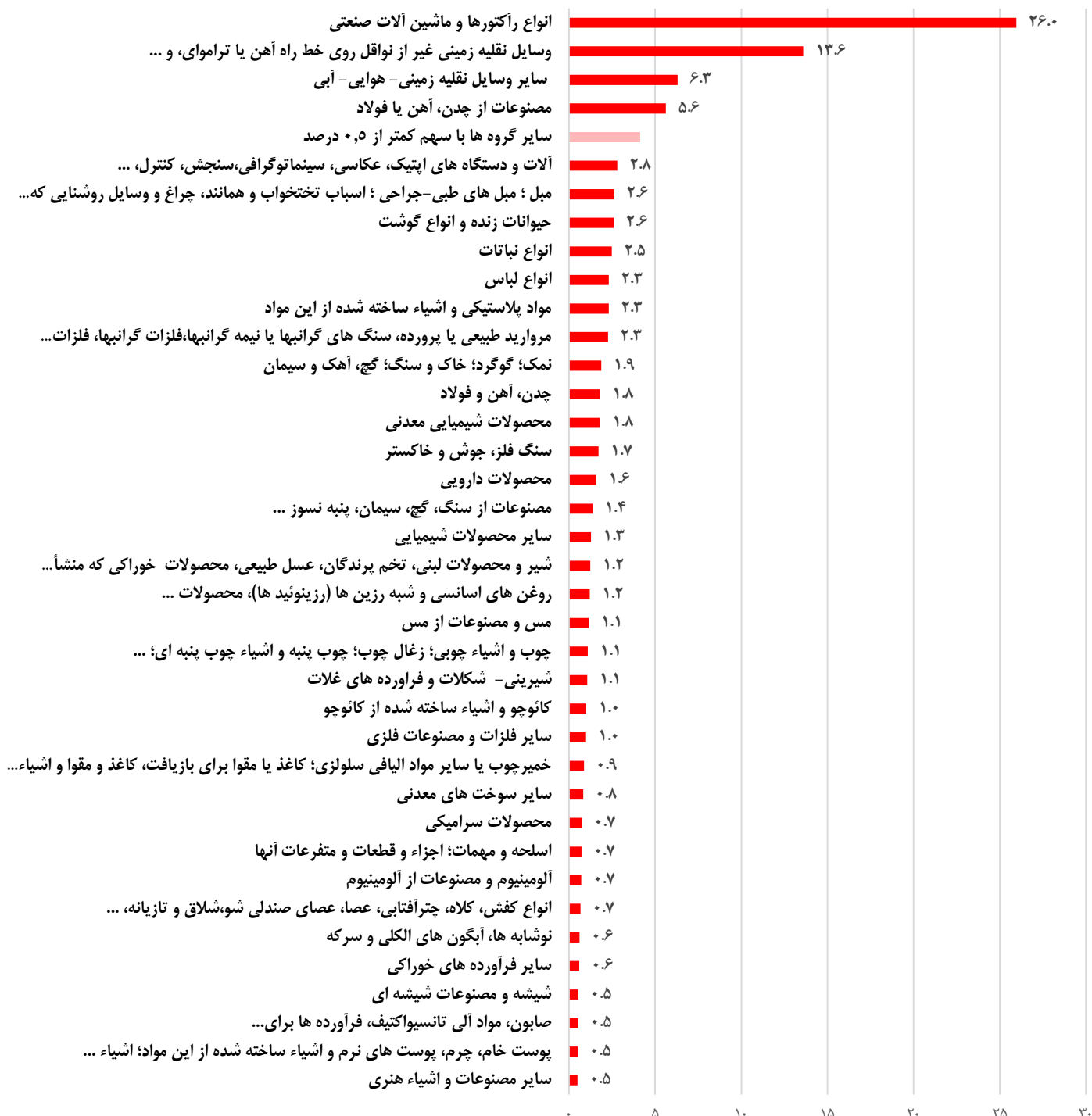
نمودار ۶- سهم کشورهای منتخب از تامین نیاز وارداتی قطر



- حدود ۴,۹ میلیارد دلار از کالاهای وارداتی به کشور قطر از طریق کشورهای عربستان، امارات، بحرین، یمن و مصر تامین می شود. این میزان حدود ۱۵ درصد از کل واردات قطر را تشکیل می دهد.
- مطابق آمار مرکز تجارت بین المللی، ایران در سال ۲۰۱۵ حدود ۱۰۴ میلیون دلار از نیاز وارداتی قطر را تامین کرده است. این میزان تنها حدود ۰,۳ درصد از کل واردات قطر را تشکیل می دهد.

منبع داده ها: مرکز تجارت بین المللی، ITC

نمودار ۷- ترکیب کالاهای وارداتی قطر برحسب گروه های عمده\*، ۲۰۱۵ (درصد)



منبع داده ها: مرکز تجارت بین المللی

\* در جدول فوق، کالایی درج شده اند که سهم بیش از ۰,۵ درصد از واردات قطر داشته اند و سایر کالاها تحت عنوان سایر کالاها آمده اند.

معاونت بررسی های اقتصادی

- مطابق آمارهای مرکز تجارت بین المللی، کشور قطر در سال ۲۰۱۵ بالغ بر ۵۷۰۰ ردیف تعرفه شش رقمی کالایی را از حدود ۱۷۰ کشور جهان وارد کرده است.
- تعداد ۴۲۹ ردیف تعرفه شش رقمی، ۸۰ درصد از ارزش کالاهای وارداتی به قطر را تشکیل می دهند.
- با حذف مبادی وارداتی کشور قطر نظیر امارات، عربستان، مصر، بحرین و یمن فرصتی برای سایر شرکای تجاری قطر از جمله ایران به ویژه در زمینه صادرات محصولاتی که پیش از این نیز سابقه صادراتی آنها از ایران به قطر وجود داشته، فراهم خواهد شد. نگاهی به اقلام وارداتی قطر در سال ۲۰۱۵ نشان می دهد در مجموع از میان ۴۹۸۲ ردیف تعرفه شش رقمی، ۵۶۸۵ قلم کالای وارداتی از هر یک از مبادی عربستان، امارات متحده عربی، مصر، بحرین و یا یمن به کشور قطر وارد شده است. این اقلام تقریباً ۱۵ درصد از ارزش واردات قطر را در سال مذکور تشکیل می دهند. از میان این اقلام، ۷۵۴ ردیف کد تعرفه شش رقمی سهمی بیش از ۳۰ درصد از واردات قطر را به خود اختصاص داده اند که مقایسه آنها با اقلام صادراتی ایران به قطر در سال ۱۳۹۵ نشان می دهد ۲۱۲ ردیف تعرفه از اقلام نامبرده از ایران نیز به قطر صادر می شود؛ اگرچه ممکن است بخش نسبتاً کمتری از نیاز وارداتی قطر را تامین کند. در جدول ۱ فهرست این اقلام و سهم کشورهای عربستان، امارات، مصر، بحرین و یمن در تامین نیاز وارداتی قطر هر یک از کالاها درج شده است. با توجه به اینکه سابقه صادراتی این اقلام در فهرست صادرات سال ۱۳۹۵ گمرک ایران نیز مشاهده می شود، فرصت بالقوه ای برای افزایش صادرات به بازار قطر محسوب می شوند.

جدول ۱- فهرست کالاهای وارداتی قطر در سال ۲۰۱۵ که سهم کشورهای عربستان، امارات، مصر، بحرین و یمن در تامین نیاز وارداتی آنها بیش از ۳۰ درصد بوده و سابقه صادراتی آنها از ایران به قطر نیز در سال ۱۳۹۵ وجود داشته است (به ترتیب ارزش واردات قطر از جهان)

ردیف	تعرفه	شرح تعرفه	ارزش واردات قطر از جهان (هزار دلار)		سهم کشورها در تامین نیاز وارداتی قطر (درصد)	
			امارات	عربستان	امارات، عربستان، مصر، بحرین و یمن	عربستان
۱	۲۵۱۷۱۰	قلوه سنگ، ریگ، ریگ های صاف و سنگ های چخماق	۴۴۸۶۳۷	۹۹.۶	۰	۹۹.۶
۲	۲۲۰۲۹۰	سایر آب، آب معدنی و آب گازدار که به آن ها قند و مواد شیرین کننده و خوشبو کننده اضافه شده باشد و سایر نو شابه های غیرالکلی به استثنای آب میوه و آب سبزیجات شماره ۲۰۰۹	۹۳۰۴۹۰	۱۰	۵۶	۶۵
۳	۱۹۰۵۹۰	سایر محصولات خیازی، نان و شیرینی و بیسکویت، کاکائو فطیر،	۶۸۰۷۹۸	۵	۴۷	۵۴
۴	۳۹۱۷۳۱	لوله ها و شیلینگ های قابل انعطاف که دارای یک حداقل تحمل فشار تا حد ترکیبگی ۲۷.۶ Mpa باشند	۳۳۰۷۲۷	۶	۲۸	۵۱
۵	۱۷۰۱۹۹	سایر قند و نیشگر و چغندر و ساکارز خالص از لحاظ شیمیایی به حالت جامد	۳۰۶۸۴	۲۶	۲۳	۸۵
۶	۳۹۲۴۱۰	لوازم سر میز و لوازم آشپزخانه	۳۰۴۵۷	۲۰	۱۴	۳۵



جدول ۱- فهرست کالاهای وارداتی قطر در سال ۲۰۱۵ که سهم کشورهای عربستان، امارات، مصر، بحرین و یمن در تامین نیاز وارداتی آنها بیش از ۳۰ درصد بوده و سابقه صادراتی آنها از ایران به قطر نیز در سال ۱۳۹۵ وجود داشته است (به ترتیب ارزش واردات قطر از جهان)

ردیف	تعرفه	شرح تعرفه	سهم کشورها در تامین نیاز وارداتی قطر (درصد)		
			امارات	عربستان	امارات، عربستان، مصر، بحرین و یمن
۷	۱۸۰۶۹۰	سایر شکلات و سایر فرآورده های خوراکی دارای کاکائو	۳۵	۲	۳۷
۸	۳۹۲۳۳۰	قرابه، بطری، تنگ و اشیاء پلاستیکی همانند	۱۴	۲۸	۴۳
۹	۰۴۰۶۱۰	پنیر تازه نگرفته یا نیسته همچنین پنیر حاصل از آب پنیر و کشک	۳	۲۳	۳۲
۱۰	۰۹۰۲۳۰	چای سیاه (تخمیر شده) و چای جزئا تخمیر شده عرضه شده در بسته بندی اولیه که محتوی آن از ۳ کیلوگرم بیشتر نباشد	۸۹	۲	۹۲
۱۱	۲۱۰۵۰۰	بستنی و سایر شربت های یخ زده حتی دارای کاکائو	۳۷	۱	۴۰
۱۲	۷۶۱۶۹۹	سایر مصنوعات دیگر از آلومینیوم	۲۷	۵	۳۳
۱۳	۸۵۱۶۱۰	آبگرمکن های فوری یا مخزنی برقی و گرم کن های غوطه ور برقی	۵	۲۵	۳۵
۱۴	۶۸۰۲۱۰	سنگ تراش پذیر یا ساختمان؛ چارگوش، مکعب بزرگ، کوچک و همانند حتی به اشکالی غیر از مربع یا مستطیل که بزرگترین سطح آن ها در مربعی به ضلع کمتر از ۷ سانتی متر جاگیرد، دانه، تراشه و پودر رنگ شده به طور مصنوعی	۳۶	۰	۳۷
۱۵	۰۸۰۴۱۰	خرما تازه یا خشک شده	۱۷	۷۱	۸۸
۱۶	۵۷۰۳۳۰	فرش و سایر کفپوش ها از سایر مواد نسجی سنتتیک یا مصنوعی	۲۱	۲۸	۵۲
۱۷	۲۱۰۶۱۰	فرآورده های غذایی که در جای دیگر گفته نشده تغلیظ شده پروتئین و مواد پروتئین تکستوره	۸۲	۲	۸۴
۱۸	۲۰۰۸۱۹	مسایر مخلوط میوه ها و سایر اجزای نباتات آماده یا محفوظ شده بدون قند و شکر و سایر مواد شیرین کننده و الکل	۳۷	۰	۳۷
۱۹	۳۸۱۲۳۰	فرآورده های آنتی اکسیدان و سایر پایدار کننده های مرکب برای کائوچو یا مواد پلاستیکی	۶	۲۶	۳۲
۲۰	۲۵۲۰۱۰	سنگ گچ، انیدریت	۱	۳۱	۳۲
۲۱	۳۹۱۷۲۹	لوله و شیلنگ و ملحقات آن از سایر مواد پلاستیکی	۴۲	۱۱	۵۴
۲۲	۴۸۱۹۱۰	کارتن قوطی و جعبه از کاغذ یا مقوای موجدار	۲۲	۲۳	۴۵
۲۳	۲۵۲۳۲۱	سیمان سفید حتی رنگ شده به صورت مصنوعی	۹۳	۰	۹۴
۲۴	۶۸۱۰۱۹	سایر اشیاء ساخته شده از سیمان از بتون یا سنگ مصنوعی حتی مسلح شده	۳۷	۱۰	۴۷
۲۵	۰۴۰۹۰۰	عسل طبیعی	۰	۴۱	۴۷
۲۶	۳۹۲۵۲۰	در و پنجره و چارچوب آن ها و آستانه در	۳۱	۰	۳۱
۲۷	۰۷۰۹۹۹	سایر سبزیجات تازه یا سرد کرده	۰	۵۳	۵۵
۲۸	۲۰۰۲۹۰	سایر گوجه فرنگی آماده یا محفوظ شده بجز در سرکه یا جوهر سرکه	۳۱	۲۵	۵۶
۲۹	۲۸۳۶۵۰	کربونات کلسیم	۳۴	۶	۴۴



جدول ۱- فهرست کالاهای وارداتی قطر در سال ۲۰۱۵ که سهم کشورهای عربستان، امارات، مصر، بحرین و یمن در تامین نیاز وارداتی آنها بیش از ۳۰ درصد بوده و سابقه صادراتی آنها از ایران به قطر نیز در سال ۱۳۹۵ وجود داشته است (به ترتیب ارزش واردات قطر از جهان)

ردیف	تعرفه	شرح تعرفه	ارزش واردات قطر از جهان (هزار دلار)	سهم کشورها در تامین نیاز وارداتی قطر (درصد)		
				امارات	عربستان	امارات، عربستان، مصر، بحرین و یمن
۳۰	۳۹۱۸۹۰	پوشش کف از مواد پلاستیکی حتی خود چسب به صورت رول یا چارگوش یا لوح، پوشش دیوار و سقف از مواد پلاستیکی که در یادداشت ۹ این فصل تعریف شده است، از سایر مواد پلاستیکی	۴,۲۴۶	۲	۲۸	۳۱
۳۱	۲۰۰,۷۹۹	سایر مربا ژله مارمالاد پوره و خمیر میوه که به و سیله پختن بدست آمده و بدون افزودن قند	۳,۸۰۰	۳	۱۴	۳۶
۳۲	۱۷۰,۴۱۰	آدامس حتی پوشیده شده از قند و شکر	۲,۴۵۸	۴	۲۹	۲۵
۳۳	۰۷۰,۷۰۰	خیار و خیارترشی تازه یا سرد کرده	۳,۳۲۱	۰	۶۹	۶۹
۳۴	۱۹۰,۲۳۰	سایر خمیرهای غذایی	۳,۱۴۷	۱۴	۵۲	۶۶
۳۵	۰۴۰,۳۹۰	سایر دوغ، شیر و خامه بسته شده، ماست، کفیر و سایر شیرها و خامه های تخمیر یا ترش شده غلیظ یا به آن قند یا مواد شیرین کننده اضافه شده یا خشبو شده یا به آن میوه یا کاکائو اضافه شده	۱,۸۵۶	۲	۲۹	۳۱
۳۶	۲۲۰,۹۰۰	سرکه خوراکی و بدل سرکه خوراکی که از جوهر سرکه بدست می آید	۱,۶۳۰	۲۶	۶	۳۲
۳۷	۱۷۰,۱۹۱	قند و نی شکر و چغندر و ساکارز که به آن مواد خوشبو کننده یا رنگ کننده اضافه شده	۱,۱۵۴	۱۲	۶۹	۸۱
۳۸	۲۸۰,۴۲۹	سایر هیدروژن، گازهای کمیاب و سایر عناصر فلزی	۱,۰۰۲	۶۶	۹	۷۷
۳۹	۵۷۰,۲۹۲	فرش و سایر کفپوش ها از مواد نسجی، بافته شده، منگوله باف نشده یا پرزپاشی نشده حتی آماده مصرف همچنین گلیم، سوماک و فرش های دستباف همانند از سایر مواد سینتتیک یا مصنوعی	۸۴۸	۱	۳۸	۳۹
۴۰	۰۷۰,۱۹۰	سایر سیب زمینی تازه یا سرد کرده	۵۱۸	۰	۶	۸۲
۴۱	۷۲۰,۸۲۵	محصولات تخت نورد شده از آهن یا فولاد های غیرممزوج، با پهناى ۶۰۰ میلیمتر یا بیشتر گرم نورد شده، روکش نشده، آبکاری نشده اندود نشده به ضخامت ۴,۷۵ میلیمتر یا بیشتر	۴۹۵	۲	۸۲	۸۴
۴۲	۰۸۱,۳۵۰	مخلوط های میوه سخت پوست یا مخلوط میوه خشک کرده این فصل	۴۲۹	۶۲	۱	۶۴
۴۳	۰۷۱,۳۵۰	باقالا از نوع major و باقالی علفه ای از نوع minor	۳۷۹	۰	۰	۵۲
۴۴	۱۲۱,۲۹۹	سایر خرنوب، خزه و جلبک و سایر علف های دریایی، خزه و جلبک، چغندر قند، نی شکر تازه یا خشک کرده یا یخ زده، هسته و مغز میوه ها و سایر محصولات نباتی	۳۱۶	۲	۰	۳۷
۴۵	۷۲۰,۹۱۵	محصولات تخت نورد شده از آهن یا فولاد های غیرممزوج، با پهناى ۶۰۰ میلیمتر یا بیشتر گرم نورد شده، روکش نشده، آبکاری نشده اندود نشده به ضخامت ۳ میلیمتر یا بیشتر	۲۸۲	۴۷	۳۳	۸۰



جدول ۱- فهرست کالاهای وارداتی قطر در سال ۲۰۱۵ که سهم کشورهای عربستان، امارات، مصر، بحرین و یمن در تامین نیاز وارداتی آنها بیش از ۳۰ درصد بوده و سابقه صادراتی آنها از ایران به قطر نیز در سال ۱۳۹۵ وجود داشته است (به ترتیب ارزش واردات قطر از جهان)

ردیف	تعرفه	شرح تعرفه	ارزش واردات قطر از جهان (هزار دلار)	سهم کشورها در تامین نیاز وارداتی قطر (درصد)		
				امارات	عربستان	امارات، عربستان، مصر، بحرین و یمن
۴۶	۳۲۰۵۰۰	لاک های رنگ کننده فرآورده های مذکور در یادداشت ۳ این فصل غیر از آن هایی که م شمول ۳۲۰۳، ۳۲۰۴، ۳۲۰۵ می شوند محصولات غیرآلی از انواعی که به عنوان نورتاب بکار می روند حتی با ساخت شیمیایی مشخص	۲۳۱	۰	۴۸	۴۸
۴۷	۸۷۱۶۲۰	تریلرها و نیمه تریلرهای بارگیری یا تخلیه خودکار برای مصارف کشاورزی	۱۸۹	۵	۲۶	۳۳
۴۸	۲۵۰۵۹۰	سایر شن و ماسه طبیعی از هر نوع غیر از شن و ماسه دارای فلز مشمول فصل ۲۶	۱۲۹	۹۸	۰	۹۸
۴۹	۳۹۱۷۳۹	سایر لوله های و شیلنگ و ملحقات آن از مواد پلاستیکی	۸۳	۲۳	۰	۶۷
۵۰	۰۷۰۵۱۹	سایر کاهو و کاسنی تازه یا سرد کرده	۱۷	۰	۱۰۰	۱۰۰
۵۱	۰۳۰۲۲۹	سایر ماهی های تازه یا سرد کرده به استثنای فیله ماهی و سایر قسمت های گوشتی ماهی ۰۳۰۴	۱۶	۰	۱۰۰	۱۰۰
۵۲	۱۲۰۸۹۰	سایر آرد و زبره دانه و میوه های روغن دار غیر از آرد و زبره خردل	۱۳	۱۰۰	۰	۱۰۰
۵۳	۰۳۰۷۴۹	سایر صدفداران حتی جدا شده از صدف، تازه و یا سرد شده، منجمد، خشک شده، نمک سود شده یا در آب نمک ؛ صدف داران دودی شده حتی جدا شده از کاسه یا صدف، پخته شده قبل یا حین فرایند دودی شدن، آرد و زبره به هم فشرده به صورت حبه از صدف داران مناسب برای مصرف انسانی.	۸	۱۰۰	۰	۱۰۰
۵۴	۰۷۱۱۴۰	خیار و خیارترشی (خیار ریز)	۳	۰	۱۰۰	۱۰۰

منبع داده ها: مرکز تجارت بین المللی، ITC

منابع

- <http://www.irica.gov.ir>
- <http://www.trademapp.org>
- <http://stat.wto.org>

تهیه شده توسط طاهره کریمی دستنایی

خرداد ماه ۱۳۹۶