



مروری بر وضعیت

متغیرهای اقتصادی منتخب

طی نه ماهه نخست ۱۳۹۵

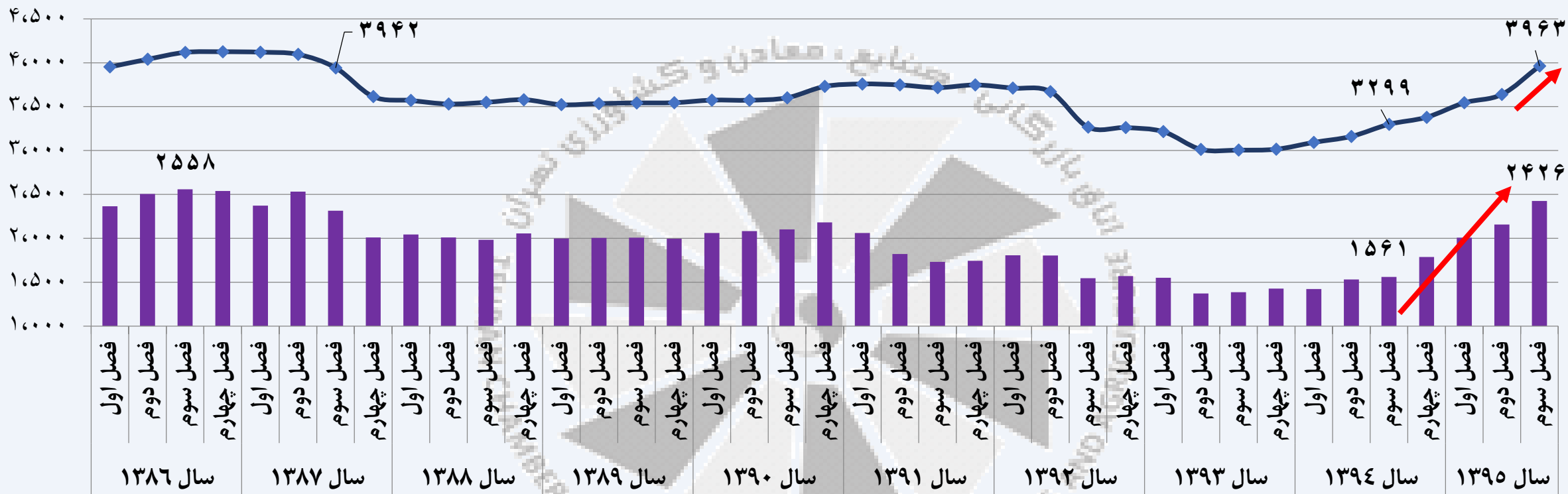
اتاق بازرگانی، صنایع، معادن و کشاورزی تهران
معاونت بررسی های اقتصادی

خرداد ۱۳۹۶

روند فصلی تولید نفت خام و صادرات نفتی

هزار بشکه در روز

■ صادرات نفت خام و خالص فرآورده های نفتی ◆ تولید نفت خام



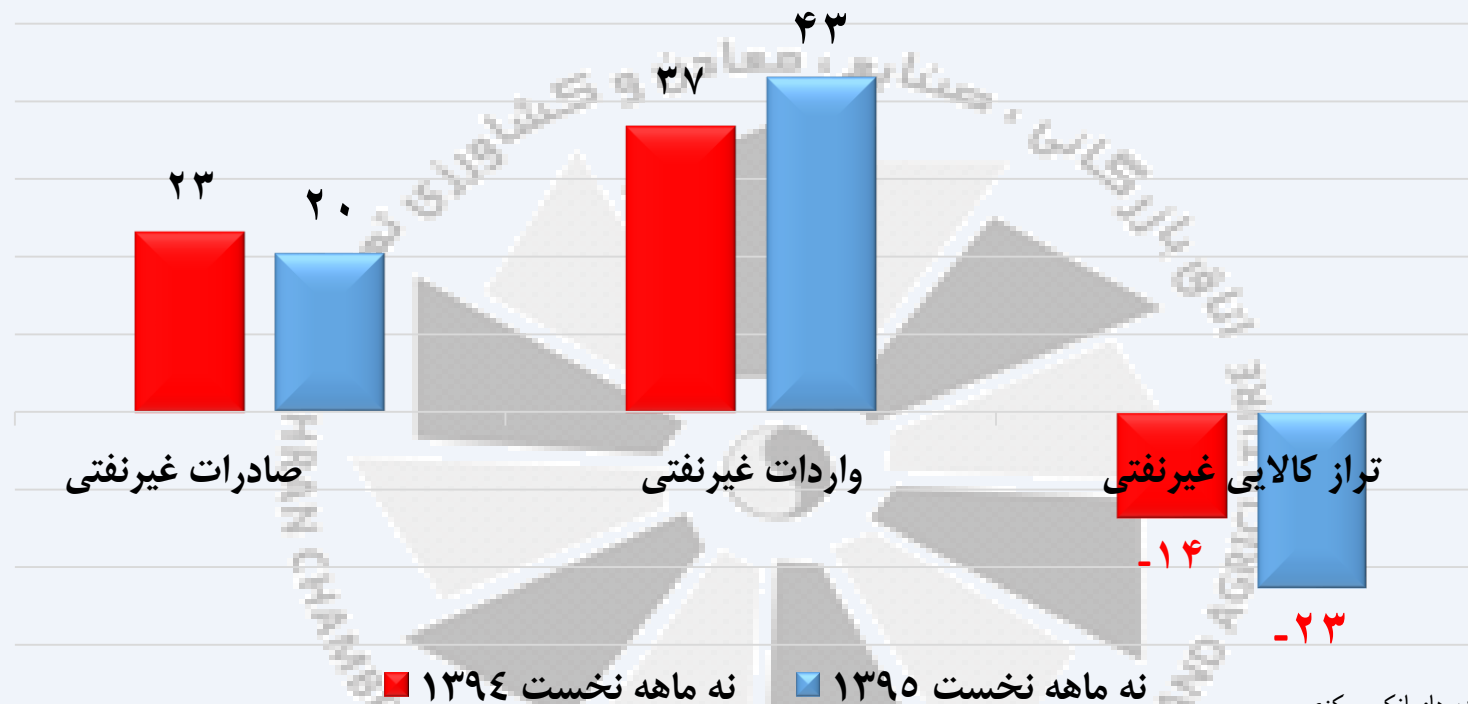
○ تولید حدود ۴ میلیون بشکه نفت خام در فصل سوم ۱۳۹۵ و رشد حدود ۱,۲۰ درصدی نسبت به فصل مشابه سال ۱۳۹۴

○ شتاب گرفتن سرعت افزایش تولید نفت خام (رشد حدود ۹ درصدی مقدار تولید فصل سوم ۱۳۹۵ نسبت به فصل دوم ۱۳۹۵)

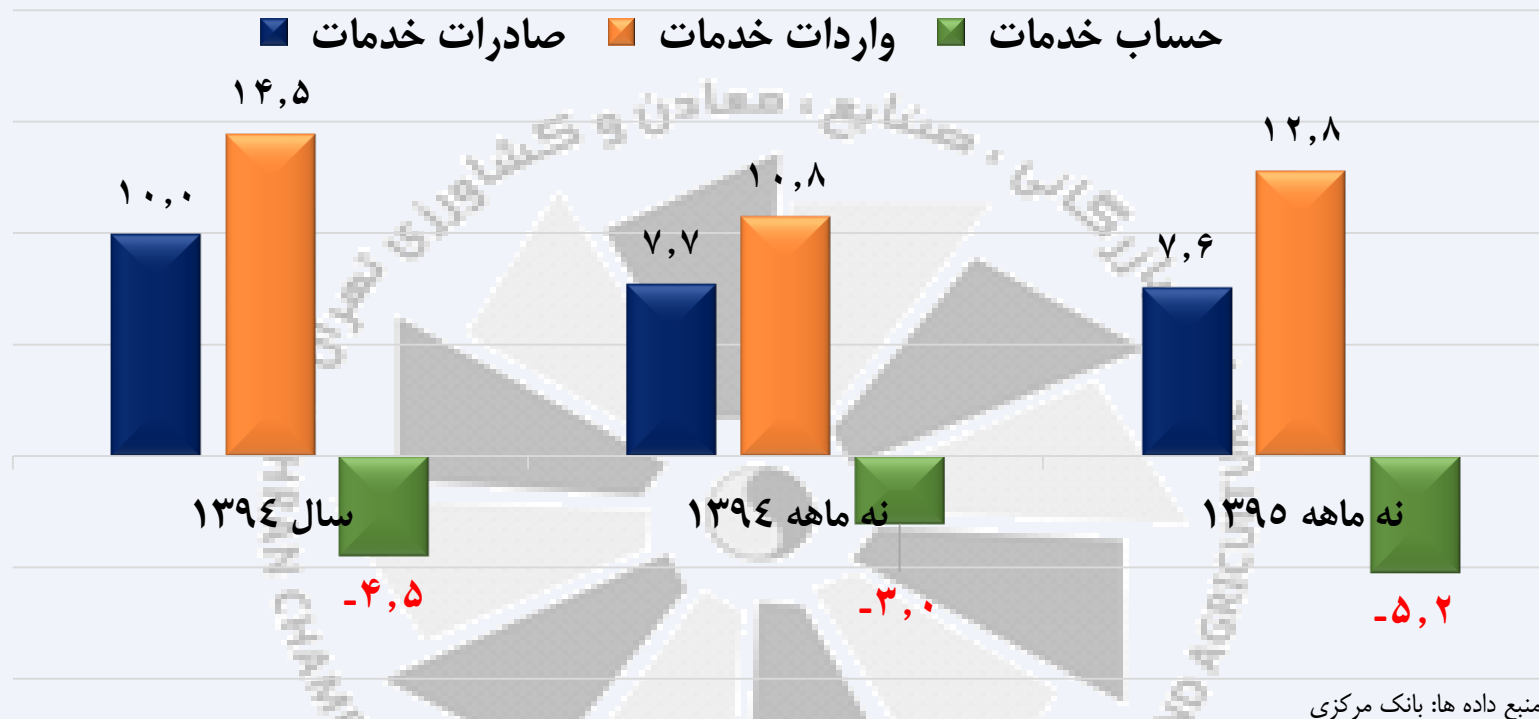
○ رشد ۴,۵۵ درصدی حجم صادرات نفتی در فصل سوم ۱۳۹۵ نسبت به مدت مشابه سال ۱۳۹۴

حساب کالای غیر نفتی

تراز کالایی غیر نفتی در نه ماهه نخست ۱۳۹۵ و ۱۳۹۴ (میلیارد دلار)



- کاهش ۱۲.۳ درصدی صادرات کالاهای غیر نفتی کشور به همراه افزایش حدود ۱۷ درصدی واردات غیر نفتی در نه ماهه نخست ۱۳۹۵ نسبت به مدت مشابه سال ۱۳۹۴
- تضعیف حدود ۹ میلیارد دلاری تراز بازرگانی غیر نفتی در نه ماهه نخست ۱۳۹۵ نسبت به نه ماهه سال ۱۳۹۴
- کاهش صادرات غیر نفتی عامل مسلط در تضعیف تراز بازرگانی کالایی غیر نفتی



- روند نزولی صادرات خدمات طی سه سال گذشته
- افزایش ۱۸.۵ درصدی واردات خدمات به همراه کاهش ۱.۳ درصدی صادرات خدمات در سه ماهه نخست ۱۳۹۵ نسبت به سه ماهه نخست سال ۱۳۹۴
- تضعیف حدود ۲.۲ میلیارد دلاری حساب خدمات در سه ماهه نخست ۱۳۹۵ نسبت به مدت مشابه سال ۱۳۹۴

جدول موازنه پرداخت ها (میلیون دلار)

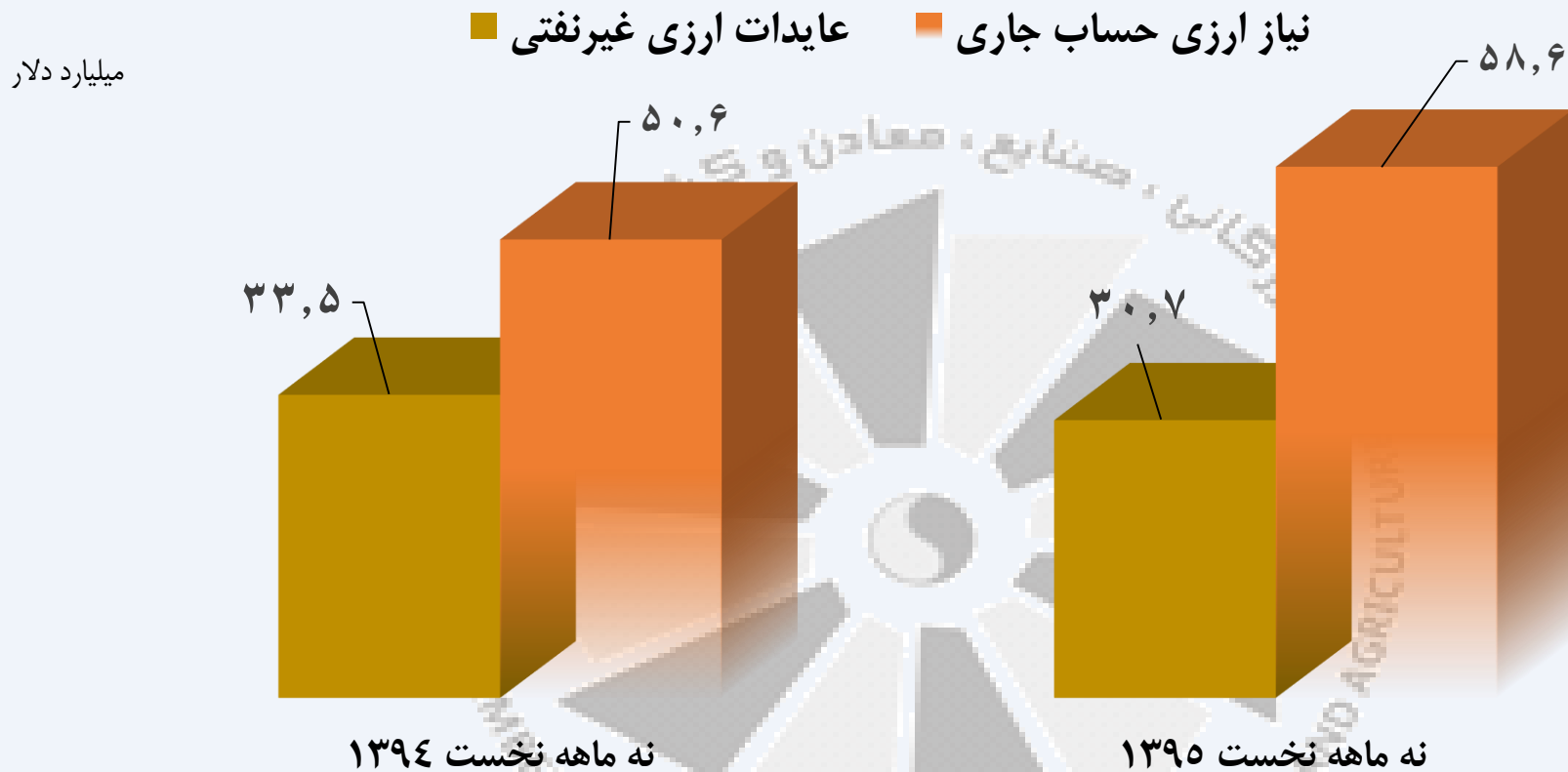
نه ماهه اول ۱۳۹۵	نه ماهه اول ۱۳۹۴	شرح
۱۱،۹۱۵	۹،۹۵۳	حساب جاری
۱۶،۰۳۶	۱۱،۸۰۱	حساب کالا
۶۰،۲۹۲	۵۰،۳۸۴	صادرات کالا(فوب)
۳۹،۸۷۷	۲۷،۰۹۳	صادرات نفتی
۲۰،۴۱۵	۲۳،۲۹۱	صادرات غیرنفتی
۴۴،۲۵۶	۳۸،۵۸۳	واردات کالا (فوب)
۱۱۷۲	۱،۷۱۱	گاز و فرآورده های نفتی
۴۳،۰۸۵	۳۶،۸۷۲	سایر کالاها
-۲۲،۶۷۰	-۱۳،۵۸۱	حساب کالای غیرنفتی
-۵،۲۲۲	-۳،۰۴۲	حساب خدمات
۶۸۵	۷۸۶	حساب درآمد
۴۱۶	۴۰۸	حساب انتقالات جاری
-۱۴،۱۳۴	۲۰۷۰	خالص حساب سرمایه
-۵،۶۵۶	-۸،۲۵۵	اشتباهات و از قلم افتادگی
-۷،۸۷۵	۳،۷۶۸	موازنه کل

○ افزایش قابل توجه خروج سرمایه از کشور در نه ماهه نخست ۱۳۹۵ نسبت به مدت مشابه سال قبل!

○ تضعیف حدود ۱۲.۶ میلیارد دلاری تراز پرداخت ها در نه ماهه نخست ۱۳۹۵ نسبت به مدت مشابه سال ۱۳۹۴

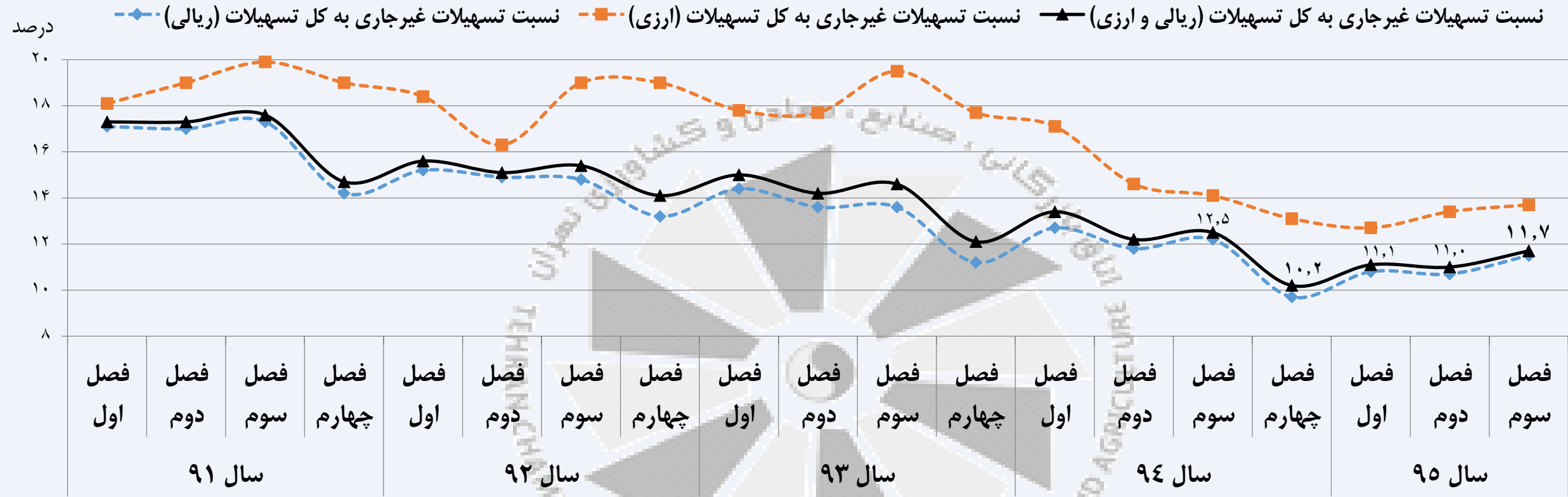
○ افزایش سهم نفت از صادرات کالایی کشور در نه ماهه نخست ۱۳۹۵ نسبت به مدت مشابه سال ۱۳۹۴ (سهم حدود ۶۶ درصدی)

عایدات ارزی غیرنفتی و نیاز ارزی حساب جاری



- توان ۵۲ درصدی پوشش نیاز ارزی حساب جاری کشور توسط عایدات غیرنفتی
- رشد تقریباً ۱۶ درصدی نیاز ارزی حساب جاری در نه ماهه نخست ۱۳۹۵ نسبت به مدت مشابه سال ۱۳۹۴
- کاهش ۸.۳ درصدی عایدات ارزی غیرنفتی کشور (عمدتاً به دلیل کاهش صادرات کالاهای غیرنفتی کشور در فصل سوم ۱۳۹۵)

نسبت تسهیلات غیر جاری



منبع داده ها: بانک مرکزی

- افزایش نسبت تسهیلات غیر جاری به کل تسهیلات از ۱۰.۲ درصد در پایان اسفند ۱۳۹۴ به ۱۱.۷ درصد در پایان فصل سوم ۱۳۹۵
- حجم مطالبات غیر جاری (ریالی و ارزی) در پایان آذر ماه ۱۳۹۵ حدود ۱۰۹ هزار میلیارد تومان بوده که در مقایسه با رقم معادل آن در پایان اسفند ۱۳۹۴ حدود ۳۴.۶ درصد رشد داشته است.
- افزایش نسبت تسهیلات غیر جاری ریالی بیش از افزایش نسبت مطالبات غیر جاری ارزی