



# تحولات تسهیلات پرداختی بانک ها در فروردین ماه ۱۳۹۶

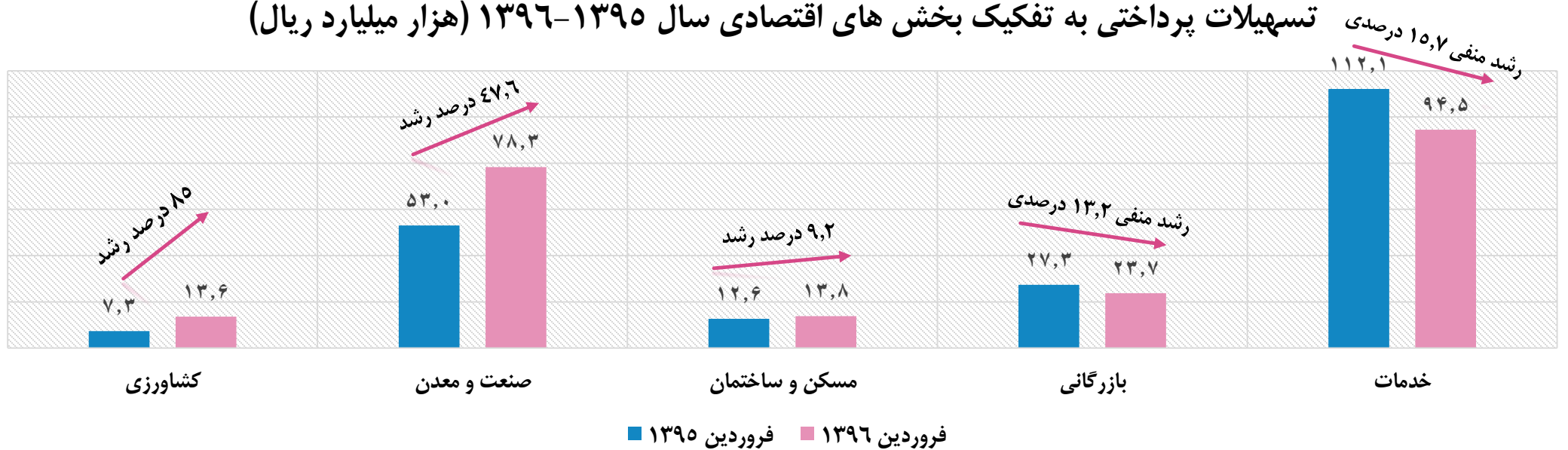
اتاق بازرگانی، صنایع، معادن و کشاورزی تهران

معاونت بررسی های اقتصادی

اردیبهشت ماه ۱۳۹۶

# تسهیلات اعطایی به هر یک از بخش های اقتصادی

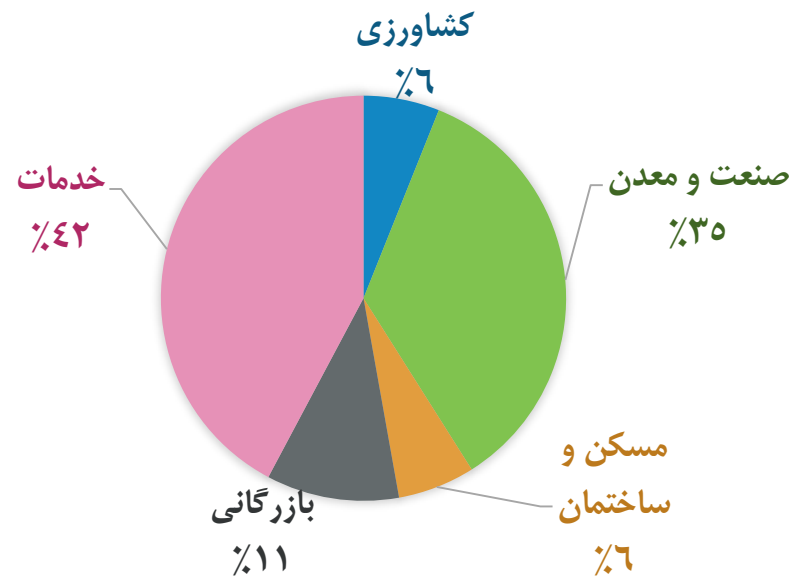
تسهیلات پرداختی به تفکیک بخش های اقتصادی سال ۱۳۹۵-۱۳۹۶ (هزار میلیارد ریال)



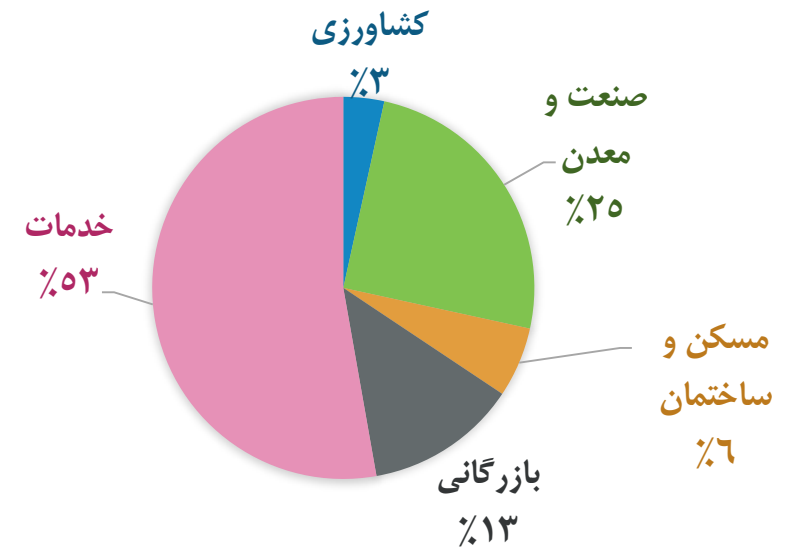
- در فروردین ماه ۱۳۹۶ معادل ۲۲۳.۹ هزار میلیارد ریال تسهیلات بانکی به بخش های اقتصادی کشور پرداخت شده که ۵.۳ درصد نسبت به ماه مشابه سال قبل افزایش یافته است.
- رشد مزبور عمدتاً ناشی از رشد تسهیلات اعطایی به بخش **صنعت و معدن** بوده است. حدود ۱۲ واحد درصد از رشد تسهیلات ماه نخست ۱۳۹۵ از محل رشد تسهیلات صنعت و معدن است.
- در ماه نخست سال ۱۳۹۶ میزان تسهیلات پرداختی به بخش **صنعت و معدن ۴۸ درصد** و به **بخش کشاورزی ۸۵ درصد** افزایش یافته است.
- تسهیلات پرداختی به بخش **خدمات و بازرگانی** به ترتیب به میزان **۱۵,۷- درصد** و **۱۳,۲- درصد** کاهش یافته است.

# تغییرات ایجاد شده در ترکیب تسهیلات پرداختی

سهم از کل تسهیلات پرداختی (درصد) ، فروردین ۱۳۹۶

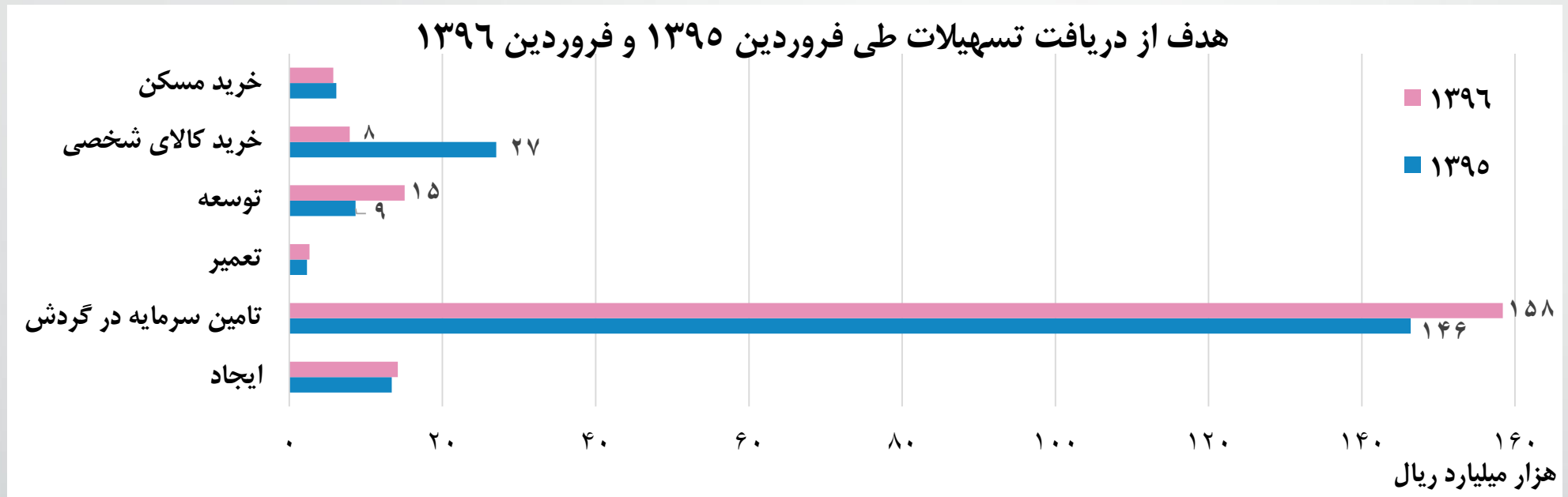


سهم از کل تسهیلات پرداختی (درصد) ، فروردین ۱۳۹۵



- در ماه نخست ۱۳۹۶، الویت پرداخت تسهیلات همچنان با بخش خدمات بوده است؛ اما در مقایسه با ماه مشابه سال قبل، حدود ۱۱ واحد درصد از سهم **بخش خدمات** در کل تسهیلات پرداختی کاسته شده و به سهم **بخش صنعت و معدن و بخش کشاورزی** به ترتیب به میزان ۱۰ واحد درصد و ۳ واحد درصد افزوده شده است.

# هدف از دریافت تسهیلات



- **تامین سرمایه در گردش** همچنان مهم ترین هدف دریافت تسهیلات بانکی در کشور است و در فروردین ماه ۱۳۹۶، حدود ۱۵۸ هزار میلیارد ریال از تسهیلات بانکی با این هدف دریافت شده که ۸.۲ درصد نسبت به ماه مشابه سال ۱۳۹۵ افزایش یافته است. حدود ۵.۷ درصد از رشد ۵.۳ درصدی تسهیلات ماه مذکور نسبت به ماه مشابه سال ۱۳۹۵ به دلیل افزایش تسهیلاتی بوده که با هدف تامین سرمایه در گردش دریافت شده اند.
- در فروردین ۱۳۹۶، تسهیلاتی که با هدف **توسعه** دریافت شده اند، در مقایسه با فروردین ۱۳۹۵ حدود ۷۴.۴ درصد افزایش یافته است. بخش عمده این رشد مربوط به افزایش تسهیلات توسعه ای صنعت و معدن بوده است که می تواند زمینه ساز رشد صنعت در آینده باشد.
- تسهیلات پرداختی بابت خرید **کالای شخصی** در فروردین ۱۳۹۶ با حدود ۷۱ درصد کاهش نسبت به ماه مشابه سال ۱۳۹۵ به ۸ هزار میلیارد ریال رسیده است. بیشترین کاهش تسهیلات خرید کالای شخصی مربوط به بخش خدمات بوده است.