



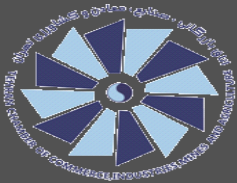
تحولات بازار نفت اوپک طی ۴ ماهه نخست ۲۰۱۷

اتاق بازرگانی صنایع، معادن و کشاورزی تهران

معاونت بررسی های اقتصادی

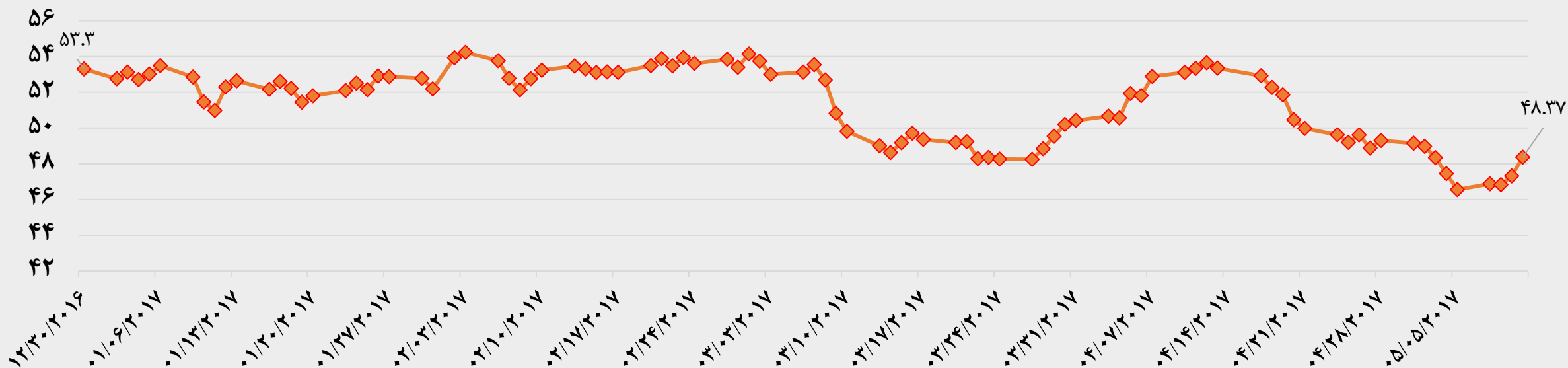
۱۳۹۶/۲/۲۷





روند تغییرات قیمت نفت اوپک

تغییر قیمت های روزانه سبد مرجع نفت اوپک از ابتدای ۲۰۱۷ تا ۱۱ ماه می - دلار در هر بشکه



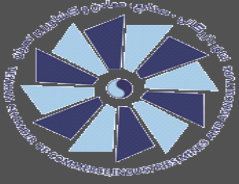
منبع: سازمان اوپک

□ قیمت نفت در نخستین روز از سال ۲۰۱۷ در مقایسه با آخرین روز از سال ۲۰۱۶ با کاهش آغاز شد.

□ متوسط رشد روزانه قیمت نفت سبد اوپک از ابتدای ۲۰۱۷ تا ۱۱ ماه منفی ۰.۱ درصد است.

□ در سال ۲۰۱۷ بیشترین قیمت نفت اوپک با قیمت ۵۴.۲۴ دلار مربوط به اوایل ماه فوریه و کمترین قیمت با ۴۶.۵۶ دلار مربوط به اوایل ماه مه بوده است.

□ قیمت نفت سبد اوپک در پایان آوریل ۲۰۱۷ با رشد ۰.۹ درصدی نسبت به روز قبل خود مواجه شد که نسبت به پایان آوریل ۲۰۱۶ رشد ۱۷ درصدی را تجربه کرد.



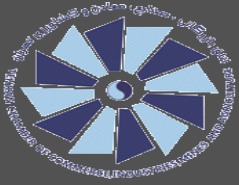
روند تغییرات قیمت نفت اوپک

تغییرات قیمت نفت ماهانه سبد مرجع اوپک - دلار در هر بشکه (۲۰۱۶-۲۰۱۷)



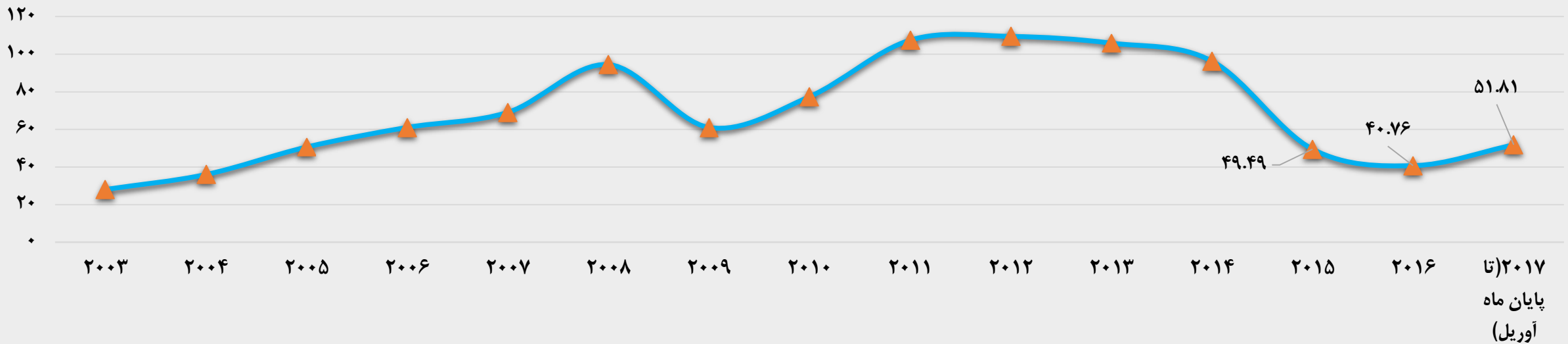
منبع: سازمان اوپک

- بعد از توافق اوپک در نوامبر ۲۰۱۶ قیمت هر بشکه نفت اوپک در ماه دسامبر ۲۰۱۶ به طور متوسط ماهانه ۱۹.۵ درصد افزایش یافت.
- میانگین قیمت نفت سبد اوپک در ماه آوریل ۲۰۱۷ با ۲٪ افزایش نسبت به ماه مارس همین سال به ۵۱.۳۴ دلار برای هر سبد رسید؛ اما همچنان به سطح قیمت خود در ماه های ابتدایی سال بازنگشته است.
- میانگین ۴ ماهه قیمت سبد نفت اوپک منتهی به ماه آوریل ۲۰۱۷ با ۶۱.۶ درصد افزایش نسبت به میانگین قیمت مدت مشابه سال قبل به ۵۱.۸۱ دلار به ازای هر بشکه رسیده است.
- پایین ترین قیمت نفت خام اوپک در سال ۲۰۱۷ تاکنون مربوط به ماه مارس با میانگین قیمت ۵۰.۳۲ دلار به ازای هر بشکه است.



روند تغییرات قیمت نفت اوپک

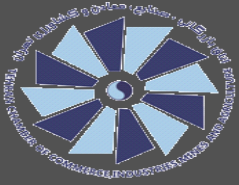
متوسط قیمت سالانه نفت سبد اوپک از سال ۲۰۰۳ تا کنون - دلار در هر بشکه



منبع: سازمان اوپک

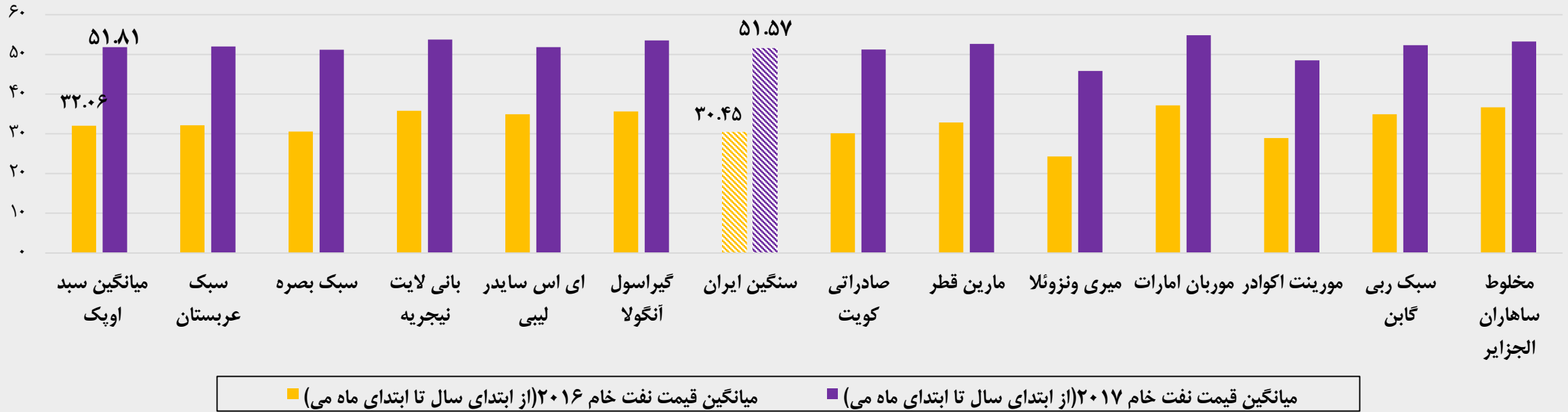
متوسط قیمت سبد نفت اوپک در سال ۲۰۱۶ با کاهش حدود ۱۸ درصدی نسبت به سال قبل خود مواجه بوده است.

در چهار ماهه نخست سال ۲۰۱۷ متوسط قیمت هر بشکه نفت اوپک، تقریباً ۵۱.۸ دلار به ازای هر بشکه بوده که از متوسط قیمت سال های ۲۰۱۵ و ۲۰۱۶ بالاتر است. همانطور که در نمودار فوق مشاهده می شود، روند قیمت نفت پس از توافق اوپک در ماه های پایانی سال ۲۰۱۶، معکوس شده است.



روند تغییرات قیمت نفت اوپک

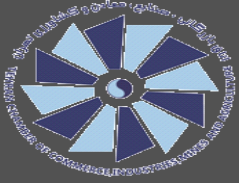
میانگین قیمت برخی اجزای تشکیل دهنده سبد نفت خام اوپک – دلار در هر بشکه



منبع: سازمان اوپک

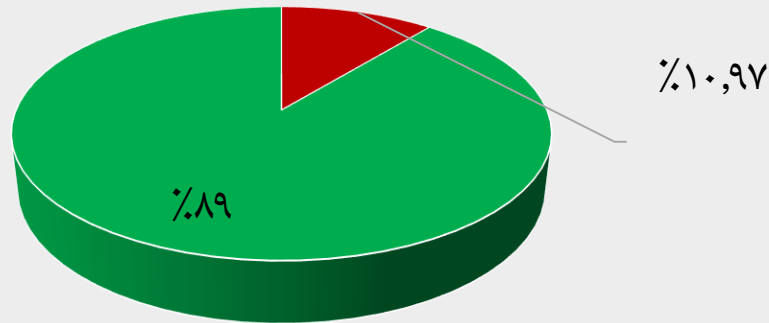
متوسط بهای سبد نفت خام اوپک در ۴ ماهه ابتدایی سال ۲۰۱۷ برابر با ۵۱.۸۱ دلار به ازای هر بشکه بوده است که نسبت به سال قبل با رشد ۶۱ درصدی مواجه شده است.

متوسط بهای سنگین نفت ایران در ۴ ماهه ابتدایی سال ۲۰۱۷ (ابتدای سال تا پایان ماه آوریل) برابر با ۵۱.۵۷ دلار در هر بشکه بوده که نسبت به مدت مشابه سال قبل خود ۲۱.۱۲ دلار در هر بشکه افزایش یافته است. (افزایش ۶۹.۳ درصدی)



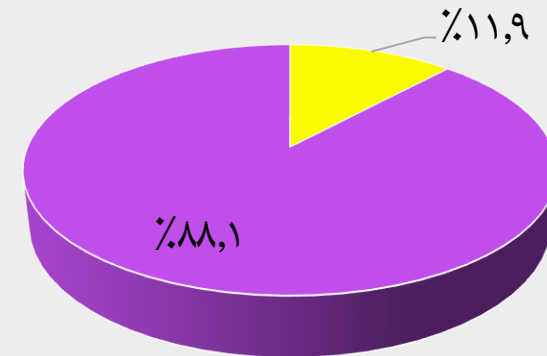
عرضه نفت خام اوپک

سهم ایران در تولید نفت خام اوپک - ۲۰۱۶



■ سهم سایر کشورهای عضو اوپک ■ سهم ایران از تولید نفت خام

سهم ایران در تولید نفت خام اوپک - آوریل ۲۰۱۷

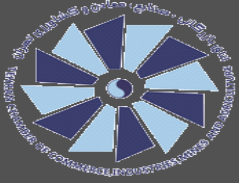


■ سهم سایر کشورهای عضو اوپک ■ سهم ایران از تولید نفت خام

منبع داده ها: منابع رسمی و غیر رسمی سازمان اوپک

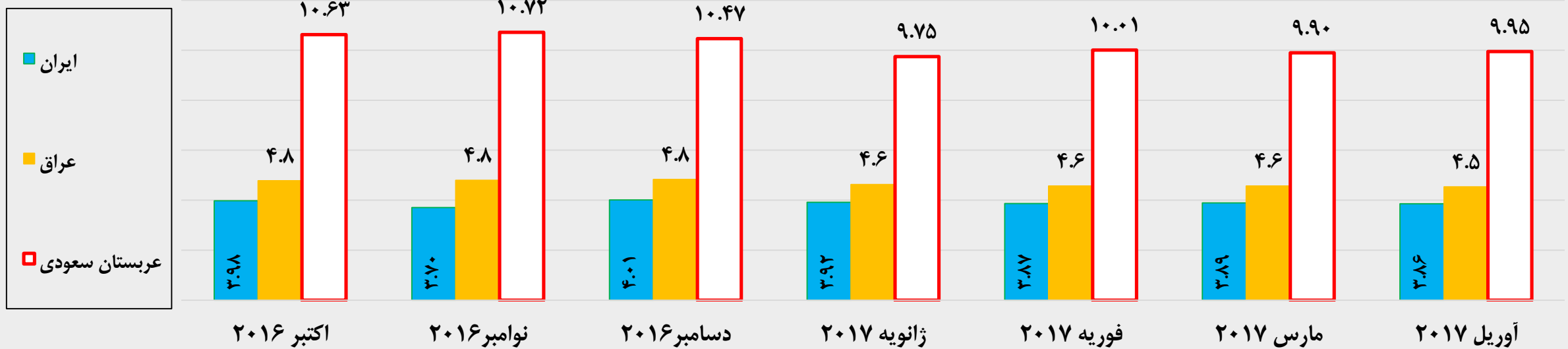
□ سهم ایران در تولید نفت خام کشورهای تحت پوشش سازمان اوپک در آوریل سال ۲۰۱۷ معادل ۱۱.۹ درصد بوده که نسبت به سال ۲۰۱۶ (پس از توافق اوپک) حدود ۱ واحد درصد افزایش یافته است.

□ اعضای اوپک در ۳۰ نوامبر ۲۰۱۶ به توافقی مبنی بر تعیین سقف تولید برای هر یک از اعضاء از ابتدای سال ۲۰۱۷ به مدت ۶ ماه رسیدند. البته برخی کشورها نظیر روسیه و عربستان تمایل خود را برای تمدید این توافق تا ماه مارس ۲۰۱۸ اعلام نموده اند.



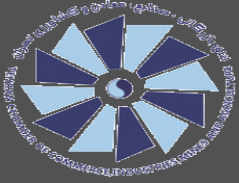
- مطابق گزارش سازمان اوپک، عرضه جهانی نفت در آوریل ۲۰۱۷ به میزان ۹۵,۸ میلیون بشکه در روز رسید.
- تولید نفت خام عربستان و عراق در ماه های پس از توافق اوپک روند کاهشی در پیش گرفت.
- تولید نفت خام ایران پس از توافق اوپک (۳۰ نوامبر)، در ماه دسامبر با اندکی افزایش مواجه شده و پس از آن کاهش یافت.

روند تولید نفت خام بعد از توافق اوپک در کشورهای منتخب (میلیون بشکه در روز)



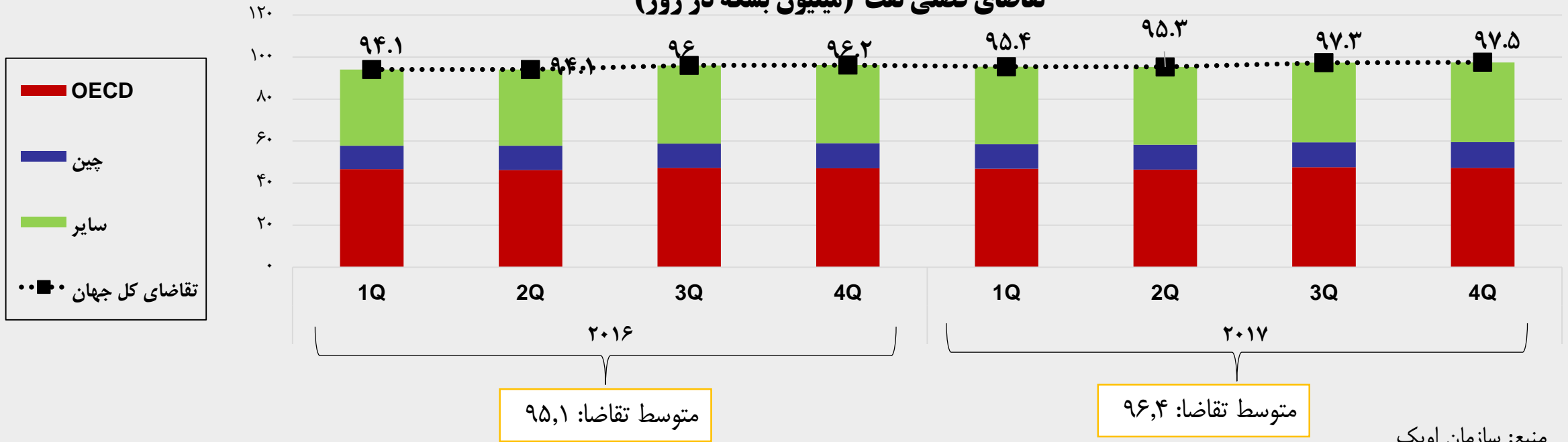
توافق اوپک در
۳۰ نوامبر
۲۰۱۶

منبع: سازمان اوپک



تقاضای جهانی نفت

تقاضای فصلی نفت (میلیون بشکه در روز)



منبع: سازمان اوپک

*- آمار فصل دوم سال ۲۰۱۷، پیش بینی می باشد

مطابق آمار سازمان اوپک، تقاضای جهانی نفت در سال ۲۰۱۶ به طور متوسط به حدود ۹۵.۱ میلیون بشکه در روز رسید که این میزان ۱.۴ میلیون بشکه در روز بیشتر از سال ۲۰۱۵ می باشد.

پیش بینی شده است که در سال ۲۰۱۷ تقاضای جهانی نفت به طور متوسط به ۹۶.۴ میلیون بشکه در روز افزایش یابد و میزان افزایش تقاضا از ۱.۴ به ۱.۳ میلیون بشکه در روز کاهش یابد.

چین به تنهایی حدود ۱۲ درصد تقاضای نفت در سال ۲۰۱۶ را به خود اختصاص داده است که پیش بینی می گردد این سهم در سال ۲۰۱۷ نیز حفظ شود.

در فصل اول سال ۲۰۱۷، تقاضای نفت ۹۵.۴ میلیون بشکه در روز بوده که نسبت به فصل چهارم سال ۲۰۱۶ حدود ۰.۸ میلیون بشکه در روز کاهش یافته است.