

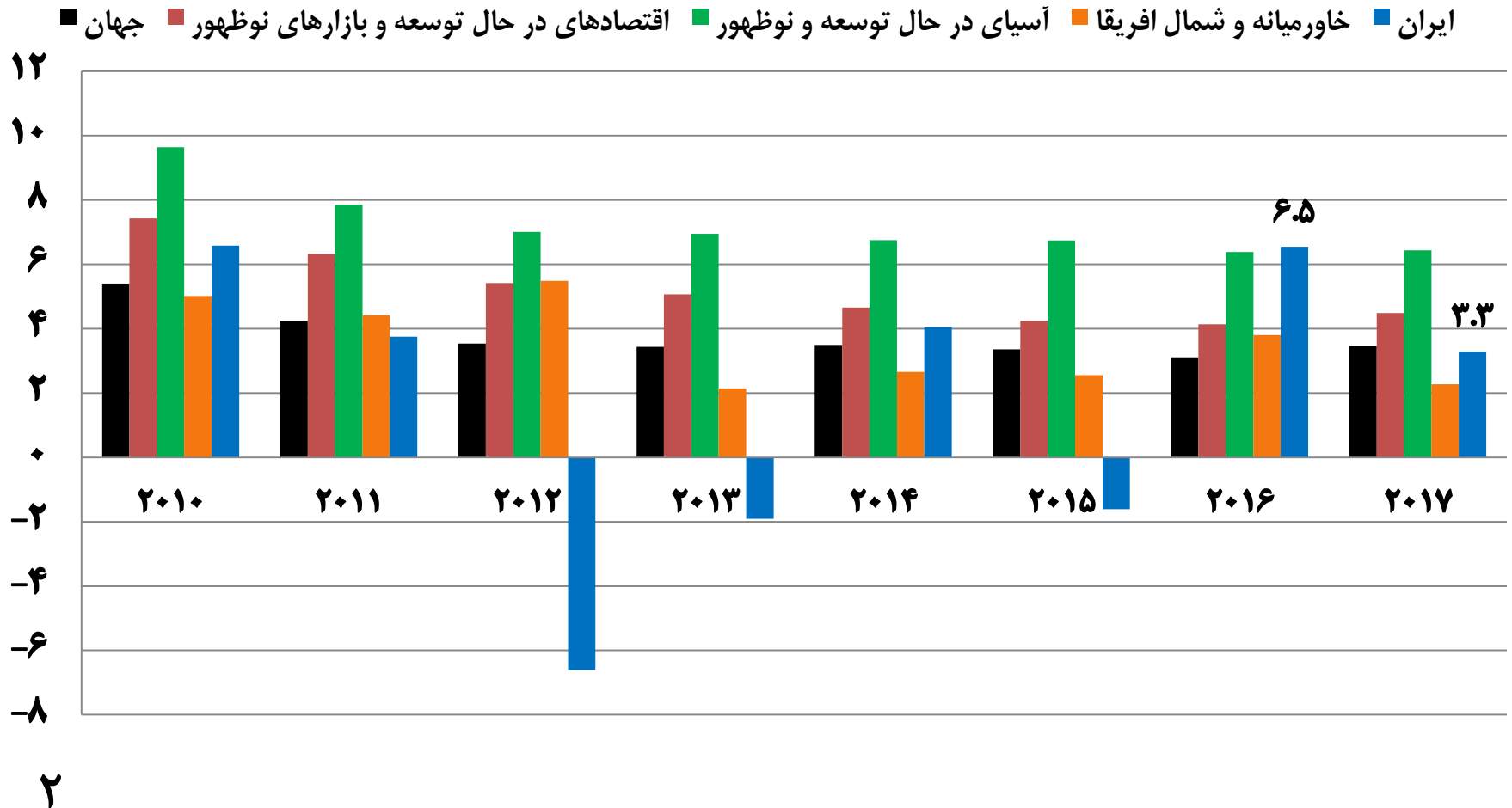
مقایسه آمارهای اقتصادی ایران با سایر
مناطق جهان
از منظر صندوق بین المللی پول



اتاق بازرگانی، صنایع، معادن و کشاورزی ایران
معاونت بررسی های اقتصادی
اردیبهشت ۱۳۹۶

ایران نسبت به کشورهای در حال توسعه متوسط رشد اقتصادی پایین تری را تجربه کرده است. همچنین مشاهده می شود که نوسانات رشد تولید در ایران بیش از سایر کشورهاست.

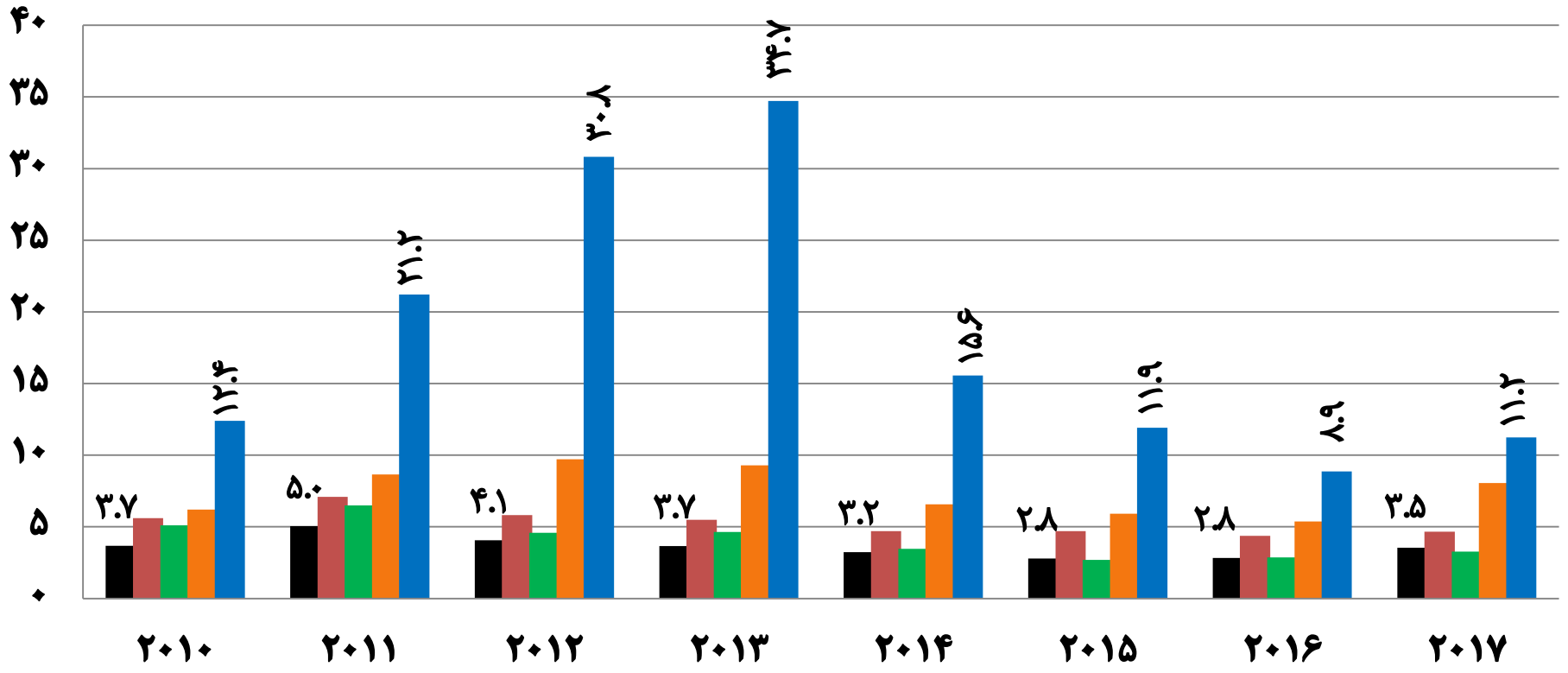
رشد اقتصادی



نرخ تورم در ایران نسبت به اقتصادهای نوظهور، شمال آفریقا و جهان بسیار بالاتر است. پیش بینی می شود که روند نزولی نرخ تورم در سال ۲۰۱۷ متوقف شده و نرخ تورم به ۱۱٫۲ درصد برسد.

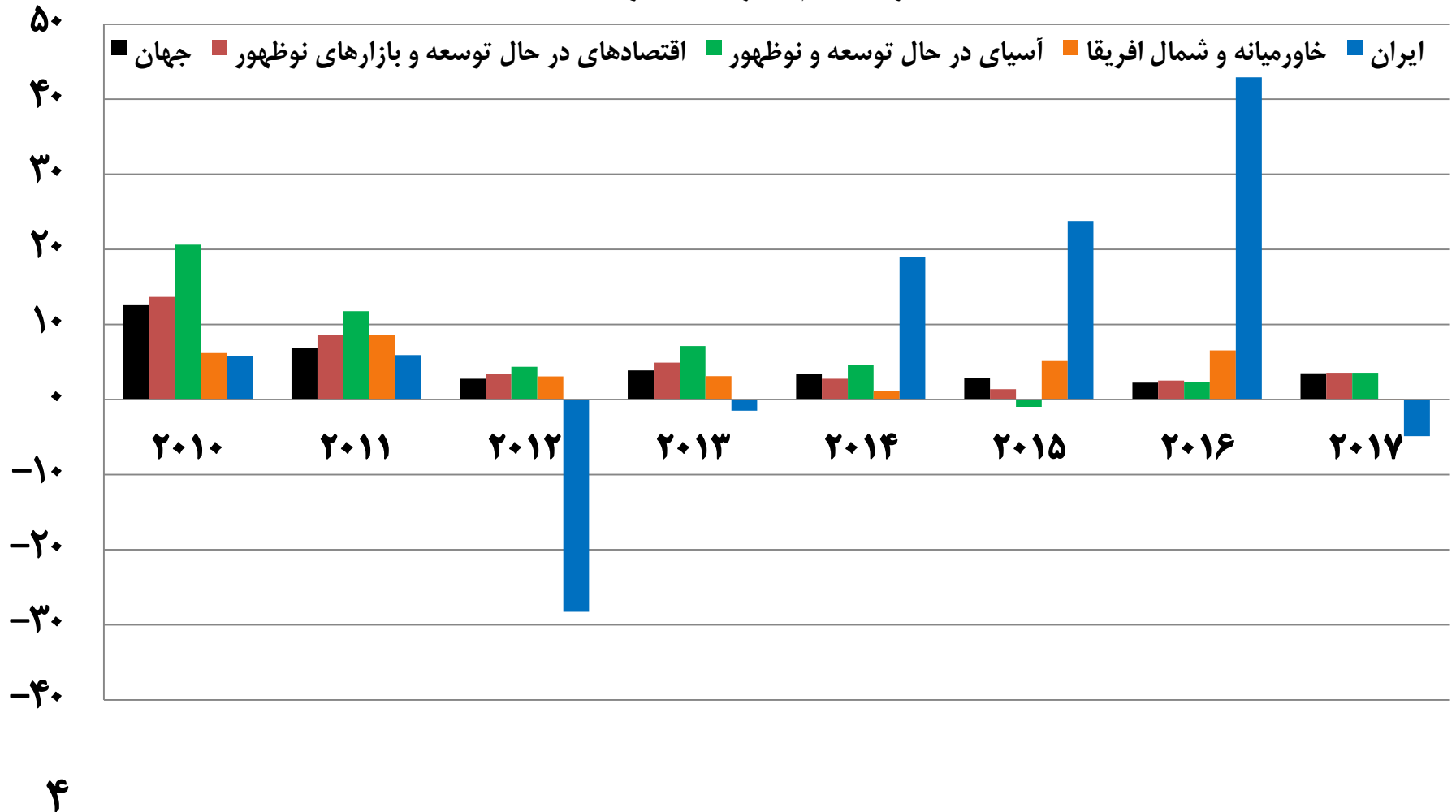
نرخ تورم

■ جهان ■ اقتصادهای در حال توسعه و بازارهای نوظهور ■ آسیای در حال توسعه و نوظهور ■ خاورمیانه و شمال آفریقا ■ ایران



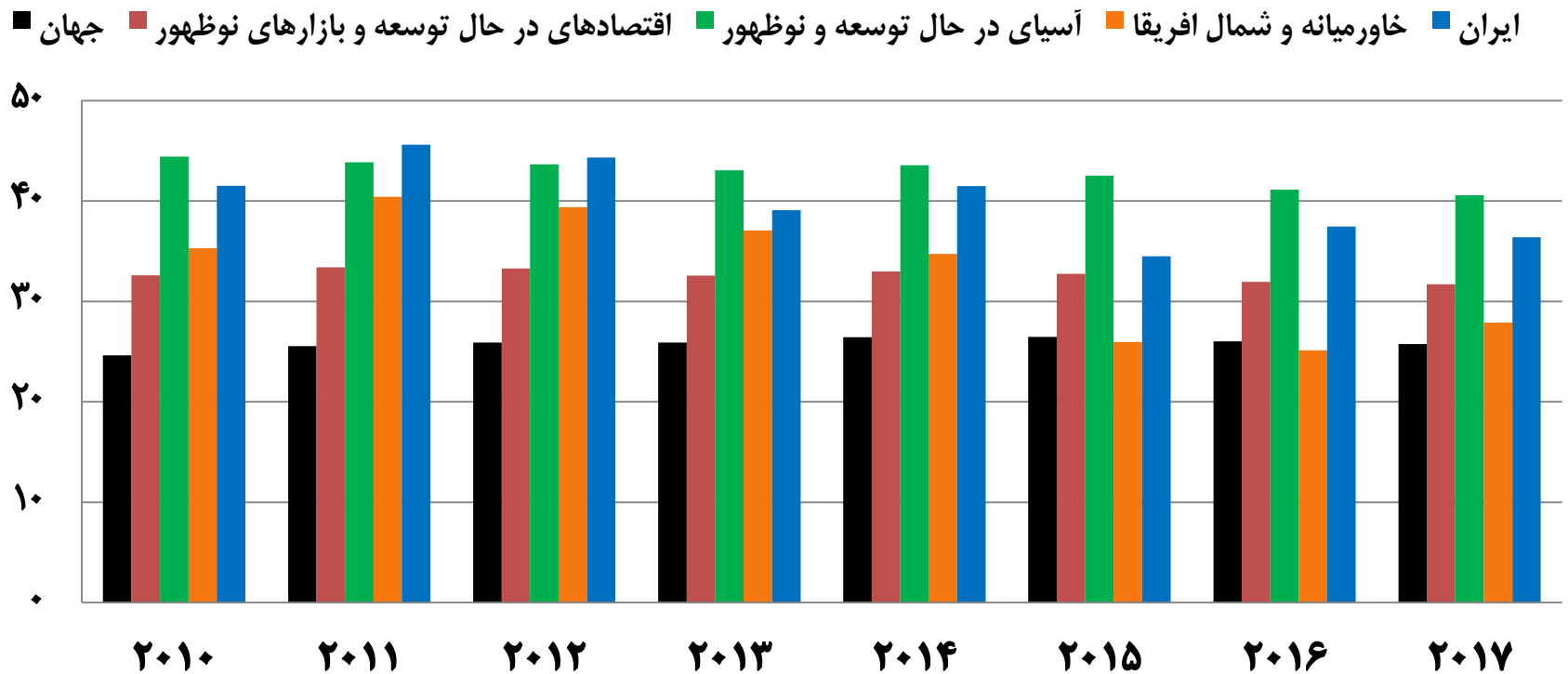
رشد حجم صادرات کالاها و خدمات ایران بعد از سال ۲۰۱۲ روند صعودی به خود گرفته اما پیش‌بینی می‌شود که در سال ۲۰۱۷ رشد منفی پیدا کند.
 روند رشد حجم صادرات در دنیا از سال ۲۰۱۱ به بعد کاهش چشمگیری یافته است.

رشد حجم صادرات کالاها و خدمات



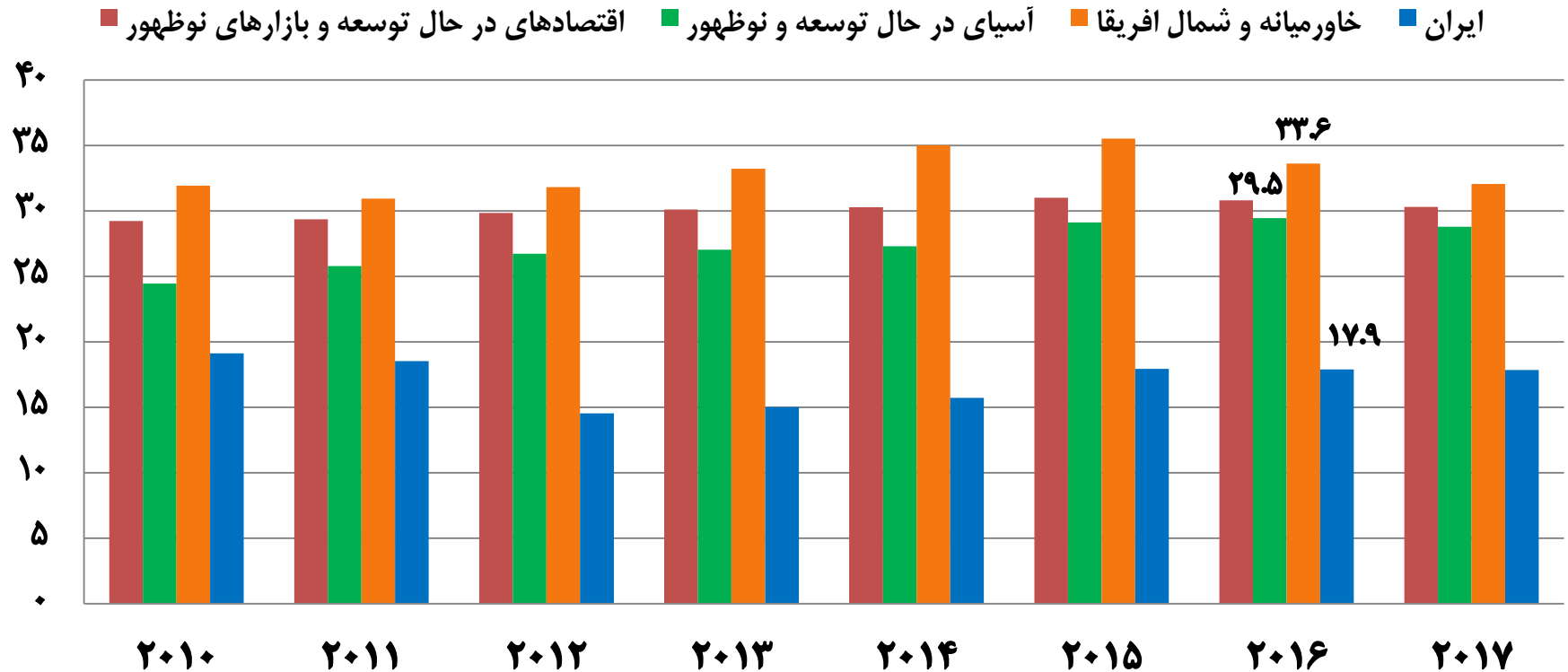
پس انداز ناخالص ایران همواره بیش از میانگین جهان، خاورمیانه و شمال آفریقا و اقتصادهای در حال توسعه و بازارهای نوظهور بوده است. اما به غیر از سال‌های ۲۰۱۱ و ۲۰۱۲ ایران همواره پس انداز کمتری از متوسط کشورهای آسیای در حال توسعه و نوظهور داشته است.

ناخالص پس انداز ملی (درصد از GDP)



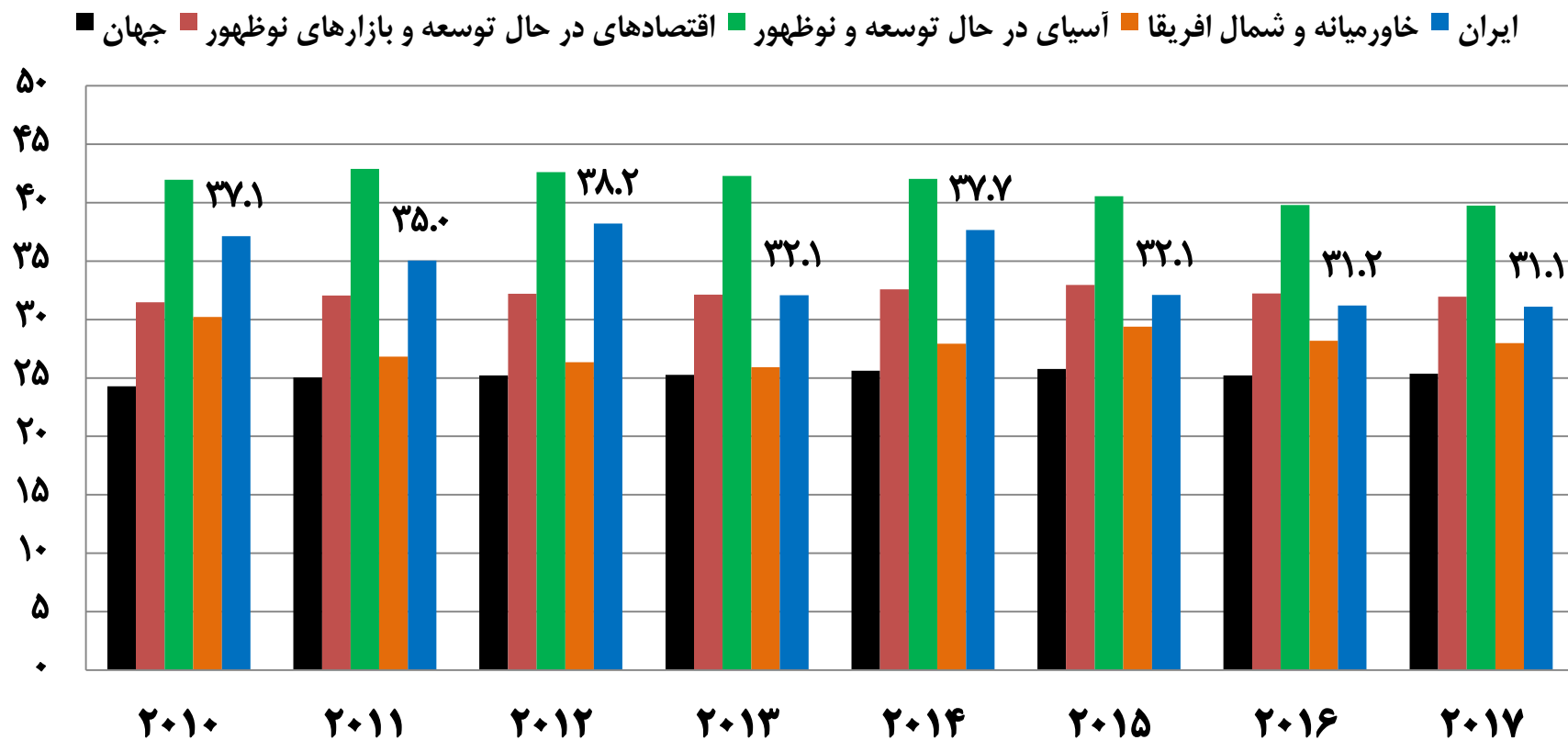
هزینه‌های عمومی دولت (اندازه دولت) ایران نسبت به میانگین سایر مناطق اقتصادی جهان پایین‌تر است، کوچک بودن شاخص اندازه دولت نشان می‌دهد که دولت در یکی از وظایف اصلی خود یعنی تولید کالا و خدمات عمومی موفق نبوده است.

هزینه‌های عمومی دولت درصد از GDP



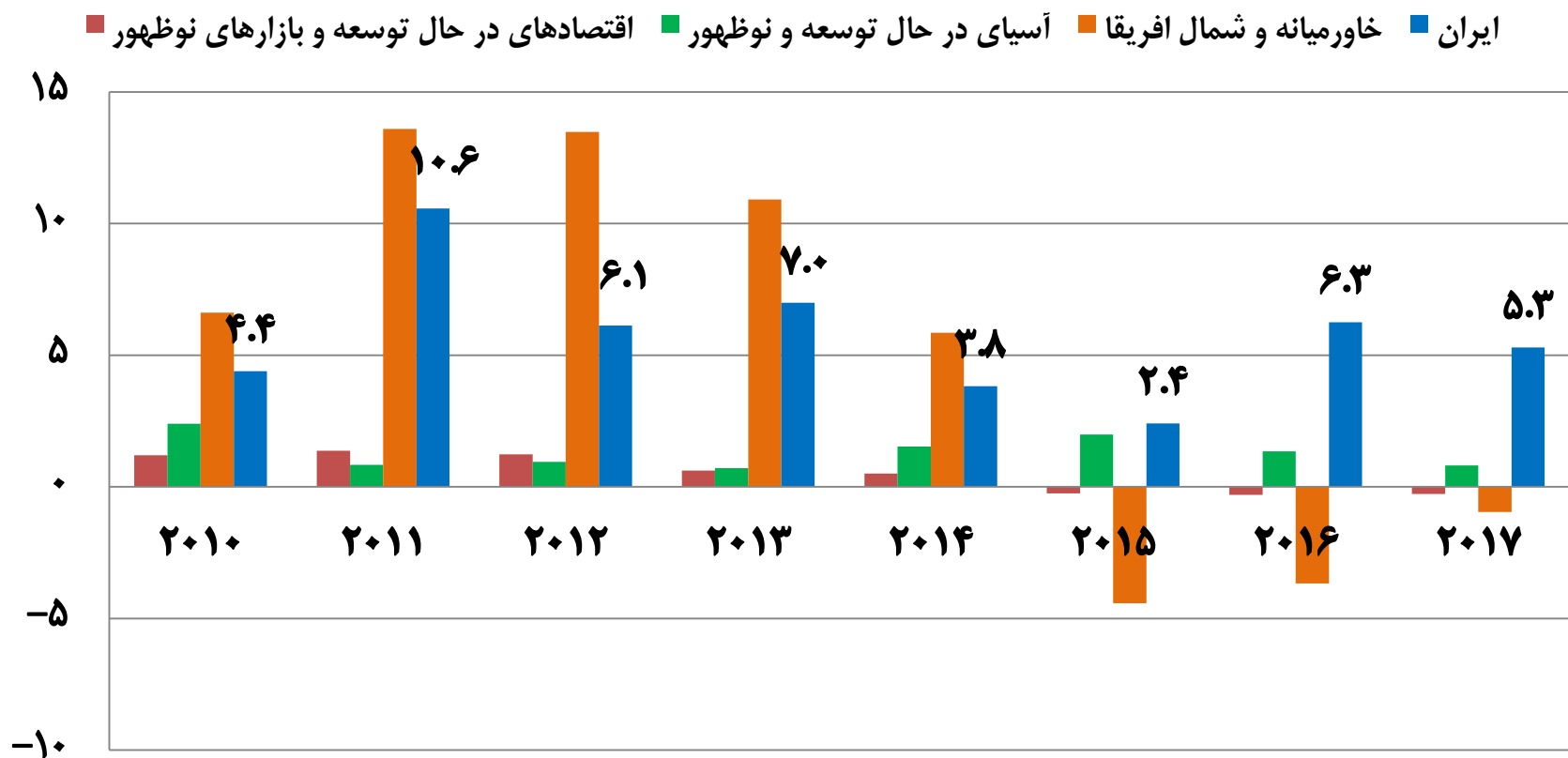
رشد سرمایه‌گذاری ایران از سال ۲۰۱۲ به بعد نزولی بوده و پیش‌بینی می‌شود که در سال ۲۰۱۷، حجم سرمایه‌گذاری حدود ۳۱,۱ درصد از تولید ناخالص داخلی باشد. این میزان سرمایه‌گذاری بیش از میانگین جهان، خاورمیانه و شمال آفریقا بوده و کمتر از متوسط آسیای در حال توسعه و نوظهور است. یکی از دلایل اصلی پایین بودن میزان سرمایه‌گذاری در ایران در مقایسه با سایر مناطق اقتصادی، عدم جذب مناسب سرمایه‌گذاری خارجی است.

سرمایه‌گذاری (درصد از GDP)



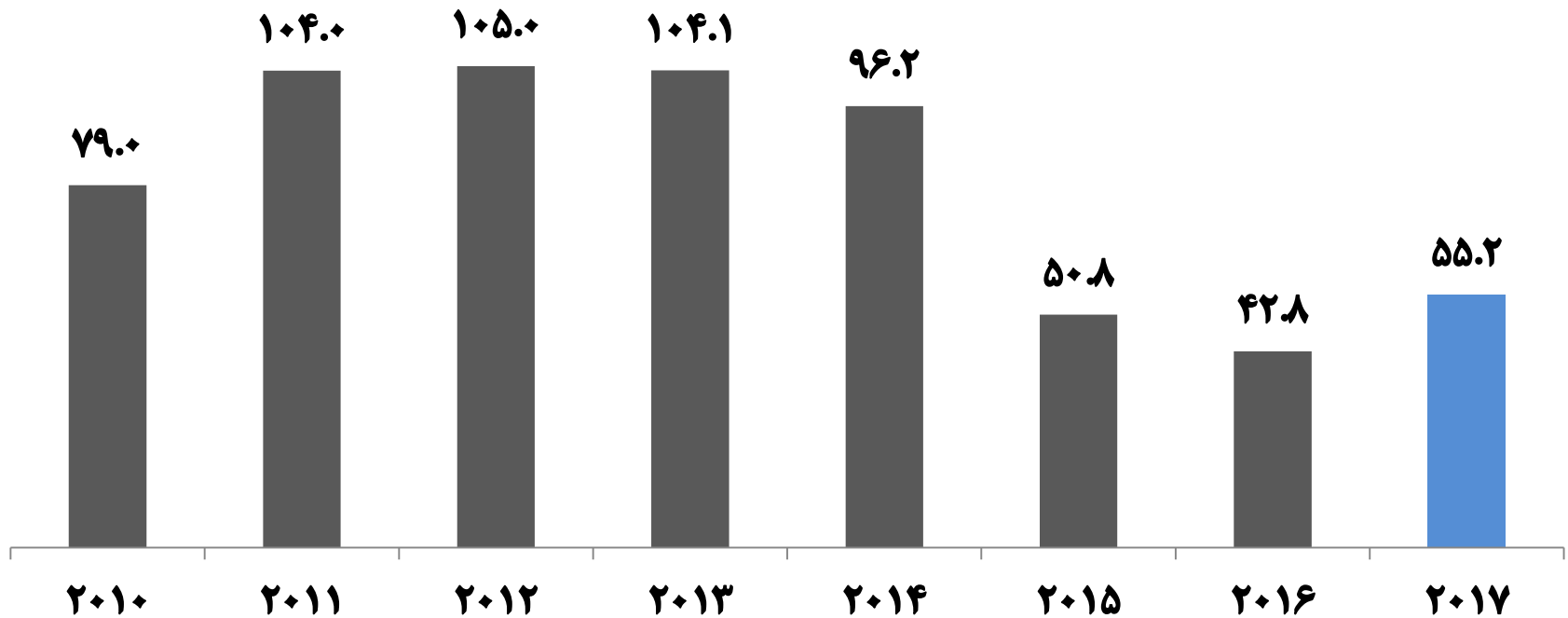
روند تراز حساب جاری ایران (درصد از تولید ناخالص داخلی) همواره بیش از میانگین جهان و اقتصادهای در حال توسعه و بازارهای نوظهور بوده است. اما در مقایسه با منطقه خاورمیانه و شمال آفریقا از سال ۲۰۱۵ به بعد بیشتر بوده است. یکی از دلایل اصلی رشد تراز حساب جاری در سال ۲۰۱۶ و پیش‌بینی ۲۰۱۷، افزایش صادرات نفتی ناشی از رفع نسبی محدودیت‌های تحریم بوده است.

تراز حساب جاری (درصد از GDP)



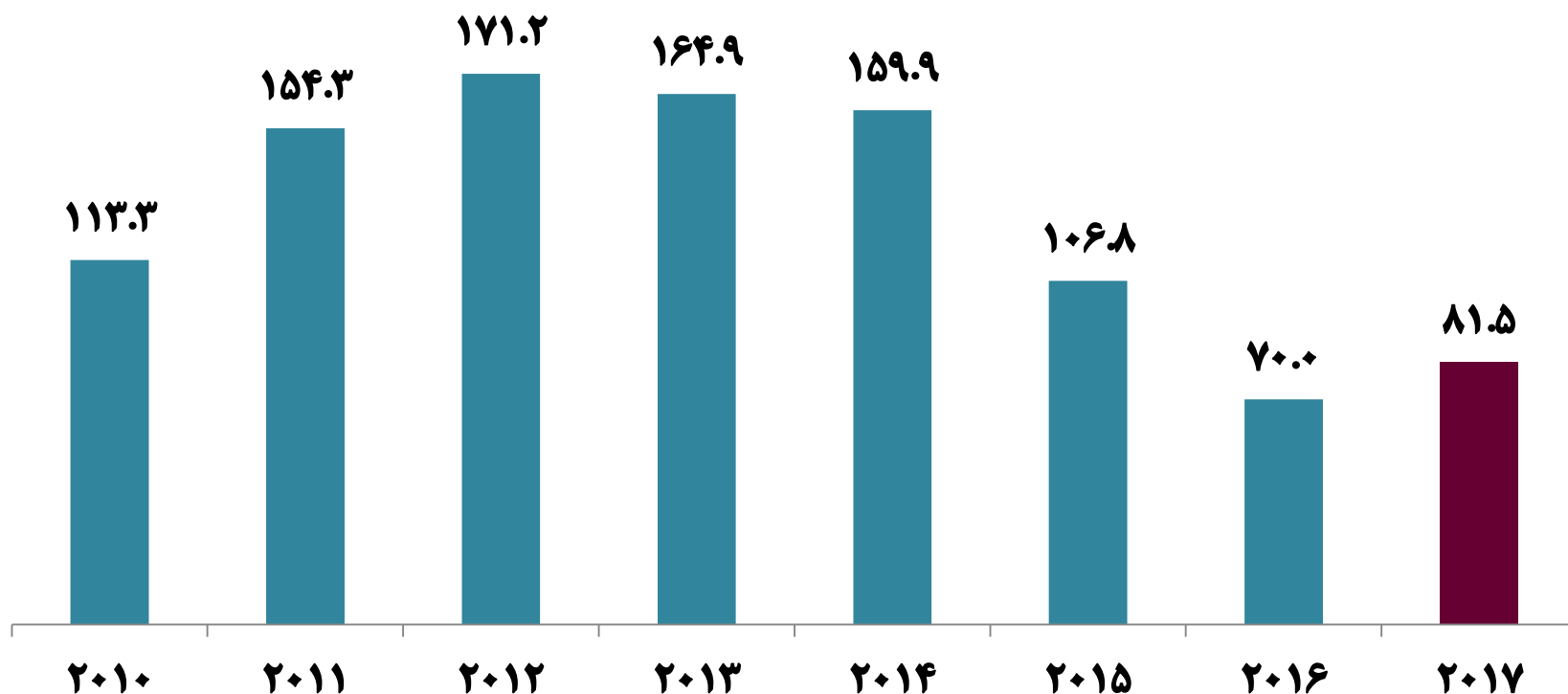
میانگین بهای نفت خام از سال ۲۰۱۲ به بعد روند نزولی داشته است. پیش بینی می شود در سال ۲۰۱۷ میانگین بهای نفت خام به ۵۵,۲ دلار در هر بشکه افزایش یابد.

میانگین بهای نفت خام (دلار در هر بشکه)



شاخص بهای گاز طبیعی به قیمت ثابت سال ۲۰۰۵، همانند قیمت نفت از سال ۲۰۱۲ روند نزولی طی کرده است. پیش‌بینی می‌شود این شاخص در سال ۲۰۱۷ افزایش یافته و به عدد ۸۱,۵ برسد که هنوز ۱۸,۵ واحد کمتر از شاخص سال ۲۰۰۵ است.

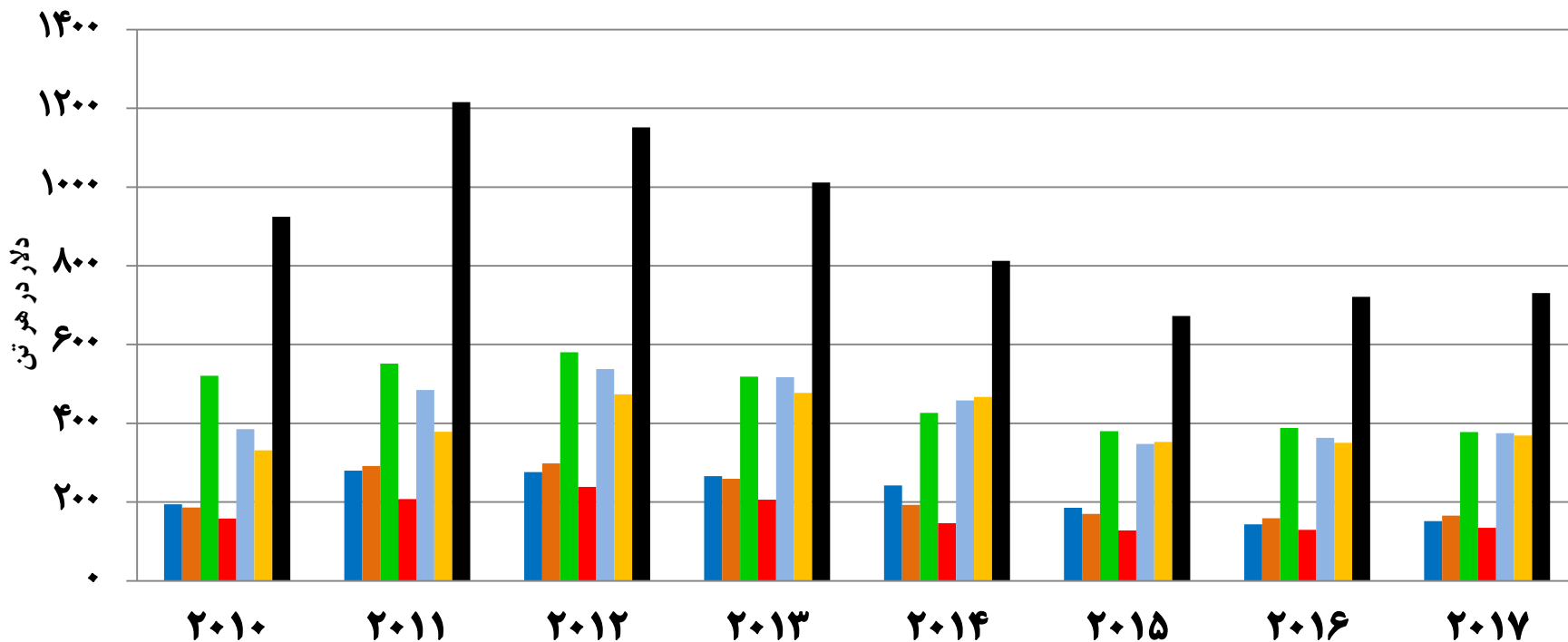
شاخص قیمت گاز طبیعی ۲۰۰۵=۱۰۰



روند قیمت کالاهای اساسی

پیش‌بینی می‌شود که در سال ۲۰۱۷ میانگین جهانی قیمت گندم، ذرت، جو، دانه سویا، کنجاله سویا و روغن خام سویا افزایش و قیمت برنج کاهش یابد.

- No.1 Hard Red Winter, ordinary protein, FOB Gulf of Mexico, US\$ per metric tonne, گندم
- U.S. No.2 Yellow, FOB Gulf of Mexico, U.S. price, US\$ per metric tonne, ذرت
- percent broken milled white rice, Thailand nominal price quote, US\$ per metric tonne ۵, برنج
- Canadian no.1 Western Barley, spot price, US\$ per metric tonne, جو
- U.S. soybeans, Chicago Soybean futures contract (first contract forward) No. 2 yellow and par, US\$ per metric tonne, دانه سویا
- Chicago Soybean Meal Futures (first contract forward) Minimum 48 percent protein, US\$ per metric tonne, کنجاله سویا
- Chicago Soybean Oil Futures (first contract forward) exchange approved grades, US\$ per metric tonne, روغن خام سویا



رند قیمت فلزات اساسی

پیش بینی می شود میانگین قیمت جهانی این کالاها در سال ۲۰۱۷ بین ۱۰ تا ۳۴ درصد افزایش یابد.

- مس, grade A cathode, LME spot price, CIF European ports, US\$ per metric tonne
- آلومینیوم, ۹۹,۵٪, minimum purity, LME spot price, CIF UK ports, US\$ per metric tonne
- قلع, standard grade, LME spot price, US\$ per metric tonne
- نیکل, melting grade, LME spot price, CIF European ports, US\$ per metric tonne
- روی, high grade 98% pure, US\$ per metric tonne
- سرب, ۹۹,۹۷٪, pure, LME spot price, CIF European Ports, US\$ per metric tonne

