



رشد میزان صادرات خشکبار طی ده ماهه نخست ۱۳۹۵

اقلام صادراتی خشکبار متنوع بوده و تحت برخی از ردیف تعرفه های فصل هشتم کتاب مقررات صادرات و واردات قرار می گیرند. محصولات خشکبار شامل بادام، فندق، گردو، پسته، ماکادامیا، خرما، انجیر، انواع کشمش و انواع میوه های خشک است که تعداد تعرفه های هشت رقمی متناظر با محصولات مزبور شامل ۳۷ ردیف تعرفه می باشد.

بررسی آمار گمرک در مورد تعرفه های مذکور نشان می دهد که حدود ۴۰۵ هزار تن خشکبار به ارزش ۱.۵۲ میلیارد دلار طی ده ماهه ۱۳۹۵ به خارج از کشور صادر شده که در مقایسه با مدت مشابه سال گذشته از رشد ۱۱ درصدی در میزان و افزایش ۲.۳ درصدی در ارزش برخوردار بوده است. اقلام صادراتی با بیشترین سهم در افزایش یازده درصدی میزان صادرات خشکبار عبارت از پسته با پوست تازه یا خشک، خرما زاهدی و انگور بی دانه خشک کرده، بوده اند. ارقام مربوط به صادرات خشکبار شامل میزان، ارزش و میانگین قیمت طی ده ماهه ۹۵-۱۳۹۴ به همراه مقایسه آنها در جدول (۱) ارائه شده است.

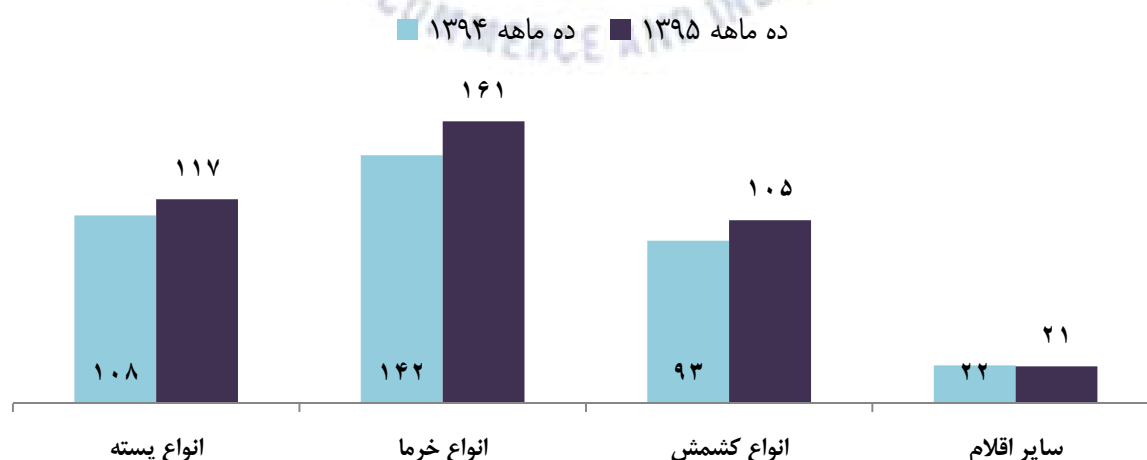
سه محصول خشکبار برتر صادراتی کشور طی ده ماهه نخست ۱۳۹۵ بر حسب ارزش عبارتند از :

- انواع پسته به میزان ۱۱۶ هزار تن و ارزش ۱.۰۶ میلیارد دلار
- انواع مویز و کشمش به میزان ۱۰۵ هزار تن و ارزش ۲۲۱ میلیون دلار
- انواع خرما به میزان ۱۶۱ هزار تن و ارزش ۱۶۲ میلیون دلار

سه محصول فوق که در مجموع ۱۹ ردیف تعرفه هشت رقمی را شامل می شوند حدود ۹۵ درصد از میزان و ارزش صادرات خشکبار کشور در ده ماهه ۱۳۹۵ را تشکیل داده اند (نمودارهای ۱ و ۲).

سهم مشارکت سه گروه محصول صادراتی عمده خشکبار در رشد ۱۱ درصدی میزان صادرات طی مدت مورد بررسی برای انواع پسته ۲.۵ واحد درصد، انواع خرما ۵.۳ واحد درصد و انواع کشمش ۳.۲ واحد درصد بوده است.

نمودار ۱- میزان صادرات اقلام منتخب خشکبار طی ده ماهه ۹۵-۱۳۹۴ - هزار تن

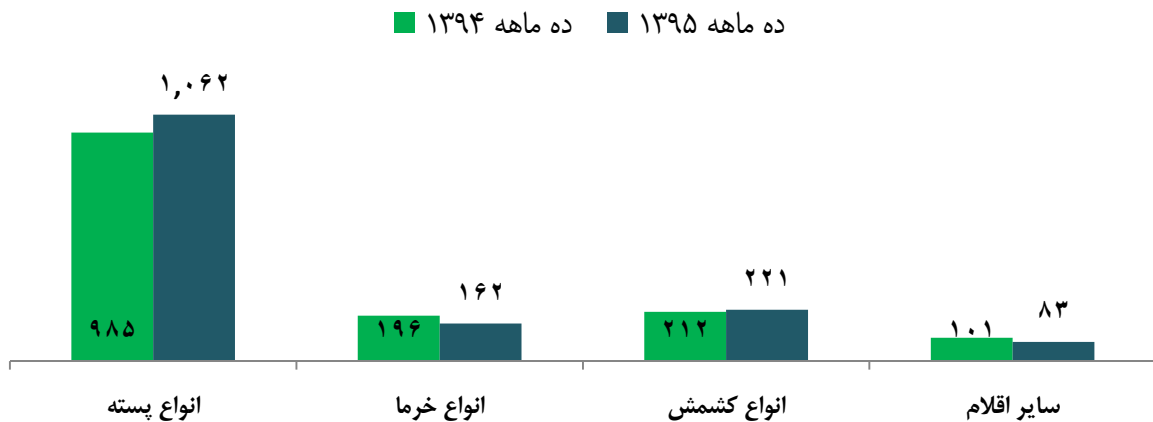


منبع: داده های گمرک به همراه محاسبات کارشناسی



معاونت بررسی های اقتصادی

نمودار ۲- ارزش صادرات اقلام منتخب خشکبار طی ده ماهه ۹۵-۱۳۹۴- میلیون دلار

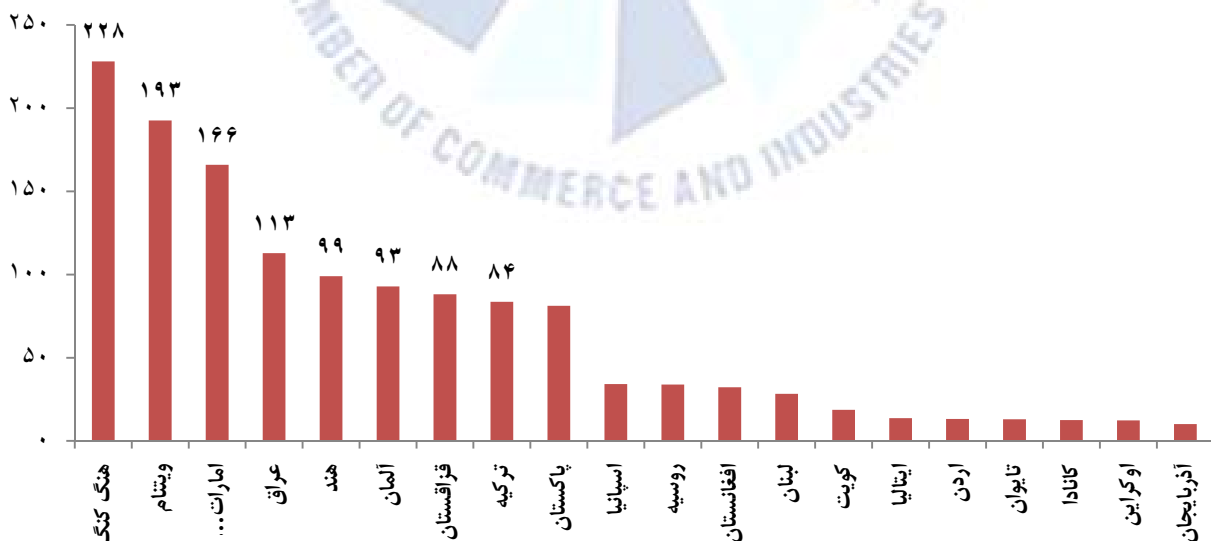


داده های گمرک به همراه محاسبات کارشناسی

میانگین قیمت صادرات انواع خشکبار طی ده ماهه ۱۳۹۵ حدود ۳۷۷۶ دلار در هر تن بوده که در مقایسه با مدت مشابه سال قبل، ۷.۲ درصد کاهش یافته است. بیشترین کاهش میانگین قیمت مربوط به محصولات فندق، گردو، بادام با پوست و برخی از انواع کشمش بوده است. در مقابل در این مدت میانگین قیمت برخی محصولات خشکبار از جمله بادام بدون پوست و مویز با رشد همراه بوده است (جدول ۱).

انواع خشکبار کشور به بیش از صد کشور جهان صادر می شود که ۷۷ درصد از کل ارزش صادراتی ده ماهه ۱۳۹۵ آن به ده کشور شامل کشورهای هنگ کنگ (۱۵٪)، ویتنام (۱۲.۶٪)، امارات عربی (۱۰.۸٪)، عراق (۷.۴٪)، هند (۶.۵٪)، آلمان (۶.۱٪)، قزاقستان (۵.۸٪)، ترکیه (۵.۵٪)، پاکستان (۵.۳٪) و اسپانیا (۲.۲٪) صادر شده است.

نمودار ۳- مقاصد برتر محصولات خشکبار ایران طی ده ماهه ۱۳۹۵- میلیون دلار



منبع: داده های گمرک به همراه محاسبات کارشناسی



جدول ۱- مقایسه وضعیت صادرات اقلام خشکبار طی ده ماهه ۹۵-۱۳۹۴

ردیف	شماره تعرفه	شرح تعرفه	ده ماهه ۱۳۹۴			ده ماهه ۱۳۹۵			درصد تغییر		
			میزان (کیلوگرم)	ارزش (دلار)	میانگین قیمت (تن/دلار)	میزان (کیلوگرم)	ارزش (دلار)	میانگین قیمت (تن/دلار)			
۱	۰۸۰۲۱۱۰۰	بادام با پوست، تازه یا خشک کرده	۷۸،۶۷۳	۲۵۵،۵۴۷	۳،۲۴۸	۱۹۷،۳۴۶	۸۵۵،۶۴۱	۴،۳۳۶	-۶۰	-۷۰	-۲۵
۲	۰۸۰۲۱۲۰۰	بادام بدون پوست، تازه یا خشک کرده	۲،۸۷۴،۲۵۷	۲۱،۰۱۳،۳۳۸	۷،۳۱۱	۵،۶۸۶،۳۲۲	۳۴،۶۷۵،۴۵۱	۶،۰۹۸	-۴۹	-۳۹	۲۰
۳	۰۸۰۲۲۱۰۰	فندق با پوست، تازه یا خشک کرده	۳۹۸،۸۲۲	۳۸۷،۳۰۶	۹۷۱	۸۵،۲۴۲	۲۵۹،۰۵۹	۳،۰۳۹	۳۶۸	۵۰	-۶۸
۴	۰۸۰۲۲۲۰۰	فندق بدون غلاف سخت	۱،۴۸۰	۳،۹۲۵	۲،۶۵۲	۴۷،۲۰۰	۳۴۳،۲۳۰	۷،۲۷۲	-۹۷	-۹۹	-۶۴
۵	۰۸۰۲۳۱۰۰	گردوی معمولی با پوست سخت، تازه یا خشک کرده	۳۳،۶۱۴	۱۸،۸۰۹	۵۶۰	۲۵،۰۲۰	۳۷۲،۷۴۸	۱،۴۹۰	-۸۷	-۹۵	-۶۲
۶	۰۸۰۲۳۲۰۰	گردوی معمولی بدون پوست سخت، تازه یا خشک کرده	۷۲۲،۹۵۹	۴،۲۳۲،۵۱۲	۵،۸۵۴	۲،۷۰۷،۶۷۵	۱۸،۱۰۳،۷۰۹	۶،۶۸۶	-۷۳	-۷۷	-۱۲
۷	۰۸۰۲۵۱۰۰	پسته ها با پوست تازه یا خشک	۹۶،۷۰۳،۶۴۵	۸۲۰،۳۹۴،۹۷۴	۸،۴۸۴	۷۱،۱۵۹،۰۴۴	۵۸۳،۵۰۷،۶۱۴	۸،۲۰۰	۳۶	۴۱	۳
۸	۰۸۰۲۵۲۰۰	پسته ها بدون پوست، تازه یا خشک	۸،۲۵۱،۶۰۵	۶۹،۴۲۹،۰۱۱	۸،۴۱۴	۲۲،۶۷۰،۸۲۶	۱۸۷،۵۹۶،۵۲۶	۸،۲۷۵	-۶۴	-۶۳	۲
۹	۰۸۰۲۵۲۱۰	مغز پسته تازه یا خشک	۱۰،۰۹۳،۴۴۷	۱۵۲،۷۲۲،۲۴۱	۱۵،۱۳۱	۹،۷۳۹،۲۵۵	۱۶۶،۰۶۰،۶۷۶	۱۷،۰۵۱	۴	-۸	-۱۱
۱۰	۰۸۰۲۵۲۲۰	مغز پسته بدون پوست دوم و خلال مغز پسته تازه یا خشک	۳۸۴،۰۰۱	۸،۲۷۳،۱۰۷	۲۱،۵۴۵	۸۰،۹۲۵۳	۲۱،۳۰۸،۲۶۰	۲۶،۳۳۱	-۵۳	-۶۱	-۱۸
۱۱	۰۸۰۲۵۲۹۰	سایر پسته های غیر مذکور در جای دیگر تازه یا خشک کرده	۱،۴۲۷،۲۲۷	۱۱،۱۷۹،۹۱۳	۷،۸۳۳	۳،۲۵۲،۲۲۷	۲۶،۴۰۷،۷۸۰	۸،۱۲۰	-۵۶	-۵۸	-۴
۱۲	۰۸۰۲۶۲۰۰	مغز ماکادامیا بدون غلاف سخت	۲،۸۰۲	۸۲،۱۳۷	۲۹،۳۱۴						
۱۳	۰۸۰۲۹۰۰۰	سایر میوه های سخت پوست، تازه یا خشک کرده، حتی پوست کنده	۸۰،۲۸۱	۶۳،۷۰۵	۷۹۴	۸،۶۴۲	۱۴،۳۳۵	۱،۶۵۹	۸۲۹	۳۴۴	-۵۲
۱۴	۰۸۰۴۱۰۱۰	خرما استعمرا ن تازه یا خشک کرده	۵،۸۴۴،۲۷۱	۶،۳۷۵،۷۳۸	۱،۰۹۱	۷،۰۱۱،۷۱۶	۸،۰۷۱،۶۷۲	۱،۲۴۳	-۱۷	-۲۷	-۱۲
۱۵	۰۸۰۴۱۰۲۰	خرما کیکاب تازه یا خشک کرده	۱۰،۰۴۴،۴۱۹	۷،۸۵۵،۷۳۲	۷۸۲	۶،۸۵۰،۰۲۱	۵،۹۳۶،۵۸۱	۸۶۷	۴۷	۳۲	-۱۰
۱۶	۰۸۰۴۱۰۳۰	خرما پیارم تازه یا خشک کرده	۱،۲۵۲،۵۸۲	۳،۵۰۸،۰۵۴	۲،۸۰۱	۱،۱۱۲،۳۶۱	۴،۹۰۶،۷۸۷	۴،۴۱۱	۱۳	-۲۹	-۳۷
۱۷	۰۸۰۴۱۰۴۰	خرما مضافتی تازه یا خشک کرده	۴۵،۷۳۹،۱۷۸	۶۲،۲۹۹،۳۹۳	۱،۳۶۲	۵۱،۸۴۷،۱۹۸	۹۸،۶۶۳،۷۳۷	۱،۹۰۳	-۱۲	-۳۷	-۲۸
۱۸	۰۸۰۴۱۰۵۰	خرما شاهانی تازه یا خشک کرده	۱۱،۴۸۴،۳۸۶	۸،۲۳۳،۵۹۸	۷۱۷	۱۰،۷۹۵،۶۷۳	۹،۶۵۲،۴۵۳	۸۹۴	۶	-۱۵	-۲۰
۱۹	۰۸۰۴۱۰۶۰	خرما زاهدی تازه یا خشک کرده	۱۸،۴۱۷،۸۲۸	۱۳،۲۱۲،۲۸۰	۷۱۷	۸،۷۴۴،۵۶۳	۷،۴۴۴،۷۵۱	۸۵۱	۱۱۱	۷۷	-۱۶
۲۰	۰۸۰۴۱۰۹۰	سایر خرماهای غیرمذکور در جای دیگر تازه یا خشک کرده	۶۸،۷۱۰،۳۳۶	۶۰،۴۸۴،۹۴۷	۸۸۰	۵۵،۶۹۷،۳۰۱	۶۰،۵۲۸،۴۴۸	۱،۰۸۷	۲۳	۰	-۱۹



معاونت بررسی های اقتصادی

ردیف	شماره تعرفه	شرح تعرفه	ده ماهه ۱۳۹۵			ده ماهه ۱۳۹۴			درصد تغییر		
			میزان (کیلوگرم)	ارزش (دلار)	میانگین قیمت (تن/دلار)	میزان (کیلوگرم)	ارزش (دلار)	میانگین قیمت (تن/دلار)	میزان	ارزش	میانگین قیمت
۲۱	۰۸۰۴۲۰۰۰	انجیر تازه یا خشک کرده	۸,۰۴۸,۰۳۳۴	۳۴,۵۵۴,۹۰۱	۴,۰۷۲	۶,۰۷۶,۰۳۲	۲۳,۳۴۶,۸۵۴	۳,۸۴۲	۴۰	۴۸	۶
۲۲	۰۸۰۶۲۰۱۰	مویز (انگور خشک کرده)	۱۰,۰۳۸,۶۶۱	۳,۲۶۶,۱۲۸	۳,۱۴۵	۱,۴۵۷,۳۲۳	۳,۴۷۳,۱۴۱	۲,۳۸۳	-۲۹	-۶	۳۲
۲۳	۰۸۰۶۲۰۲۰	تیزابی دانه دار (انگور خشک کرده)	۴,۲۷۳,۷۰۵	۶,۸۳۶,۰۸۷	۱,۶۰۰	۶,۴۸۱,۳۷۹	۱۰,۰۲۰,۹۰۶۸	۱,۵۷۵	-۳۴	-۳۳	۲
۲۴	۰۸۰۶۲۰۳۰	تیزابی بی دانه (انگور خشک کرده)	۵۴,۸۷۳,۴۴۰	۸۷,۴۱۹,۷۲۹	۱,۵۹۳	۵۲,۰۳۳,۳۷۵	۸۷,۵۱۲,۰۰۸	۱,۶۸۲	۵	۰	-۵
۲۵	۰۸۰۶۲۰۴۰	آفتابی دانه دار (انگور خشک کرده)	۳۴,۹۶۴	۵۱,۴۱۹	۱,۴۷۱	۳۶۴,۵۴۰	۸۳۶,۱۳۶	۲,۲۹۴	-۹۰	-۹۴	-۳۶
۲۶	۰۸۰۶۲۰۵۰	آفتابی بی دانه (انگور خشک کرده)	۱,۲۸۷,۷۳۵	۲,۳۴۹,۳۹۷	۱,۸۲۴	۱,۳۱۴,۱۴۷	۲,۸۰۹,۸۸۴	۲,۱۳۸	-۲	-۱۶	-۱۵
۲۷	۰۸۰۶۲۰۶۰	انگور بی دانه (انگور خشک کرده)	۳۶۶,۰۳,۴۲۴	۱۰,۲۸۰,۱۸۴۳	۲,۸۰۹	۲۶,۷۴۶,۳۹۰	۹۲,۴۴۲,۰۱۸	۳,۴۵۶	۳۷	۱۱	-۱۹
۲۸	۰۸۰۶۲۰۷۰	کاشمری سبز بی دانه (انگور خشک کرده)	۴,۷۵۴,۱۳۰	۱۴,۴۷۷,۸۰۳	۳,۰۴۵	۲,۷۱۲,۶۵۰	۹,۴۵۸,۱۴۴	۳,۴۸۷	۷۵	۵۳	-۱۳
۲۹	۰۸۰۶۲۰۸۰	کاشمری سبز دانه دار (انگور خشک کرده)	۱۵۳,۹۵۱	۳۸۲,۵۴۵	۲,۴۸۵	۳۱۹,۴۶۲	۱,۱۱۷,۵۲۳	۳,۴۹۸	-۵۲	-۶۶	-۲۹
۳۰	۰۸۰۶۲۰۹۰	سایر انگورهای خشک کرده غیرمذکور در جای دیگر	۱,۸۹۳,۵۰۵	۳,۳۲۹,۷۷۴	۱,۷۵۹	۱,۶۹۲,۳۱۰	۴,۱۷۹,۸۱۱	۲,۴۷۰	۱۲	-۲۰	-۲۹
۳۱	۰۸۱۳۱۰۰۰	زردآلو، خشک کرده	۴۳۳,۴۰۱	۹۷۳,۲۸۰	۲,۲۴۶	۵۳۰,۷۳۲	۱,۰۲۲۷,۰۰۲	۲,۳۱۲	-۱۸	-۲۱	-۳
۳۲	۰۸۱۳۲۰۰۰	آلو، خشک کرده	۳,۴۷۴,۲۷۱	۷,۴۰۰,۳۳۳	۲,۱۳۰	۳,۳۱۷,۴۶۷	۸,۷۹۰,۹۲۴	۲,۶۵۰	۵	-۱۶	-۲۰
۳۳	۰۸۱۳۳۰۰۰	سیب، خشک کرده	۲۵,۷۱۶	۶۹,۹۸۸	۲,۷۲۲	۵۵,۶۵۹	۲۲۳,۴۶۳	۴,۰۱۵	-۵۴	-۶۹	-۳۲
۳۴	۰۸۱۳۴۰۰۰	سایر میوه های خشک کرده که درجای دیگری مذکور یا مشمول نباشند	۳,۱۶۷,۰۰۳	۹,۷۹۲,۶۹۶	۳,۰۹۲	۱,۸۱۴,۳۱۲	۸,۸۷۲,۲۶۰	۴,۸۹۰	۷۵	۱۰	-۳۷
۳۵	۰۸۱۳۵۰۰۰	مخلوط میوه های خشک کرده و مخلوط میوه های سخت پوست خشک کرده	۱,۴۴۴,۵۸۷	۳,۷۷۶,۵۰۲	۲,۶۱۴	۹۰۹,۶۵۴	۳,۳۶۹,۷۴۷	۳,۷۰۴	۵۹	۱۲	-۲۹
۳۶	۰۸۱۴۰۰۰۰	پوست مرکبات یا پوست خربزه، تازه، یخ زده، خشک کرده ... غیره	۴۶,۵۶۳	۶۳,۷۵۳	۱,۳۶۹	۵۷,۶۵۱	۴۹,۶۹۰	۸۶۲	-۱۹	۲۸	۵۹
۳۷	۰۸۴۱۰۰۰۰	سایر میوه های خشک کرده که درجای دیگری مذکور یا مشمول نباشند	۱۰۰	۴۵۰	۴,۵۰۰						
جمع کل			۴۰۴,۵۳۶,۳۰۲	۱,۵۲۷,۵۷۲,۸۹۴	۳,۷۷۶	۳۶۴,۵۵۵,۱۴۷	۱,۴۹۳,۲۷۱,۱۲۸	۴,۰۹۶	۱۱	۲,۳	-۷,۸

منبع: داده های گمرک به همراه محاسبات کارشناسی