

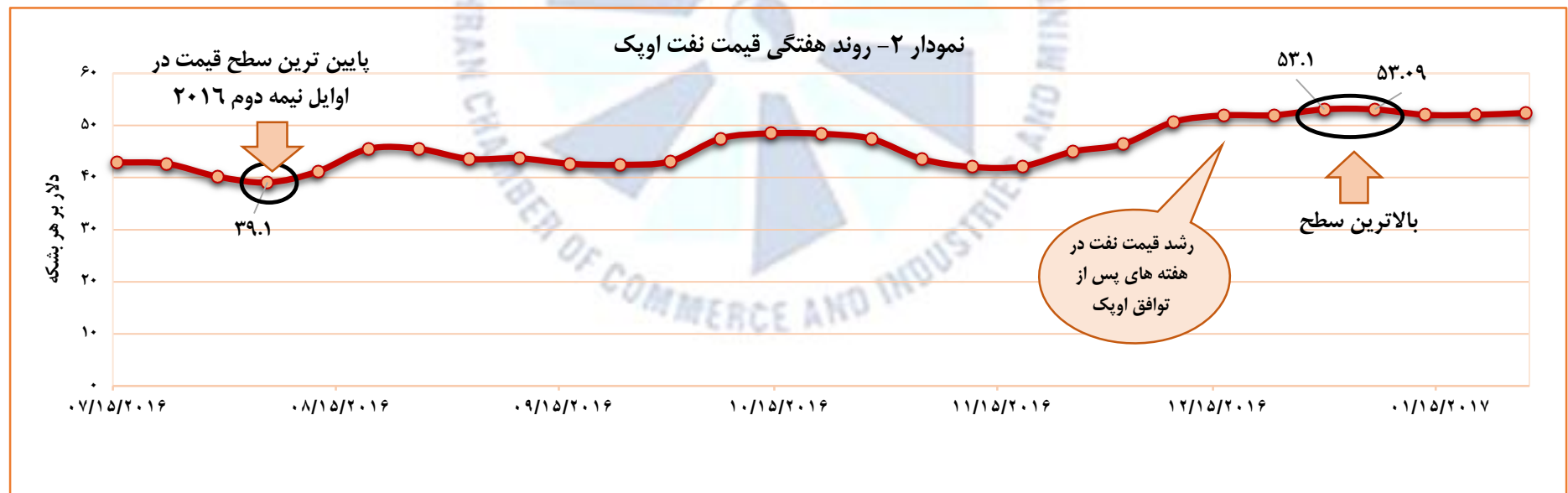


روند تغییرات قیمت نفت سبد اوپک

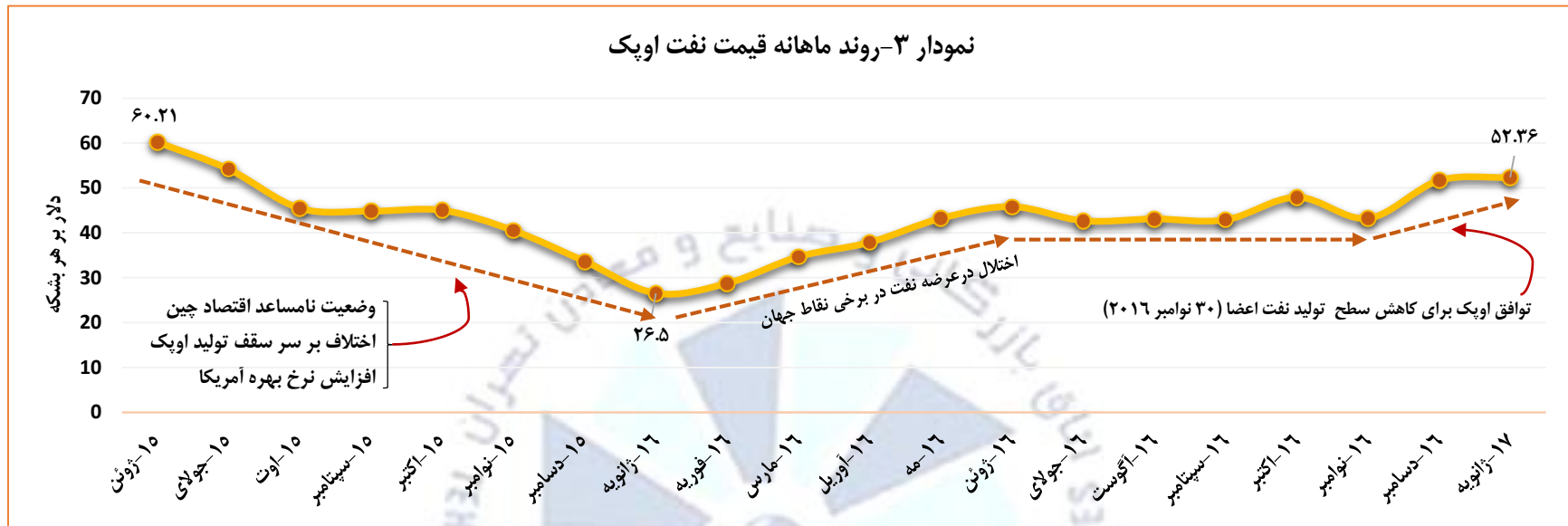
- از اواخر سال ۲۰۱۶، در پی توافق اوپک برای کاهش تولید نفت، روند قیمت نفت اوپک وارد مرحله رو به رشدی شد (نمودار ۱). به طوری که از ۳۰ نوامبر ۲۰۱۶ (تاریخ توافق اوپک) تاکنون (۲۶ ژانویه ۲۰۱۷) قیمت نفت اوپک به طور متوسط روزانه ۰,۴۴ درصد افزایش یافته است.
- قیمت نفت اوپک در چهار هفته ابتدای سال ۲۰۱۷، در دامنه بین ۵۲,۰۵ دلار تا ۵۳,۰۹ دلار به ازای هر بشکه نوسان داشته (نمودار ۲) و به طور متوسط در ۲۶ روز نخست ژانویه ۲۰۱۷ حدود ۵۲,۴ دلار در هر بشکه بوده که این رقم از جولای ۲۰۱۵ تاکنون (طی ۱۷ ماه گذشته) بی سابقه است (نمودار ۳).
- اگرچه قیمت نفت به بیشترین مقدار خود طی هفته ماه گذشته رسیده، اما هنوز به سطوح قیمتی اش در ماه های ابتدایی سال ۲۰۱۵ و ۲۰۱۴ (پیش از سقوط قیمت نفت به دلیل مازاد عرضه) بازنگشته است. میانگین قیمت نفت سبد اوپک در سال ۲۰۱۶ برابر با ۴۰,۷۶ دلار در هر بشکه بود که در مقایسه با سال ۲۰۱۵ حدود ۱۸ درصد تنزل کرده است. (نمودار ۴).
- پیش بینی های اوپک از آینده بازار نفت حاکی از آن است که این بازار به سمت وضعیت متعادل تری حرکت می کند. بر اساس پیش بینی این سازمان، در کوتاه مدت به دنبال اصلاحات قیمتی، قیمت هر سبد بشکه نفت تا سال ۲۰۲۱ از لحاظ اسمی به ۶۵ دلار و به ارزش واقعی (بر اساس قیمت های ثابت سال ۲۰۱۵) به بیش از ۶۰ دلار در هر بشکه خواهد رسید. در بلندمدت نیز سطح واقعی قیمت ها به ۹۲ دلار در هر بشکه در سال ۲۰۴۰ می رسد که معادل ارزش اسمی ۱۵۵ دلاری هر بشکه نفت اوپک است (نمودار ۵).
- اگرچه قیمت نفت بر اساس برآوردهای اوپک طی سال های آینده روند افزایشی را در پیش خواهد گرفت، اما آهنگ افزایش آن نسبت به سال قبل بسیار ملایم و در بلند مدت نزدیک به صفر خواهد بود (نمودار ۶)
- چشم انداز تقاضای نفت اوپک در کوتاه مدت، گویای افزایش ۶,۲ میلیون بشکه ای آن از ۹۳ میلیون بشکه در روز در سال ۲۰۱۵ به ۹۹,۲ میلیون بشکه در روز در سال ۲۰۲۱ است (به طور متوسط افزایش یک میلیون بشکه ای تقاضای نفت در هر سال - جدول ۱). بر اساس پیش بینی اوپک، تقاضای نفت کشورهای در حال توسعه عمدتاً به واسطه افزایش تقاضای هند رشد خواهد کرد؛ در حالی که تقاضای نفت امریکای لاتین و چین با کاهش همراه خواهد بود.
- افزایش تقاضای نفت بین سال های ۲۰۴۰-۲۰۱۵ عمدتاً به واسطه بخش های حمل و نقل جاده ای، پتروشیمی (از جمله هند) و حمل و نقل هوایی خواهد بود. تنها بخشی که اوپک پیش بینی می کند تقاضای نفت آن در بلندمدت کاهش یابد، بخش تولید برق است.



معاونت بررسی های اقتصادی



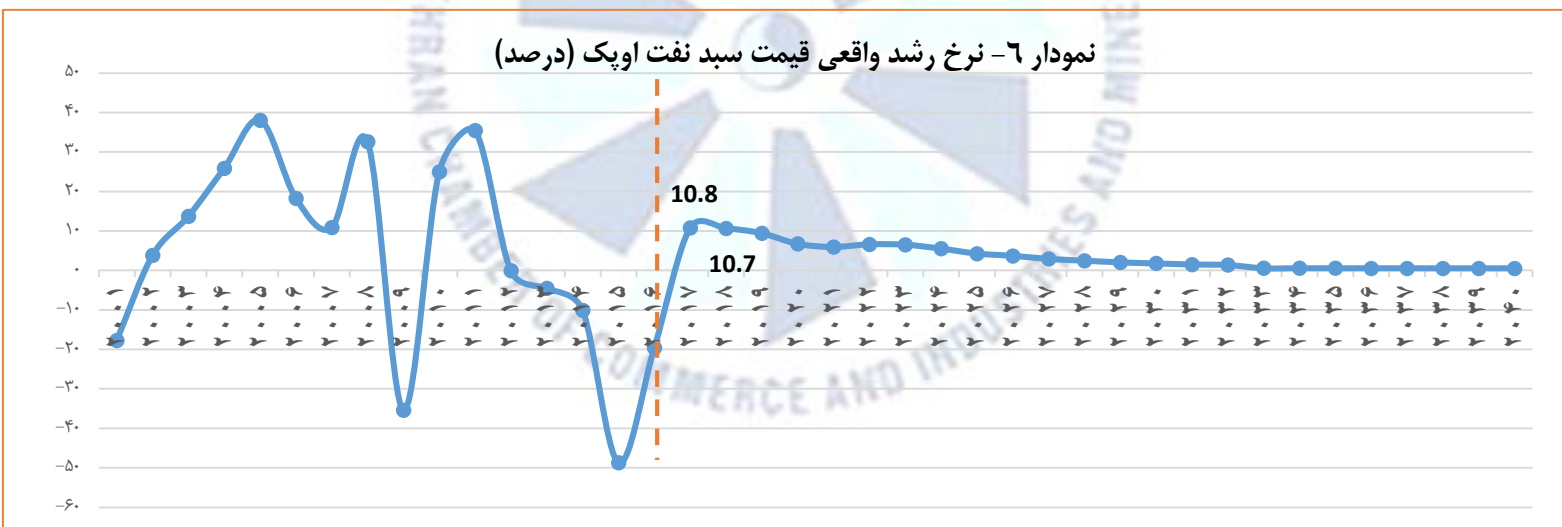
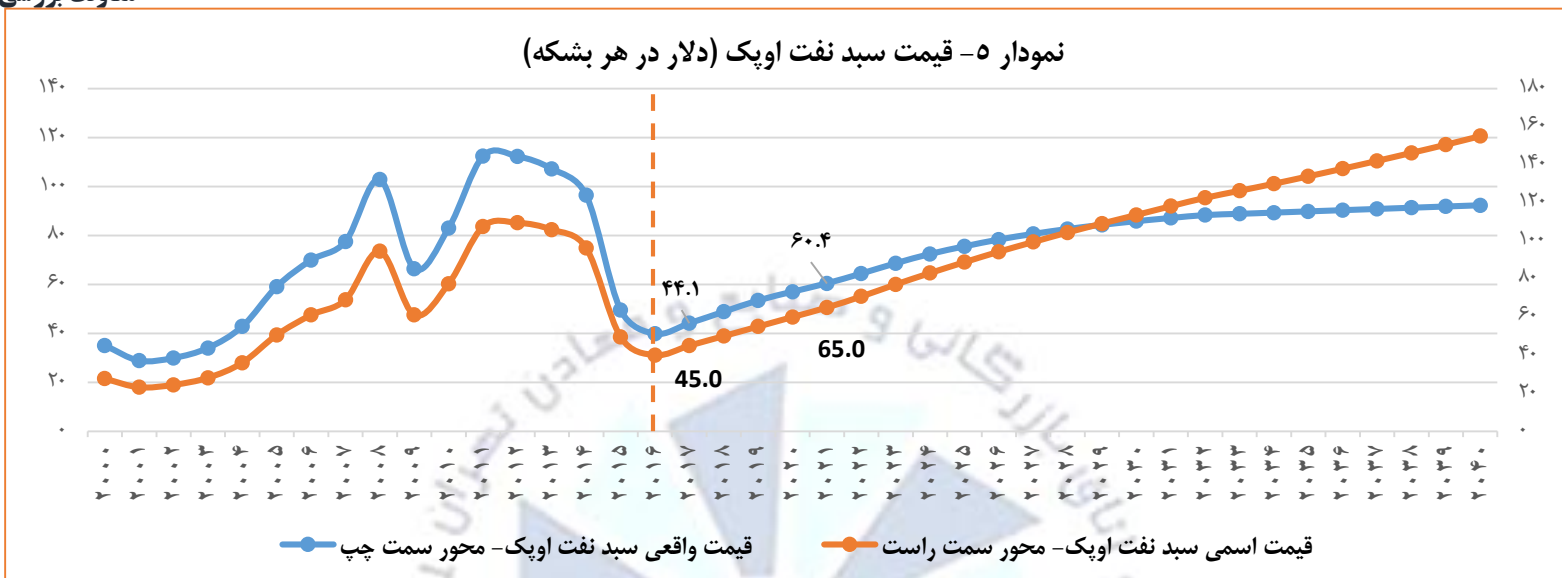
معاونت بررسی های اقتصادی



منبع: سازمان اوپک

آمارهای مربوط به سال ۲۰۱۷ تنها مربوط به ۲۶ روز ابتدای این سال است.

معاونت بررسی های اقتصادی





جدول ۱- تقاضای نفت در میان مدت (میلیون بشکه در روز)

۲۰۲۱	۲۰۲۰	۲۰۱۹	۲۰۱۸	۲۰۱۷	۲۰۱۶	۲۰۱۵	
۴۵,۷	۴۵,۹	۴۶,۲	۴۶,۴	۴۶,۵	۴۶,۴	۴۶,۲	OECD
۴۷,۹	۴۶,۸	۴۵,۷	۴۴,۵	۴۳,۴	۴۲,۴	۴۱,۵	کشورهای در حال توسعه
۵,۶	۵,۶	۵,۵	۵,۵	۵,۴	۵,۴	۵,۳	اوراسیا
۹۹,۲	۹۸,۳	۹۷,۴	۹۶,۴	۹۵,۳	۹۴,۲	۹۳	جهان

منبع: اوپک، World Oil Outlook 2016