



مروری بر وضعیت تسهیلات پرداختی شبکه بانکی طی هشت ماهه نخست سال ۱۳۹۵

اتفاق بازرگانی صنایع، معادن و کشاورزی تهران

معاونت بررسی های اقتصادی

دی ماه ۱۳۹۵

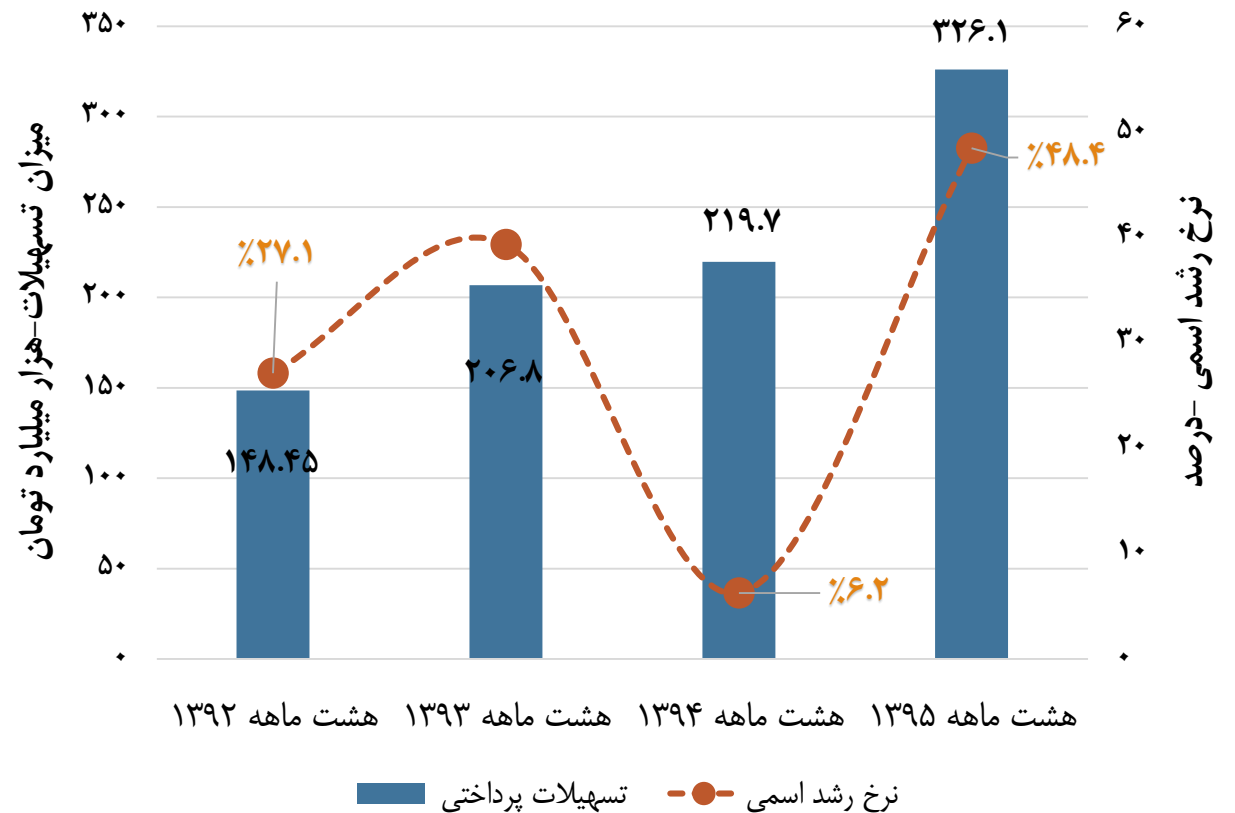


تسهیلات پرداختی بانک ها طی هشت ماهه نخست ۱۳۹۵ و مقایسه آن با دوره مشابه سال های قبل

■ طی چهار سال گذشته منتهی به آبان ۱۳۹۵، بالاترین رقم تسهیلات پرداختی مربوط به هشت ماهه سال ۱۳۹۵ با رقم ۳۲۶ هزار میلیارد تومان بوده است.

■ نرخ رشد اسمی تسهیلات در هشت ماهه ۱۳۹۵ برابر با ۴۸.۴ درصد بوده که با توجه به افزایش ۸.۴ درصدی قیمت کالاها و خدمات در هشت ماهه ۱۳۹۵، نرخ رشد حقیقی تسهیلات در این دوره مثبت بوده است. شایان ذکر است نرخ رشد حقیقی تسهیلات پرداختی برای دوره مشابه در سال ۱۳۹۴، منفی بوده است.

مقایسه تسهیلات پرداختی به کل بخش ها و نرخ رشد اسمی آن ها

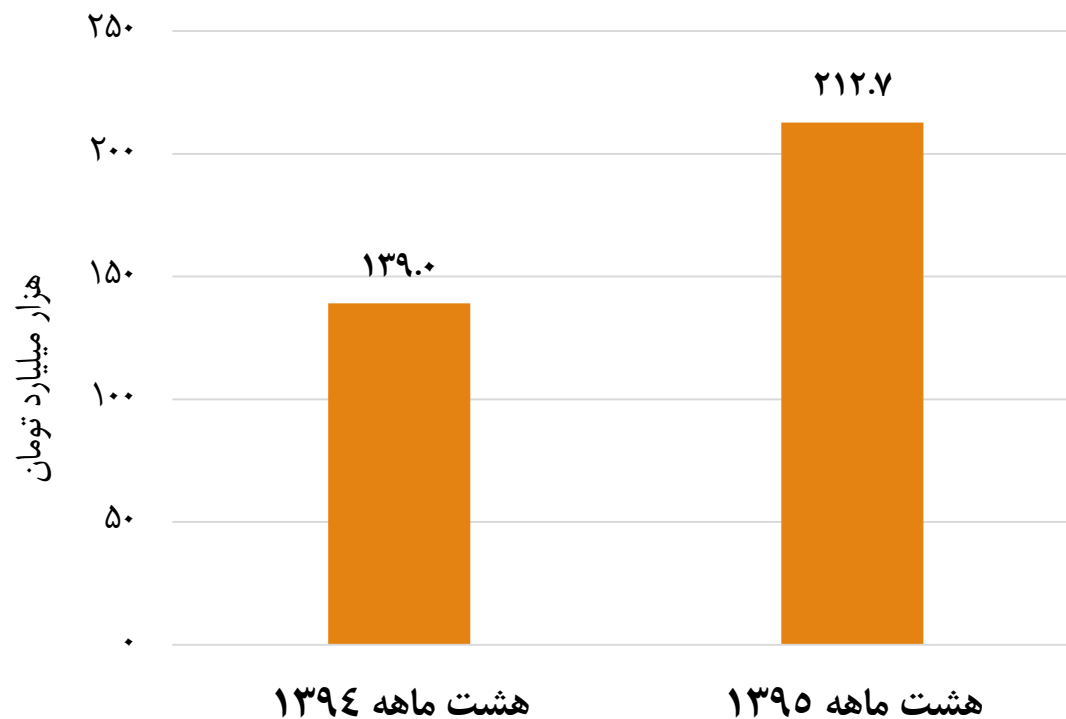


روند تسهیلات پرداختی بانک ها در حوزه تامین سرمایه در گردش

■ نرخ رشد اسمی تسهیلات پرداختی سرمایه در گردش در هشت ماهه ۱۳۹۵ نسبت به مدت مشابه سال قبل خود برابر با ۵۳ درصد بوده که این میزان رشد از نرخ رشد اسمی کل تسهیلات پرداختی در مدت فوق الذکر (۴۸.۴ درصد) بیشتر بوده است.

■ با توجه به افزایش قیمت کالاها و خدمات ۸.۴ درصدی مربوط به هشت ماهه ۱۳۹۵، نرخ رشد حقیقی تسهیلاتی که با هدف تامین سرمایه در گردش در هشت ماهه ۱۳۹۵ پرداخت شده، مثبت بوده است.

میزان تسهیلات پرداختی با هدف تامین سرمایه در گردش

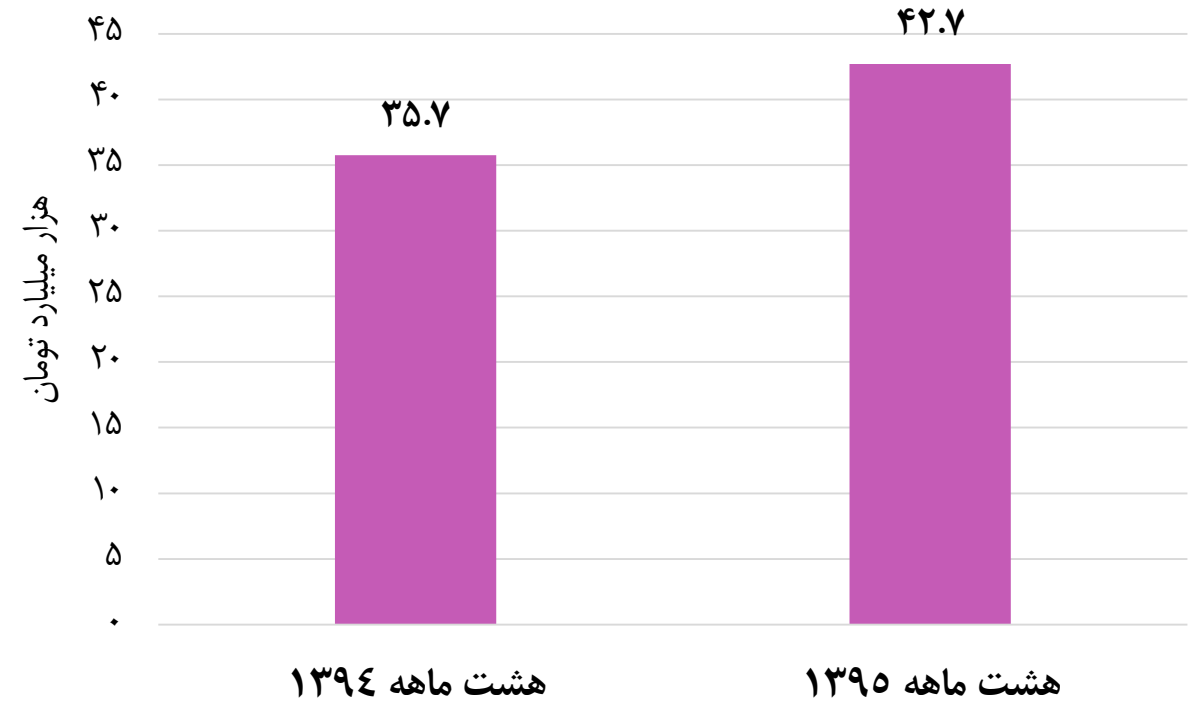


روند تسهیلات پرداختی بانک ها در حوزه ایجاد و توسعه

■ نرخ رشد اسمی تسهیلات پرداختی ایجاد و توسعه در هشت ماهه ۱۳۹۵ نسبت به مدت مشابه سال قبل خود تقریباً ۱۹.۶ درصد بوده که کمتر از نرخ رشد اسمی کل تسهیلات پرداختی در مدت ذکر شده می باشد.

■ با توجه به افزایش ۸.۴ درصدی قیمت کالا و خدمات در هشت ماهه ۱۳۹۵ می توان گفت، نرخ رشد حقیقی تسهیلاتی که با هدف ایجاد و توسعه اقتصادی پرداخت شده اند، مثبت بوده است.

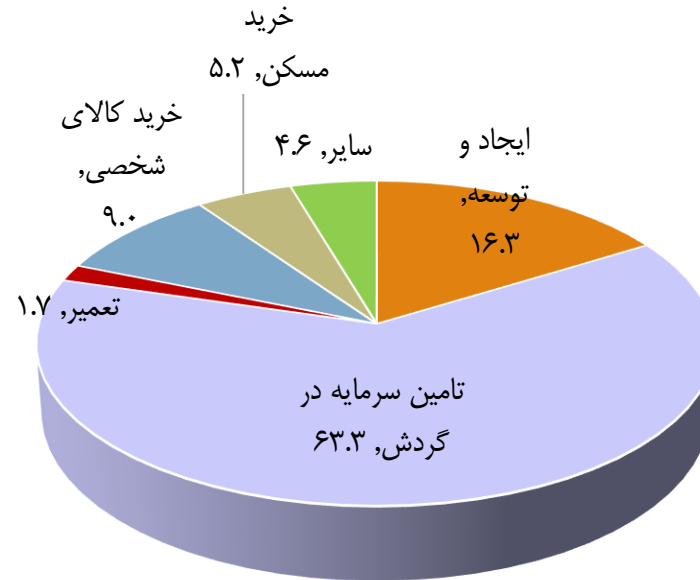
میزان تسهیلات پرداختی با هدف ایجاد و توسعه



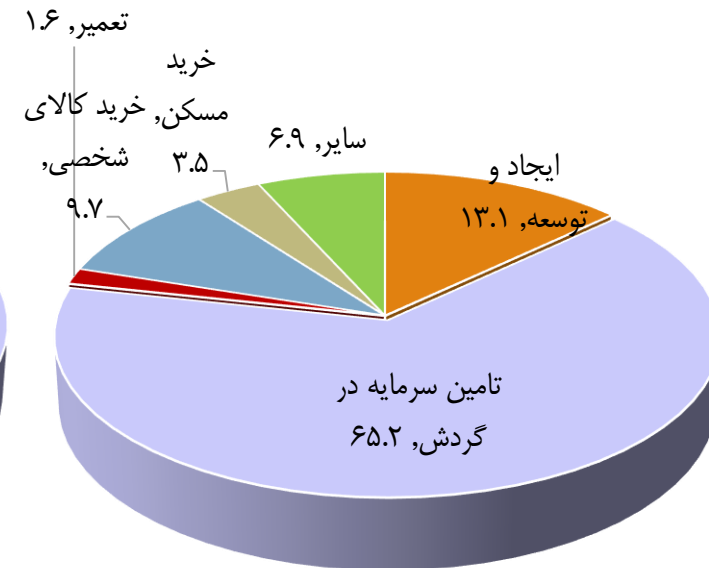
ترکیب تسهیلات پرداختی بانک ها بر حسب هدف از دریافت

- ۶۵.۲ درصد از تسهیلات پرداختی در هشت ماهه ۱۳۹۵ با هدف تامین سرمایه در گردش بوده که این سهم در مقایسه با مدت مشابه سال قبل افزایش یافته است.
- ۱۳.۱ درصد از تسهیلات پرداختی بانک ها در هشت ماهه نخست ۱۳۹۵ با هدف ایجاد و توسعه بخش های اقتصادی بوده که این سهم در مقایسه با مدت مشابه سال قبل ۳.۲ واحد درصد کاهش یافته است.
- با توجه به لزوم افزایش سرمایه گذاری در کشور، استمرار تمرکز بیشتر بر افزایش تامین سرمایه در گردش نیاز به تامل و بررسی دارد.

ترکیب تسهیلات پرداختی هشت ماهه ۱۳۹۴ بر حسب هدف از دریافت-درصد

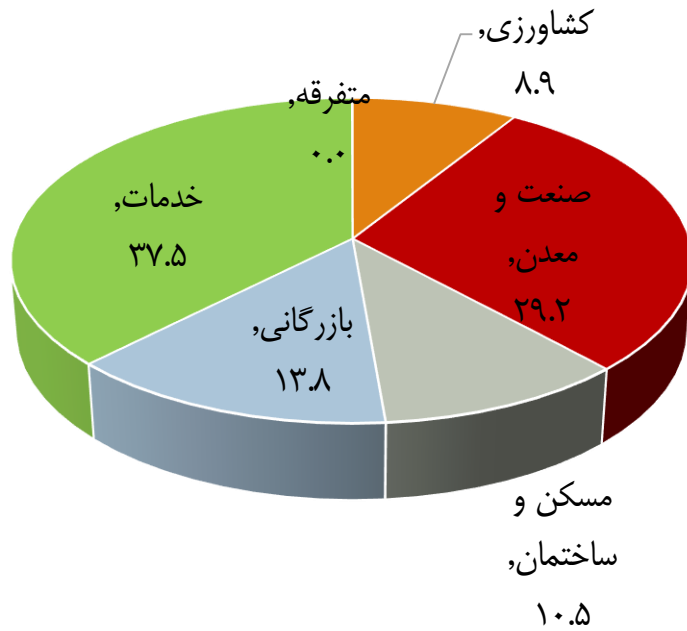


ترکیب تسهیلات پرداختی هشت ماهه ۱۳۹۵ بر حسب هدف از دریافت-درصد



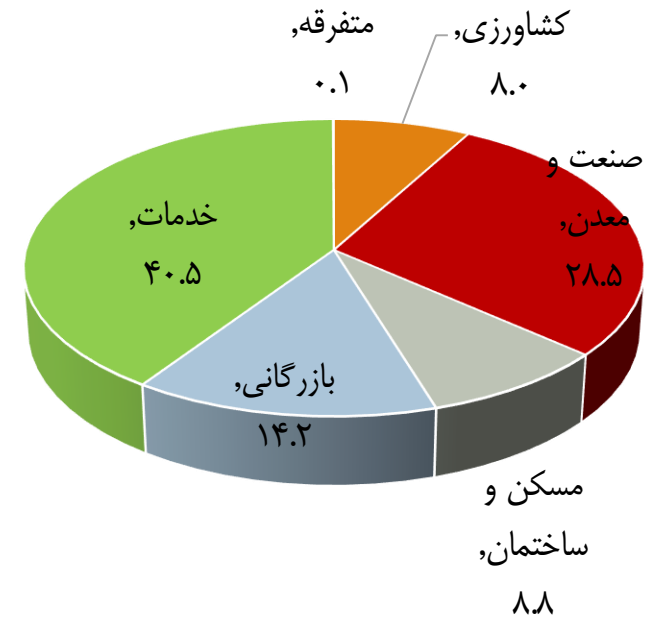
ترکیب تسهیلات پرداختی بر حسب بخش های اقتصادی

سهم هر بخش از تسهیلات بانکی
هشت ماهه ۱۳۹۴



- بخش خدمات طی هشت ماهه ۱۳۹۵، ۴۰.۵ درصد از کل تسهیلات اعطایی را به خود اختصاص داده که در مقایسه با مدت مشابه سال قبل حدود ۳ واحد درصد افزایش یافته است.
- بخش صنعت و معدن طی هشت ماهه ۱۳۹۵ حدود ۲۸.۵ درصد از کل تسهیلات پرداختی بانک ها را به خود اختصاص داده که نسبت به مدت مشابه سال قبل حدود ۰.۸ واحد درصد کاهش یافته است.
- سهم بخش مسکن و ساختمان و بخش کشاورزی از تسهیلات پرداختی بانک ها در هشت ماهه ۱۳۹۵ نسبت به هشت ماهه ۱۳۹۴ به ترتیب ۱.۷ واحد درصد و ۰.۹ واحد درصد کاهش یافته است.
- سهم بخش بازرگانی در هشت ماهه ۱۳۹۵ حدود ۰.۴ واحد درصد نسبت به هشت ماهه ۱۳۹۴ افزایش یافته است.

سهم هر بخش از تسهیلات بانکی
هشت ماهه ۱۳۹۵

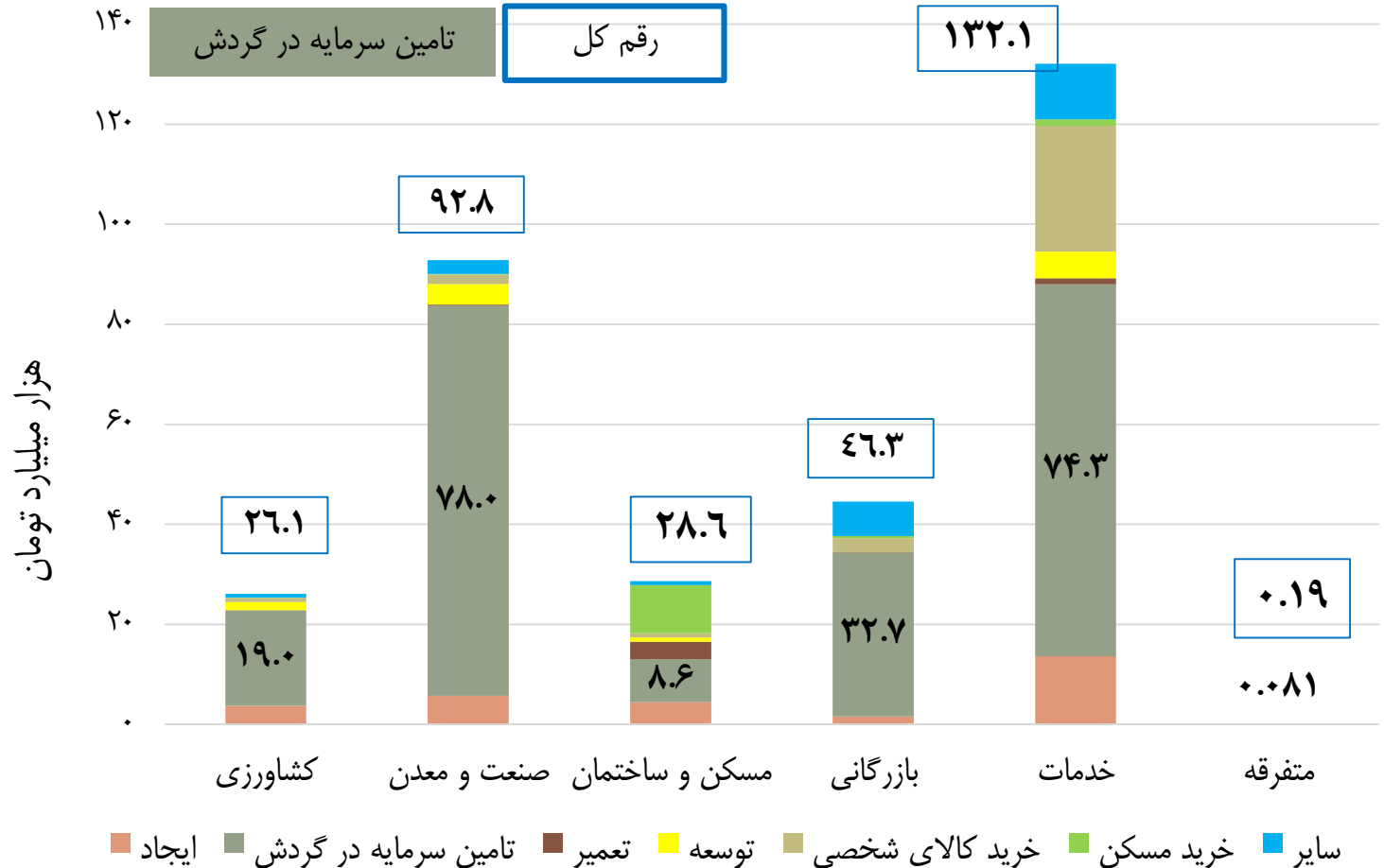


تسهیلات پرداختی بر حسب بخش های اقتصادی و هدف

در میان بخش های مختلف اقتصادی، بخش خدمات با دریافت ۱۳۲.۱ هزار میلیارد تومان، بیشترین میزان تسهیلات را طی هشت ماهه نخست ۱۳۹۵ به خود اختصاص داده است.

از کل تسهیلات دریافتی بخش خدمات، ۵۶ درصد (حدود ۷۴ هزار میلیارد تومان) به تامین سرمایه در گردش و ۱۹ درصد آن به خرید کالای شخصی اختصاص یافته است.

بخش صنعت و معدن در هشت ماهه ۱۳۹۵ به میزان ۹۲.۸ هزار میلیارد تومان تسهیلات دریافت کرده که از این میزان ۸۴ درصد آن (۷۸ هزار میلیارد تومان) به تامین سرمایه در گردش اختصاص داده شده است.



سهم هر بخش اقتصاد از تسهیلات پرداختی به تفکیک هدف

- از کل تسهیلات پرداختی با هدف تامین سرمایه در گردش، حدود ۳۷ درصد به بخش صنعت و معدن و ۳۵ درصد به بخش خدمات اعطا شده است.
- از کل تسهیلات پرداختی با هدف ایجاد فعالیت های اقتصادی حدود ۴۷ درصد به خدمات و ۲۰ درصد به بخش صنعت اعطا شده است.

