

متغیرهای اقتصادی منتخب

بر اساس آمار نماگر شماره ۸۴ بانک مرکزی

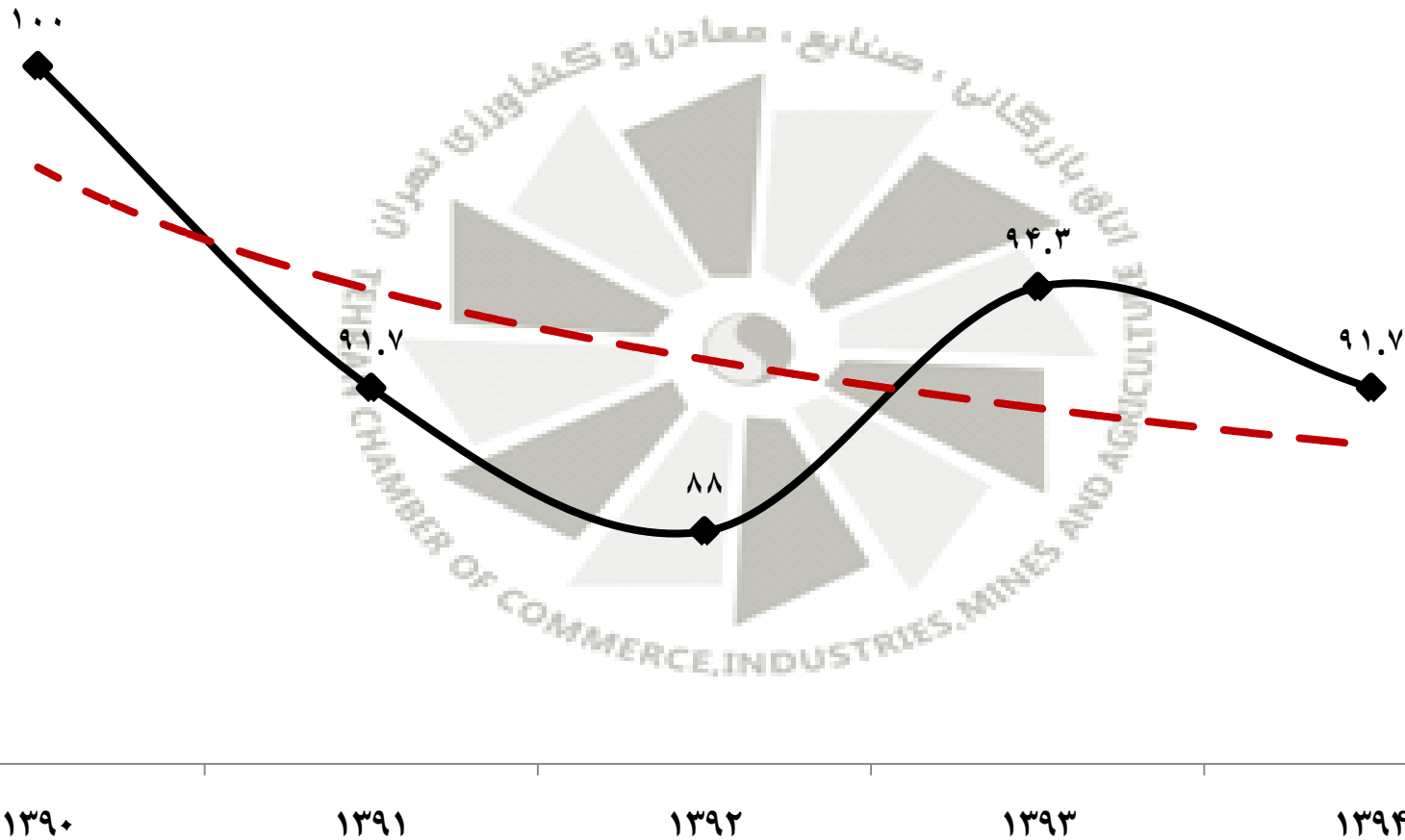


معاونت بررسی های اقتصادی

اتاق بازرگانی، صنایع، معادن و کشاورزی تهران

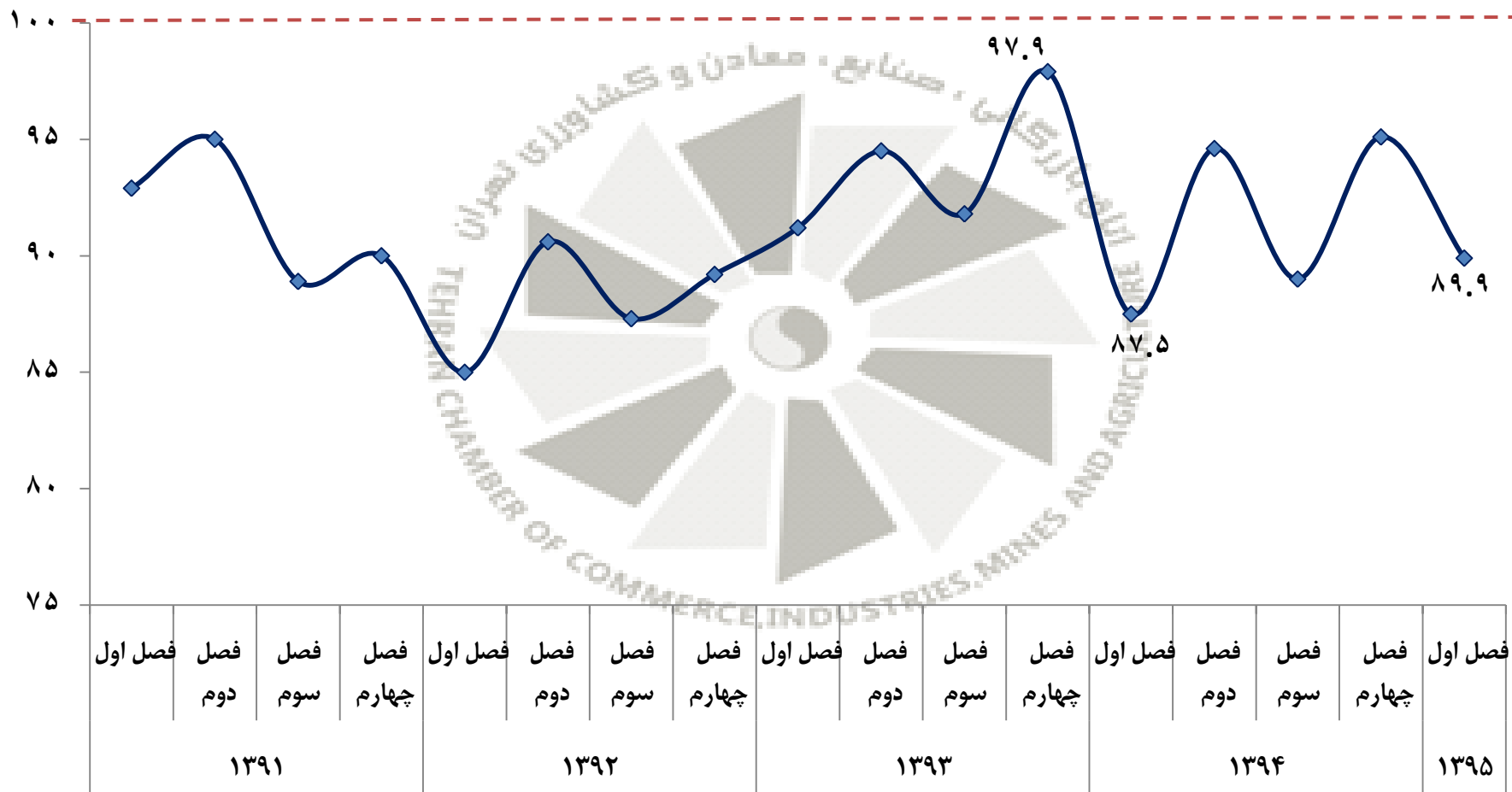
دی ماه ۱۳۹۵

روند سالانه شاخص تولید صنعتی (کارگاه های بزرگ صنعتی با صد نفر کارکن و بیشتر)



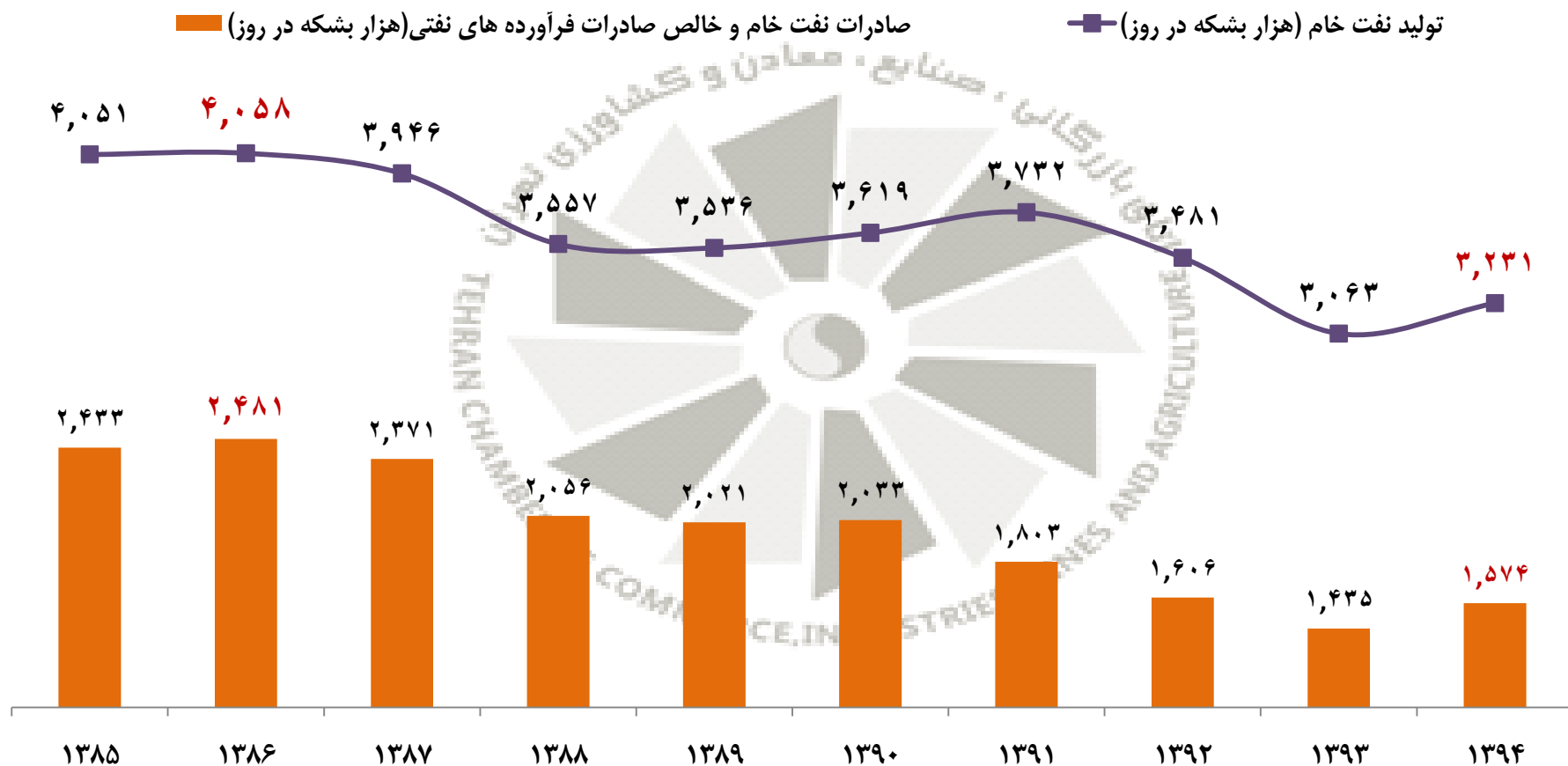
- ✓ روند نزولی رشد تولیدات صنعتی طی ۴ سال اخیر
- ✓ نرسیدن شاخص تولید صنعتی به رقم پایه سال ۱۳۹۰ طی چهار سال گذشته
- ✓ کاسته شدن از سرعت رشد تولید صنعتی در سال ۱۳۹۴

روند فصلی شاخص تولید صنعتی



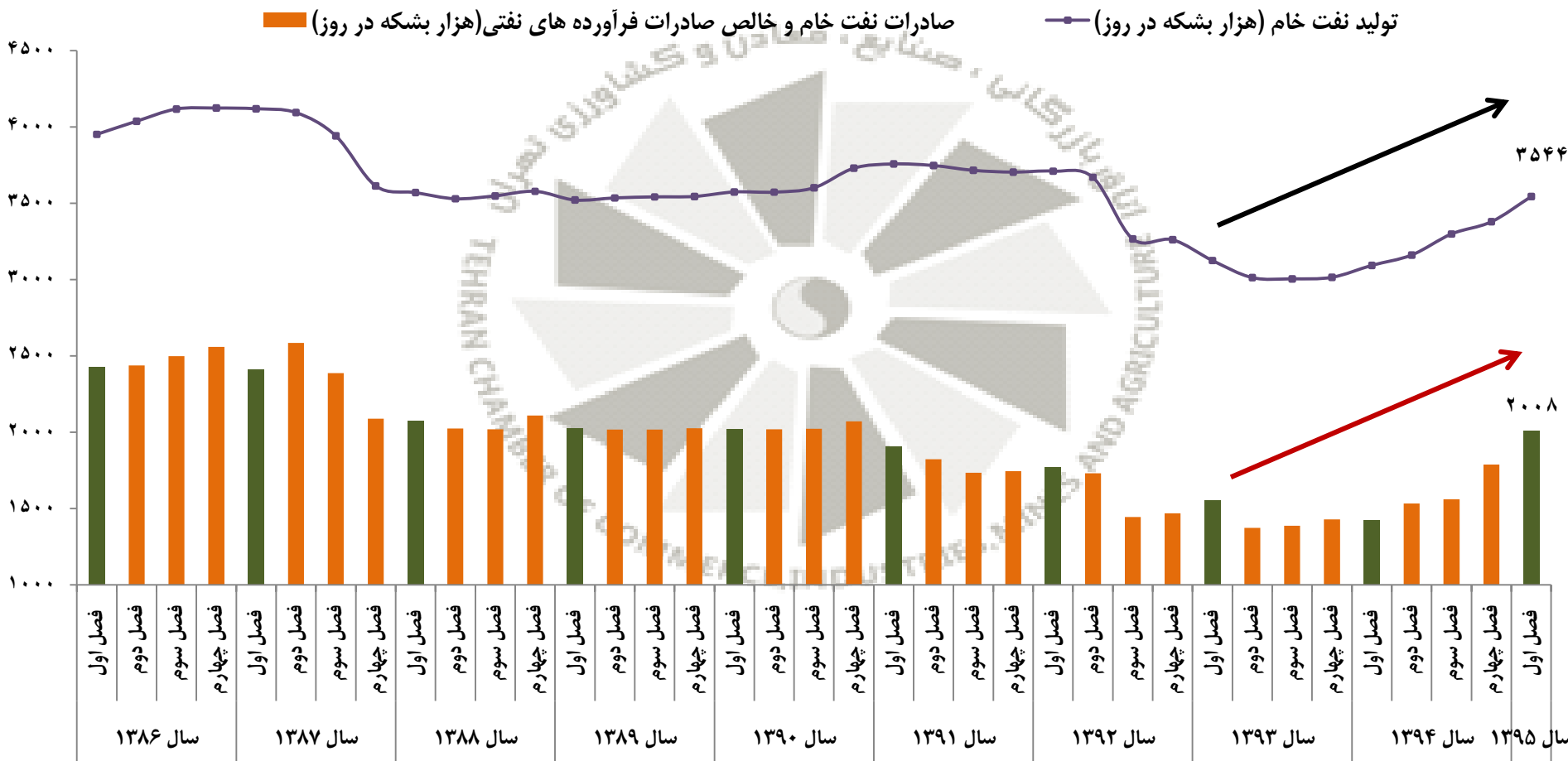
✓ رشد ۲.۷ درصدی شاخص تولید کارگاه های بزرگ صنعتی در بهار ۱۳۹۵ در مقایسه با بهار ۱۳۹۴
 ✓ نرسیدن شاخص تولید صنعتی به رقم سال ۱۳۹۰ طی ۱۷ فصل گذشته منتهی به بهار ۱۳۹۵

روند سالانه تولید نفت خام و صادرات نفتی



✓ معکوس شدن روند نزولی تولید نفت خام و صادرات نفت خام و فرآورده های نفتی در سال ۱۳۹۴
 ❖ رشد ۵.۵ درصدی تولید نفت خام و افزایش ۹.۸ درصدی صادرات نفتی در این سال
 ❖ وجود شکاف بین بالاترین رقم تولید و صادرات نفت خام و فرآورده های نفتی در سال ۱۳۸۶ و ارقام سال ۱۳۹۴

روند فصلی تولید نفت خام و صادرات نفتی



✓ استمرار روند افزایشی تولید نفت خام و صادرات نفت خام و فرآورده های نفتی طی شش فصل منتهی به بهار ۱۳۹۵

❖ رشد ۱۴.۶ درصدی تولید نفت خام و افزایش ۴۱ درصدی صادرات نفتی در فصل نخست ۱۳۹۵

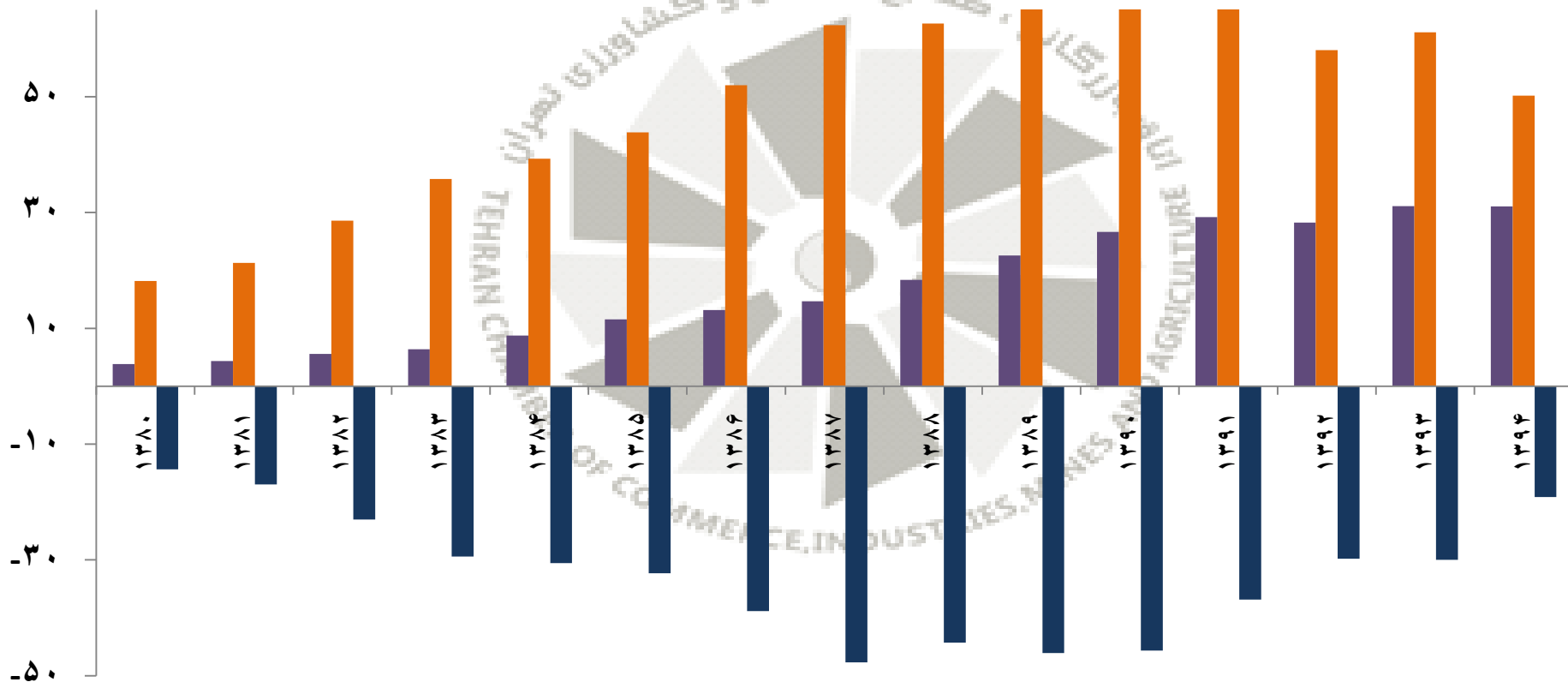
❖ شکاف بین بالاترین رقم تولید نفت خام در فصل اول ۱۳۸۷ (۴.۱ میلیون بشکه در روز) و بالاترین صادرات

نفتی در فصل اول ۱۳۸۶ (۲.۴ میلیون بشکه در روز) با ارقام مشابه فصل ابتدایی ۱۳۹۵

روند سالانه تراز بازرگانی غیر نفتی کالایی

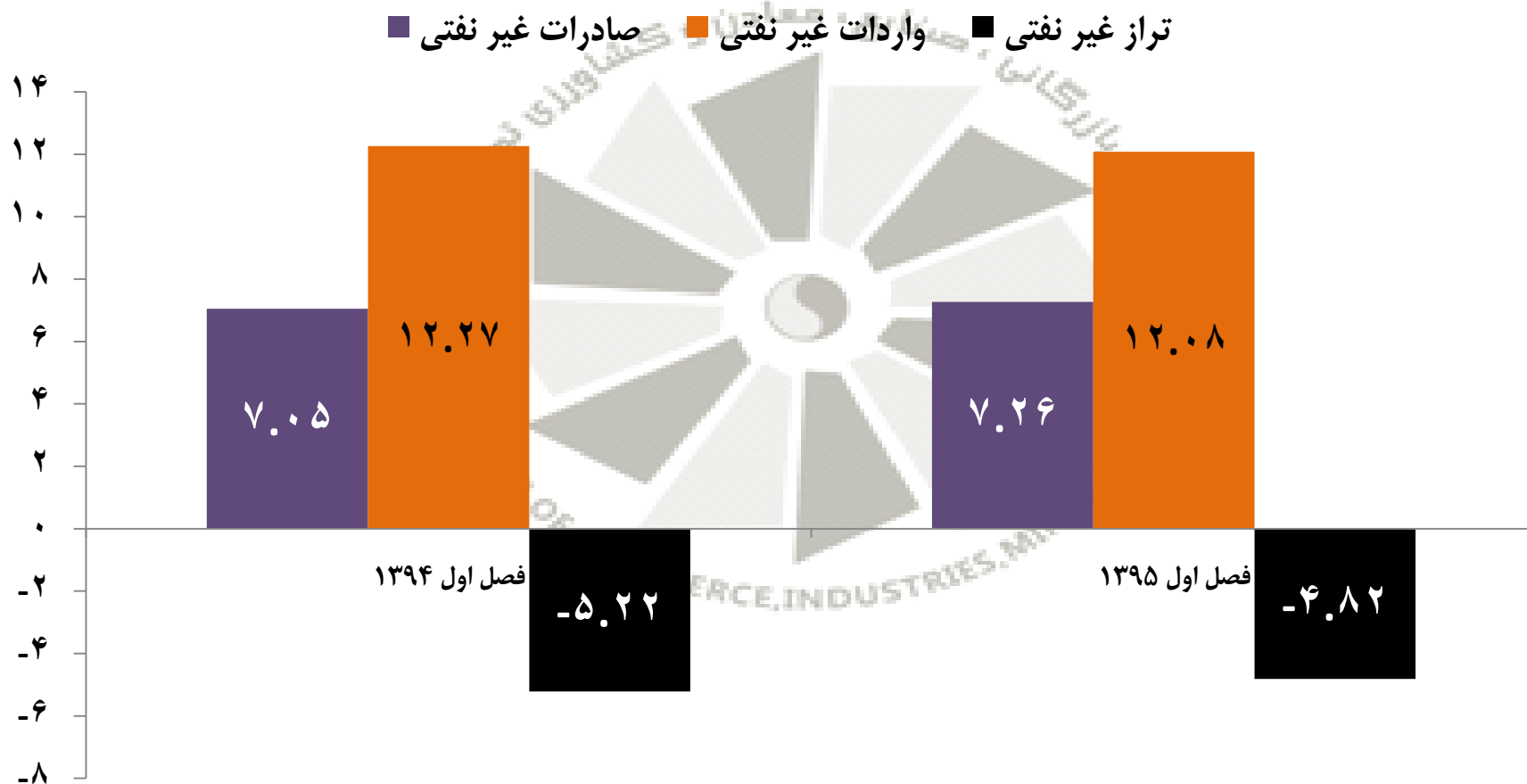
میلیارد دلار

صادرات غیر نفتی واردات غیر نفتی تراز غیر نفتی



- ✓ بالاترین رقم صادرات غیر نفتی کشور مربوط به سال ۱۳۹۳ با رقم ۳۱.۱ میلیارد دلار
- ✓ کمترین رقم تراز غیر نفتی کشور محقق شده در سال ۱۳۹۴ با رقم منفی ۱۹ میلیارد دلار
- ✓ کاهش ۱۸ درصدی واردات غیر نفتی عامل اصلی بهبود تراز غیر نفتی در سال ۱۳۹۴

تراز بازرگانی غیر نفتی کالایی در فصول نخست ۱۳۹۴ و ۱۳۹۵



- ✓ بهبود ۷.۷ درصدی تراز غیر نفتی در فصل نخست ۱۳۹۵
- ❖ سهم ۴.۲ واحد درصدی افزایش صادرات غیر نفتی در کاهش تراز منفی غیر نفتی
- ❖ سهم ۳.۵ واحد درصدی منفی کاهش واردات کالایی غیر نفتی در بهبود تراز غیر نفتی