

خلاصه نکات گزارش فصل سوم ۲۰۱۶ تولیدات صنعتی جهان سازمان توسعه صنعتی (UNIDO)

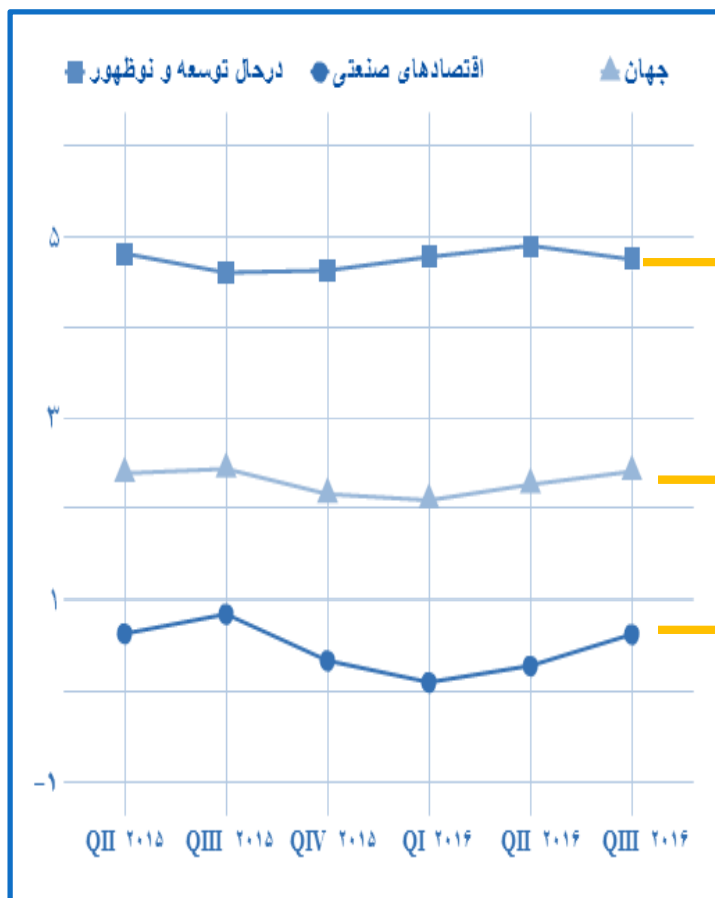


اتاق بازرگانی، صنایع، معادن و کشاورزی تهران
معاونت بررسی های اقتصادی

دی ماه ۱۳۹۵



رشد تولید صنعتی جهان طی فصل سوم سال ۲۰۱۶ در مقایسه با فصل مشابه سال قبل (%)



افزایش ۴.۷ درصدی تولید صنعتی اقتصادهای در حال توسعه و صنعتی نوظهور در فصل سوم ۲۰۱۶

افزایش ۲.۴ درصدی تولید صنعتی جهان در فصل سوم ۲۰۱۶

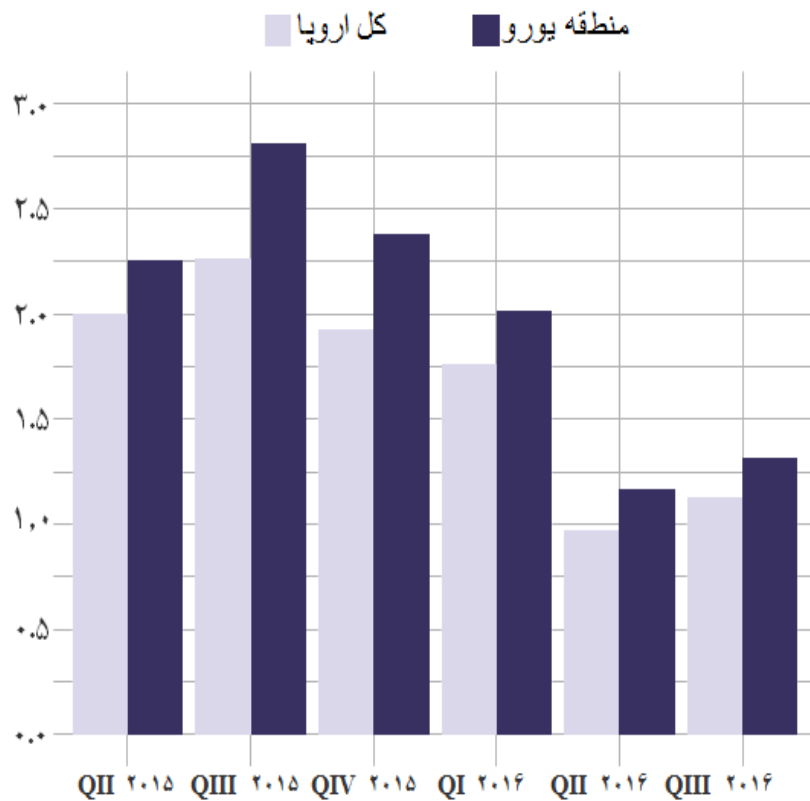
افزایش ۰.۶ درصدی تولید کشورهای صنعتی در فصل سوم ۲۰۱۶

منبع: سازمان توسعه صنعتی سازمان ملل (UNIDO)



اقتصادهای صنعتی

نرخ رشد تولید صنعتی در اروپا طی فصل سوم ۲۰۱۶ نسبت به فصل مشابه سال قبل (%)

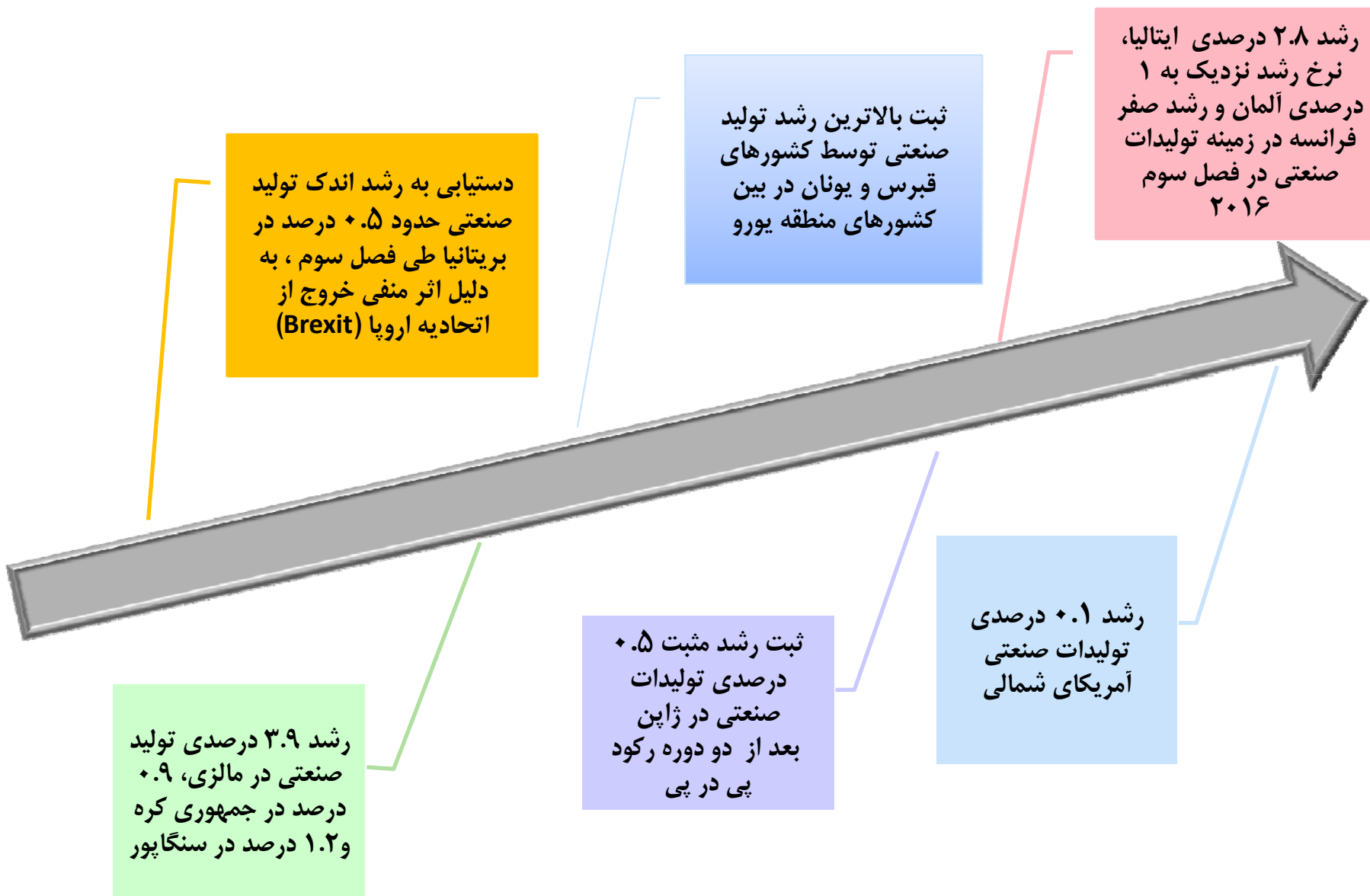


افزایش ۱.۱ درصدی تولید صنعتی اروپا و رشد ۱.۳ درصدی منطقه یورو در فصل سوم ۲۰۱۶ در مقایسه با دوره مشابه سال قبل

منبع: سازمان توسعه صنعتی سازمان ملل (UNIDO)



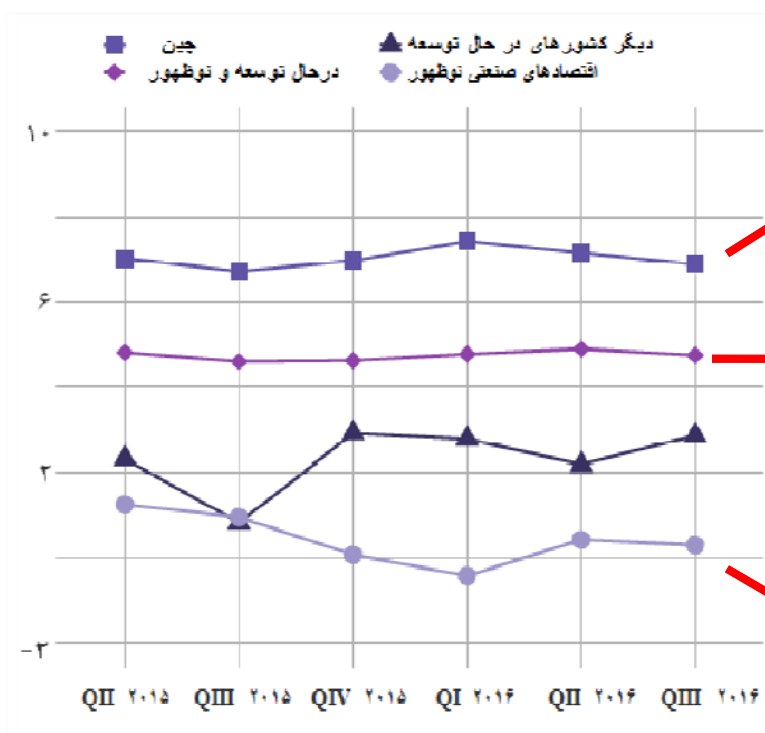
رشد تولیدات صنعتی در اقتصادهای صنعتی





اقتصادهای صنعتی در حال توسعه و نوظهور

رشد تولید اقتصادهای صنعتی در حال توسعه و نوظهور نسبت به فصل مشابه سال قبل (%)



منبع: سازمان توسعه صنعتی سازمان ملل (UNIDO)

رشد ۶.۹ درصدی تولید صنعتی چین در فصل سوم ۲۰۱۶ در مقایسه با دوره مشابه سال قبل

افزایش ۴.۷ درصدی تولید صنعتی اقتصادهای در حال توسعه و صنعتی نوظهور در فصل سوم ۲۰۱۶ در مقایسه با دوره مشابه سال قبل

رشد پایین تولیدات صنعتی اقتصادهای صنعتی نوظهور به دلیل نرخ **رشد پایین تر تولیدات صنعتی چین** به عنوان بزرگترین تولید کننده صنعتی جهان (در گزارش مربوط به فصل دوم ۲۰۱۶ نسبت به فصل مشابه سال قبل تولید صنعتی چین رشدی برابر با ۷.۲ داشت).



اقتصادهای صنعتی در حال توسعه و نوظهور

افزایش ۶.۳ درصدی رشد تولید صنعتی اقتصادهای آسیایی در سه ماهه سوم سال ۲۰۱۶

ویتنام همچنان به عنوان سریعترین اقتصاد در حال رشد آسیا با رشد دو رقمی صنعتی طی هشت فصل متوالی

افزایش رشد تولید صنعتی اندونزی تا رقم ۵.۵ درصد و قرار گرفتن در بین ده تولید کننده صنعتی برتر جهان

افزایش رشد تولیدات صنعتی عربستان سعودی تا ۴ درصد

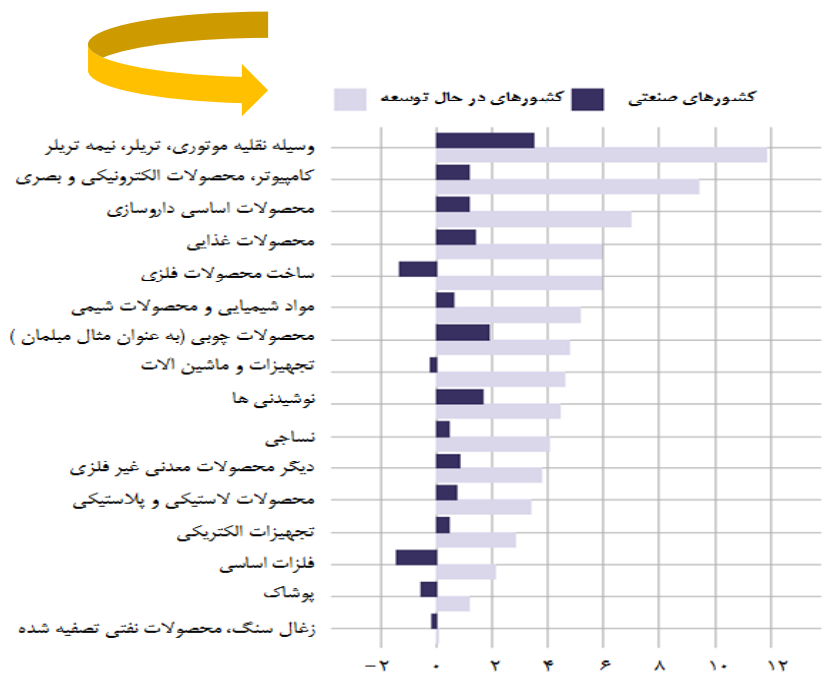


وضعیت رشد به تفکیک فعالیت های صنعتی

رشد تولیدات به تفکیک فعالیت های صنعتی در فصل سوم سال ۲۰۱۶ نسبت به مدت مشابه سال قبل (%)

عملکرد بهتر اقتصاد های در حال توسعه و نوظهور، در تمام فعالیت های صنعتی در مقایسه با اقتصاد های صنعتی

رشد مثبت تولید عمده فعالیت های صنعتی در سه ماهه سوم سال ۲۰۱۶



منبع: سازمان توسعه صنعتی سازمان ملل (UNIDO)

✓ بالاترین رشد تولیدات صنعتی مربوط به:

- تولید وسایل نقلیه موتوری با نرخ رشد ۶.۴ درصد،
- محصولات کامپیوتری الکتریکی و اپتیکال با ۴.۶ درصد
- محصولات دارویی با ۳.۴ درصد



سهم در تولیدات صنعتی جهان و رشد

نرخ های رشد برآورد شده تولید صنعتی در فصل سوم ۲۰۱۶، بر حسب درصد

مقایسه با فصل سوم ۲۰۱۵	مقایسه با فصل دوم ۲۰۱۶	سهم در ارزش افزوده صنعتی جهان (۲۰۱۰)	
۲.۴	۰.۶	۱۰۰	جهان
۰.۶	۰.۴	۶۳.۴	اقتصاد های صنعتی
۰.۱	۰.۳	۲۰.۶	آمریکای شمالی
۱.۱	۰.۲	۲۴.۱	اروپا
۰.۸	۱.۲	۱۵.۴	آسیای شرقی
۴.۷	۰.۹	۳۶.۶	اقتصادهای در حال توسعه و نوظهور (طبقه بندی بر اساس گروه توسعه)
۶.۹	۱.۴	۱۹.۹	چین
۰.۳	-۰.۴	۱۴.۵	اقتصادهای صنعتی نوظهور
۲.۹	۳	۱.۹	سایر اقتصادهای در حال توسعه
۴.۷	۰.۹	۳۶.۶	اقتصادهای در حال توسعه و نوظهور (طبقه بندی بر اساس منطقه)
۰.۵	۱.۹	۱.۲	آفریقا
۶.۳	۱.۳	۲۶.۰	آسیا و اقیانوس آرام
-۲.۰	-۰.۲	۶.۶	آمریکای لاتین
۱.۴	-۱.۷	۲.۸	سایر کشورها

منبع: سازمان توسعه صنعتی سازمان ملل (UNIDO)



رشد تولیدات صنعتی به تفکیک مناطق اقتصادی جهان

جدول ۲- مقایسه نرخ رشد تولید صنعتی بر حسب گروه اقتصادی طی سه فصل متوالی ۲۰۱۶ نسبت به فصول مشابه سال قبل

مقایسه نرخ رشد تولید صنعتی بر حسب گروه اقتصادی طی سه فصل متوالی ۲۰۱۶			
فصل سوم سال ۲۰۱۶ نسبت به دوره مشابه سال قبل	فصل دوم سال ۲۰۱۶ نسبت به دوره مشابه سال قبل	فصل اول سال ۲۰۱۶ نسبت به دوره مشابه سال قبل	
۲.۴	۲.۳	۲.۱	جهان
۰.۶	۰.۳	۰.۱	اقتصادهای صنعتی
۴.۷	۴.۹	۴.۸	اقتصادهای در حال توسعه و نوظهور
۶.۹	۷.۲	۷.۴	چین

منبع: سازمان توسعه صنعتی سازمان ملل (UNIDO)

- ✓ رشد ملایم تولید صنعتی جهان طی سه فصل متوالی ۲۰۱۶
- ✓ افزایش رشد تولید صنعتی اقتصادهای صنعتی طی سه فصل متوالی ۲۰۱۶ نسبت به فصول مشابه سال ۲۰۱۵
- ✓ کاهش سرعت رشد تولید صنعتی اقتصادهای صنعتی در حال توسعه و نوظهور در فصل سوم سال ۲۰۱۶ (نرخ رشد تولید صنعتی این کشورها از ۴.۹ در فصل دوم ۲۰۱۶ به ۴.۷ در فصل سوم ۲۰۱۶ رسیده است).
- ✓ استمرار کاسته شدن از سرعت رشد تولید صنعتی چین طی سه فصل نخست ۲۰۱۶ نسبت به فصول مشابه سال ۲۰۱۵ به دلیل تضعیف تقاضای خارجی و رشد ضعیف تولید فلزات اساسی



جمع بندی

✓ چشم انداز ضعیف رشد برای اقتصاد های در حال توسعه و صنعتی

نوظهور

✓ انتظار روند طولانی مدت بهبود در اقتصادهای صنعتی

✓ روند رشد نسبتاً پایدار تولید صنعتی جهان همراه با درجه پایینی از

نوسانات

✓ نبود نشانه ای مبنی بر پایان روند رشد پایین تولید صنعتی طی دوره

جاری

✓ نامشخص بودن نتیجه اصلاحات ساختاری ارائه شده توسط شرکت ها و

سیاست گذاران در واکنش به تداوم رشد پایین تولید صنعتی جهان

