



## مروری بر وضعیت تسهیلات پرداختی بانک‌ها طی هفت ماهه نخست سال ۱۳۹۵

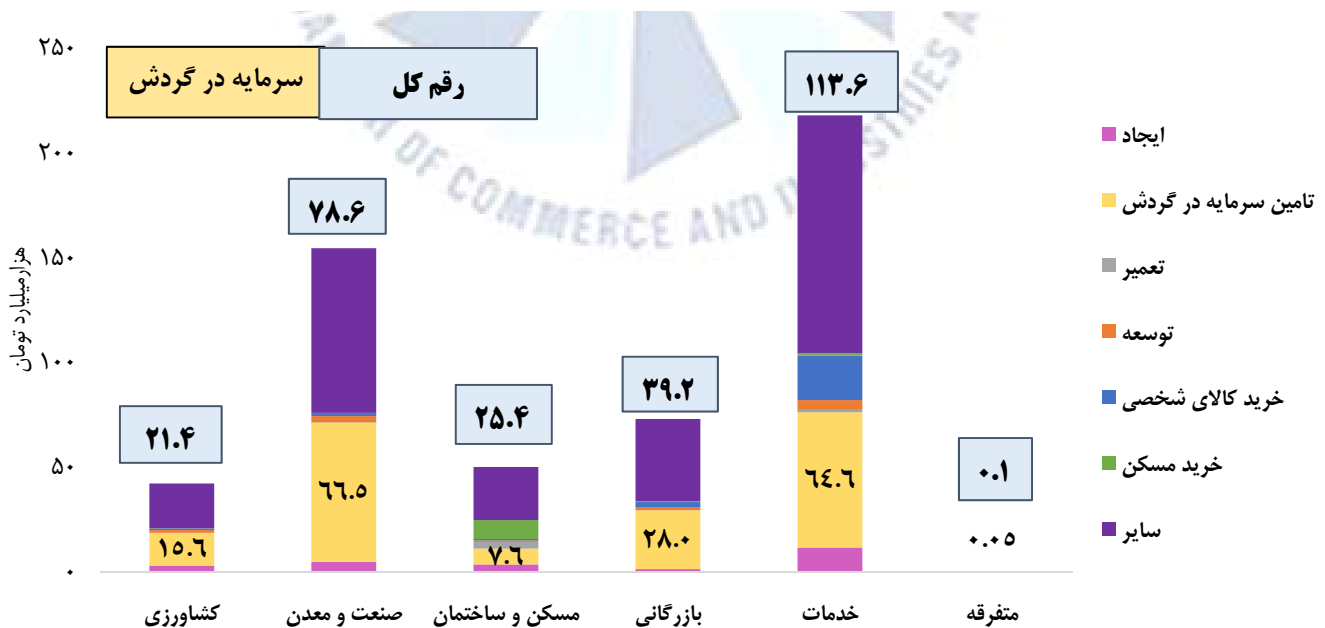
بر اساس آمار اخیر<sup>۱</sup> بانک مرکزی ج.ا.ا، طی هفت ماهه نخست سال ۱۳۹۵ حدود ۲۷۸.۴ هزار میلیارد تومان تسهیلات بانکی به متقاضیان پرداخت شده که نسبت به ماه قبل حدود ۱۹.۵ درصد و نسبت به مدت مشابه سال قبل ۴۹.۶ درصد رشد داشته است.

از کل تسهیلات پرداخت شده در این مدت، ۶۵.۵ درصد (معادل ۱۸۲.۳ هزار میلیارد تومان) به تامین سرمایه در گردش بخش‌های مختلف اقتصادی اختصاص یافته است. این مقدار نسبت به شش ماهه نخست ۱۳۹۵ حدود ۱۹.۳ درصد و نسبت به مدت مشابه سال ۱۳۹۴، ۵۷ درصد افزایش یافته است.

از کل تسهیلات مربوط به تامین سرمایه در گردش واحدها طی هفت ماهه نخست سال ۱۳۹۵، تقریباً ۳۶.۵ درصد به بخش صنعت و معدن (معادل ۶۶.۵ هزار میلیارد تومان) و حدود ۳۵.۴ درصد نیز به بخش خدمات (معادل ۶۴.۶ هزار میلیارد تومان) اعطا شده است.

کل تسهیلات پرداختی به بخش صنعت و معدن در هفت ماهه ابتدایی سال ۱۳۹۵ معادل ۷۸.۶ هزار میلیارد تومان بوده که ۸۴.۶ درصد آن (معادل تقریباً ۶۶.۵ هزار میلیارد تومان) به منظور تامین سرمایه در گردش و ۹.۹ درصد آن (معادل ۷.۸ هزار میلیارد تومان) به منظور ایجاد و توسعه پرداخت شده است. این نسبت در مقایسه با آمار تسهیلات پرداختی به بخش صنعت و معدن در مدت مشابه سال ۱۳۹۴ در تامین سرمایه در گردش حدود ۵۰ درصد افزایش و در ایجاد و توسعه حدود ۲.۵ درصد کاهش داشته است.

### نمودار ۲- تسهیلات پرداختی طی هفت ماهه نخست سال ۱۳۹۵ به بخش های اقتصادی کشور



منبع داده ها: بانک مرکزی ج.ا.ا




معاونت بررسی های اقتصادی

در میان بخش های اقتصادی، بخش خدمات با دریافت ۱۱۳.۶ هزار میلیارد تومان از مجموع تسهیلات پرداختی هفت ماهه نخست سال ۱۳۹۵، ۴۰.۸ درصد تسهیلات را به خود اختصاص داده است. در مدت مشابه سال ۱۳۹۴، سهم بخش خدمات از تسهیلات پرداختی ۳۸.۳ درصد بوده است.

تقریباً ۲۸ درصد از تسهیلات پرداختی هفت ماهه نخست سال ۱۳۹۵ به بخش صنعت و معدن اختصاص یافته است. سهم این بخش از تسهیلات پرداختی هفت ماهه سال ۱۳۹۴ معادل ۲۹.۳ درصد بوده است.

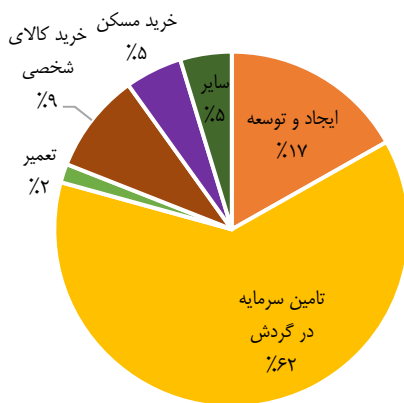
نمودار ۳- سهم هر یک از بخش های اقتصادی از تسهیلات پرداختی هفت ماهه نخست سال ۱۳۹۵ (درصد)



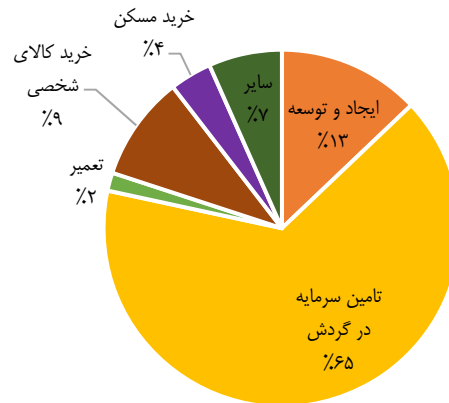
منبع داده ها: بانک مرکزی ج.ا.ا.

همچنین ۱۲.۹ درصد از تسهیلات پرداختی بانکها (معادل ۳۵.۹ هزار میلیارد تومان) در هفت ماهه نخست سال جاری با هدف ایجاد و توسعه بخش های اقتصادی پرداخت شده است (نمودار ۴). در هفت ماهه نخست سال ۱۳۹۵، سهم تسهیلات پرداختی برای تامین سرمایه در گردش در مقایسه با سهم آن در سال ۱۳۹۴ از ۶۲.۴ درصد به ۶۵.۵ درصد افزایش یافته و در مقابل، سهم تسهیلات ایجاد و توسعه از ۱۶.۸ درصد به ۱۲.۹ درصد کاهش پیدا کرده است. (نمودارهای ۴ و ۵)

نمودار ۵- ترکیب تسهیلات پرداختی ۷ ماهه ۱۳۹۴ بر حسب هدف از دریافت



نمودار ۴- ترکیب تسهیلات پرداختی ۷ ماهه ۱۳۹۵ بر حسب هدف از دریافت



منبع داده ها: بانک مرکزی ج.ا.ا.