

# مروری بر گزیده آمارهای اقتصادی طی شش ماهه نخست ۱۳۹۴

اتاق بازرگانی، صنایع، معادن و کشاورزی تهران  
معاونت بررسی های اقتصادی

آذر ماه ۱۳۹۴

## ➤ عملکرد بودجه

➤ وضعیت بودجه عمومی دولت

➤ قانون و عملکرد بودجه عمومی

➤ نکات قابل توجه در خصوص عملکرد بودجه طی شش ماهه نخست ۱۳۹۴

## ➤ تراز پرداخت ها

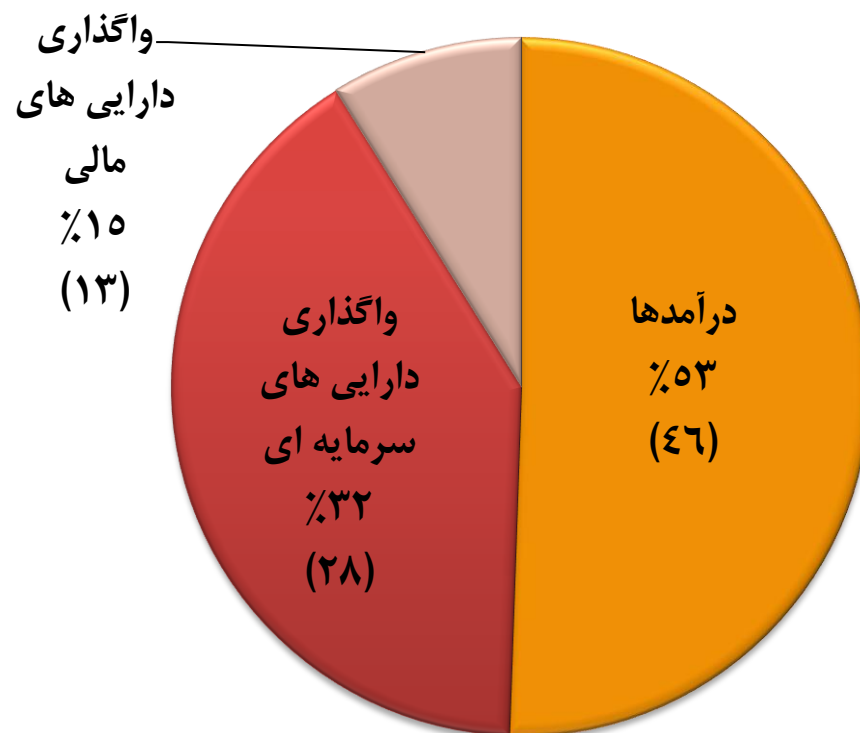
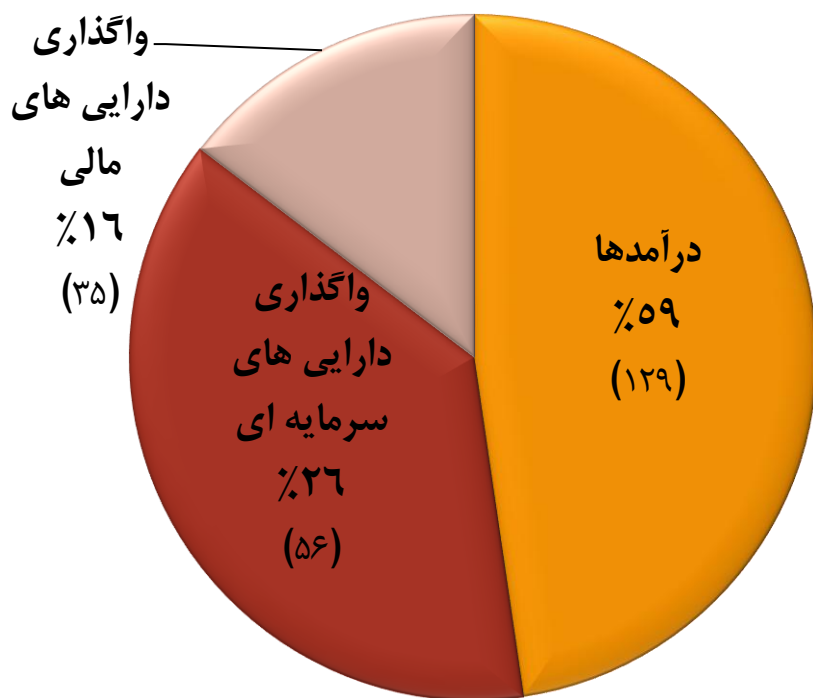
➤ ارقام پولی و اعتباری

➤ وضعیت اوراق مشارکت

# عملکرد بودجه در بخش منابع - ترکیب اقلام

منابع قانون بودجه ۱۳۹۴ - هزار میلیارد تومان

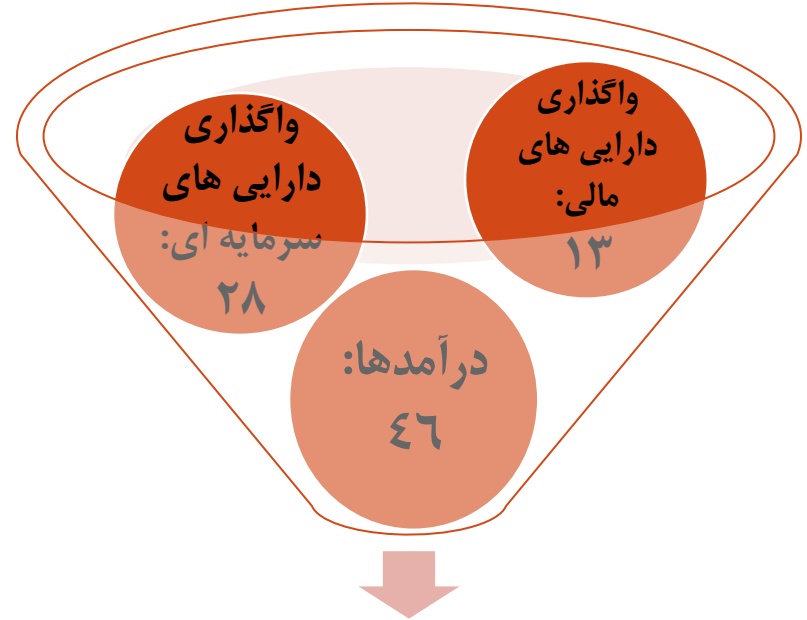
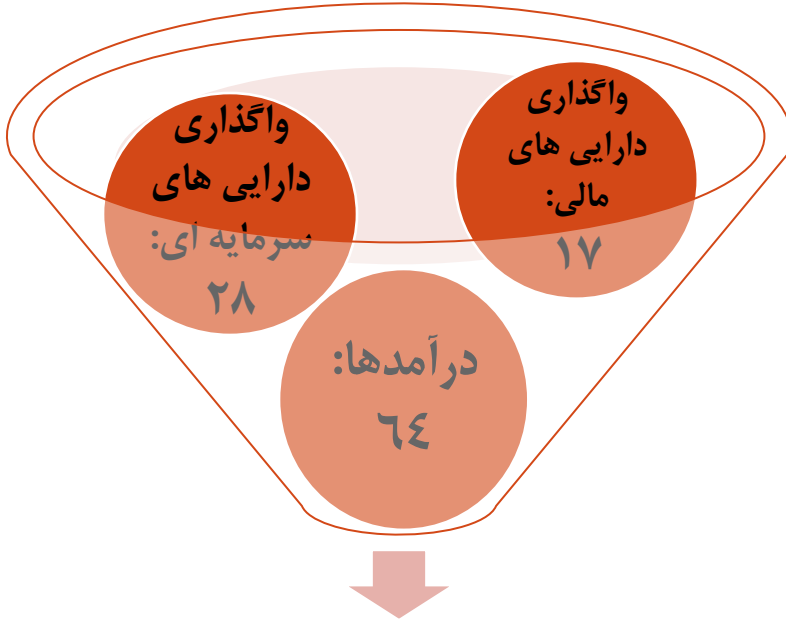
عملکرد شش ماهه نخست منابع بودجه ۱۳۹۴ - هزار میلیارد تومان



# عملکرد بودجه در بخش منابع - میزان تحقق

منابع مصوب بودجه طی ۶ ماهه نخست ۱۳۹۴ (هزار میلیارد تومان)

عملکرد منابع طی ۶ ماهه نخست ۱۳۹۴ (هزار میلیارد تومان)



میزان تحقق منابع بودجه طی ۶ ماهه نخست ۱۳۹۴		
وآگذاری دارایی های مالی	وآگذاری دارایی های سرمایه ای	درآمدها
۷۴ درصد	۱۰۰ درصد	۷۲ درصد

## عملکرد بودجه در بخش منابع - نفت

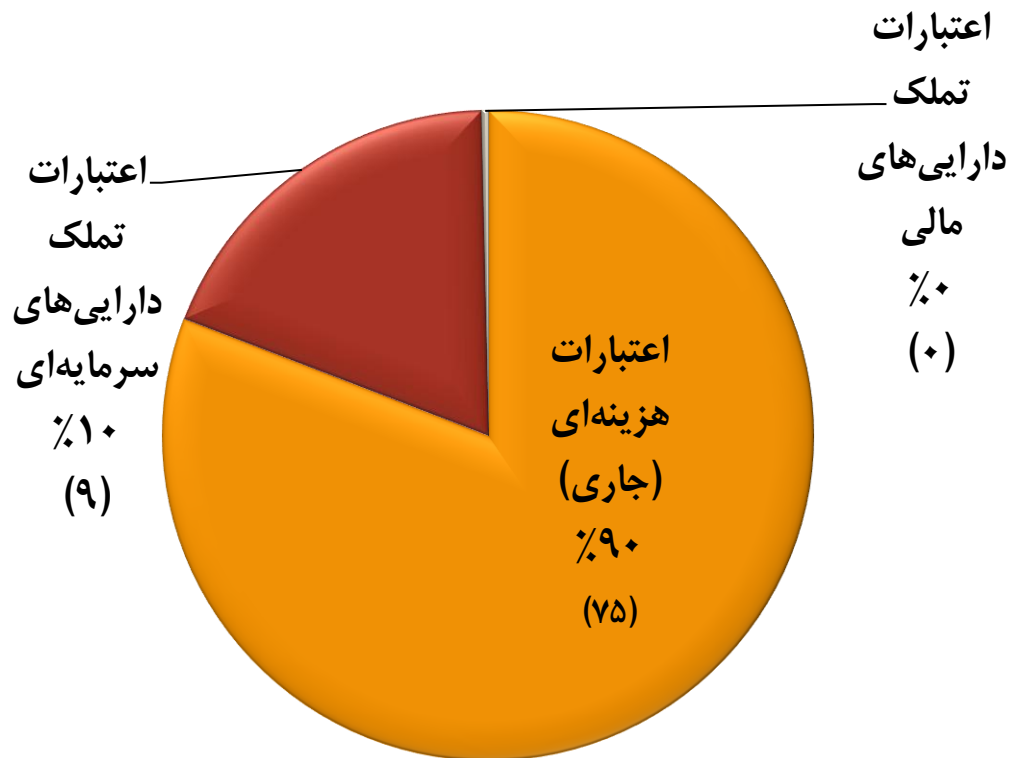
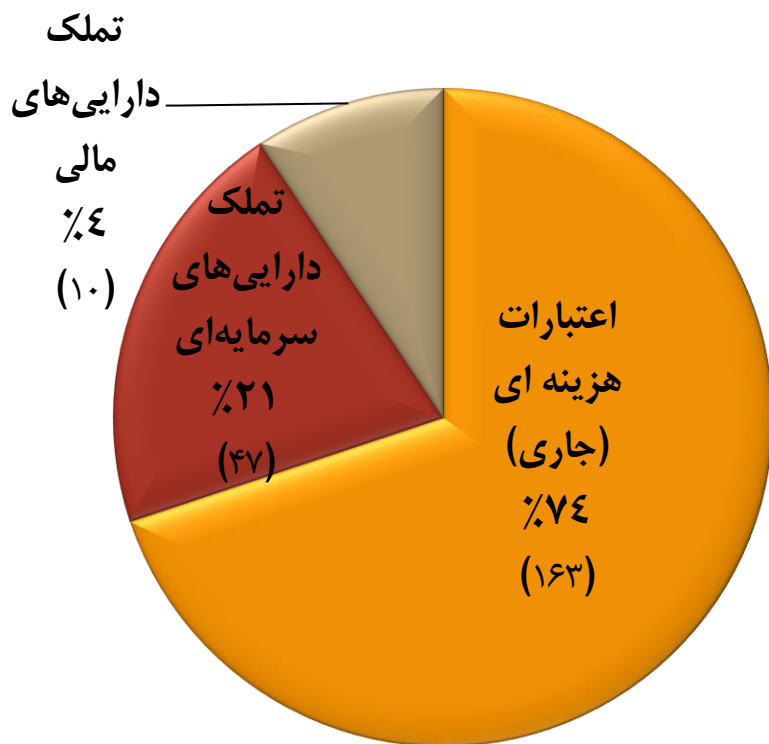
### عملکرد نفت و فرآورده های نفتی از واگذاری دارایی های سرمایه ای در بودجه

درصد تحقق	عملکرد شش ماهه ۹۴ (هزار میلیارد تومان)			بودجه مصوب شش ماهه ۹۴ (هزار میلیارد تومان)	بودجه مصوب سال ۹۴ (هزار میلیارد تومان)	
	%۷۸	۲۱	۲۶,۸	۲۶	۵۲	
۱۰۳	%۱۹	۵				منابع حاصل از ارزش نفت خام
	%۳	۰,۸				منابع حاصل از صادرات فرآورده های نفتی و میعانات گازی
			منابع حاصل از فروش داخلی میعانات گازی			
۱۲۰		۰,۶	۰,۵	۱	دو درصد فروش نفت خام برای مناطق نفت خیز و محروم	
۱۰۳		۲۷,۴	۲۶,۵	۵۳	مجموع منابع حاصل از نفت و فرآورده های نفتی	

# عملکرد بودجه در بخش مصارف - ترکیب اقلام

عملکرد شش ماهه نخست مصارف بودجه ۱۳۹۴ - هزار میلیارد تومان

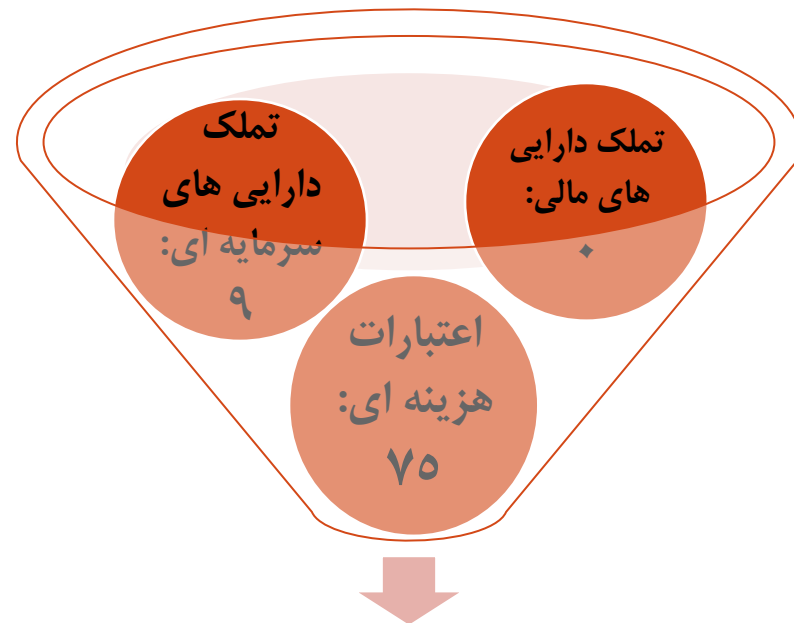
مصارف قانون بودجه ۱۳۹۴ - هزار میلیارد تومان



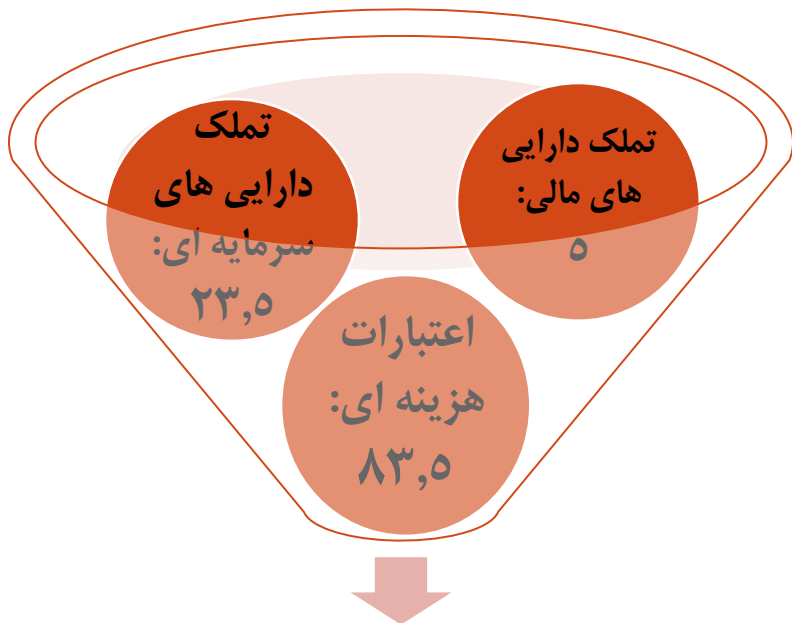
میزان استفاده از تنخواه گردان (اعتبارات هزینه ای) تا پایان شهریور ماه ۹۴، تقریباً معادل ۳ هزار میلیارد تومان بوده است.

# عملکرد بودجه در بخش مصارف - میزان تحقق

عملکرد مصارف طی ۶ ماهه نخست ۱۳۹۴ (هزار میلیارد تومان)



مصارف مصوب بودجه طی ۶ ماهه نخست ۱۳۹۴ (هزار میلیارد تومان)



میزان تحقق مصارف بودجه طی ۶ ماهه نخست ۱۳۹۴		
تملك دارایی های مالی	تملك دارایی های سرمایه ای	هزینه ها
۰ درصد	۳۸ درصد	۹۰ درصد

# قانون، عملکرد بودجه عمومی

هزار میلیارد تومان

مصارف عمومی دولت			منابع عمومی دولت		
عملکرد ۶ ماهه	قانون بودجه		عملکرد ۶ ماهه	قانون بودجه	
۷۵	۱۶۳	هزینه ها	۴۶	۱۲۹	درآمدها
۹	۴۷	تملك دارایی‌های سرمایه‌ای	۲۸	۵۶	واگذاری دارایی‌های سرمایه‌ای
۰	۱۰	تملك دارایی‌های مالی	۱۶	۳۵	واگذاری دارایی‌های مالی
۱		تنخواه‌گردان - اعتبارات هزینه ای			استفاده از تنخواه‌گردان خزانة (موجودی)
۸۵	۲۲۰	مجموع	۸۷	۲۲۰	مجموع
۰	قانون بودجه				تراز عملیاتی
۲	عملکرد شش ماهه				



## نکات قابل توجه در عملکرد بودجه طی شش ماه نخست ۱۳۹۴

- درآمد حاصل از واگذاری درآمد سرمایه ای طی نیمه نخست سال ۱۳۹۴ نسبت به مدت مشابه گذشته ۲۲.۲ درصد کاهش داشته است. درآمد حاصل از صادرات نفت خام طی این مدت ۲۰.۹ هزار میلیارد تومان و درآمد حاصل از صادرات فراورده های و میعانات گازی ۵.۵ هزار میلیارد تومان بوده که به ترتیب در مقایسه با مدت مشابه سال ۱۳۹۳ با رشدهای منفی ۲۲ درصد و ۲۱ درصد همراه بوده است.
- سهم ۳۲ درصدی واگذاری دارایی های سرمایه ای از کل منابع بودجه طی شش ماه نخست ۱۳۹۴، نسبت به سهم ۲۶ درصدی که در قانون بودجه ۱۳۹۴ برای آن مصوب شده، بیشتر بوده و در مقابل، سهم درآمدها و واگذاری دارایی های مالی طی دوره مذکور، نسبت به رقم مصوب بودجه ۱۳۹۴، کمتر بوده است.
- بر اساس ارقام مصوب قانون بودجه ۱۳۹۴ ( و تعدیل این ارقام برای شش ماهه نخست سال)، می توان بیان کرد که طی شش ماهه نخست سال مذکور، ۷۲ درصد درآمدها، ۱۰۰ درصد واگذاری دارایی های سرمایه ای و ۷۴ درصد واگذاری دارایی های مالی، تحقق یافته است.
- به عبارت دیگر به منظور تحقق کامل ارقام درآمدها و واگذاری دارایی های مالی بر اساس قانون مصوب سال ۱۳۹۴، لازم است در نیمه دوم سال ۱۳۹۴، بیش از ۶۴ هزار میلیارد تومان از محل درآمدها و بیش از ۱۷ هزار میلیارد تومان از محل واگذاری دارایی های مالی، به منابع بودجه کشور افزوده شود.
- طی شش ماهه نخست سال ۱۳۹۴، بیش از ۱۰۰ درصد رقمی که در بودجه سال ۱۳۹۴ (که برای شش ماهه نخست سال تعدیل شده است)، برای منابع حاصل از نفت و فرآورده های نفتی مصوب شده، از محل مذکور، تامین گردیده است.

## نکات قابل توجه در عملکرد بودجه طی شش ماه نخست ۱۳۹۴

- سهم ۹۰ درصدی اعتبارات هزینه ای (جاری) از کل مصارف بودجه طی شش ماه نخست ۱۳۹۴، نسبت به سهم ۷۴ درصدی که در قانون بودجه ۱۳۹۴ برای آن مصوب شده، بیشتر بوده و در مقابل، سهم اعتبارات تملک دارایی های سرمایه ای و اعتبارات تملک دارایی های مالی طی دوره مذکور، نسبت به رقم مصوب بودجه ۱۳۹۴، کمتر بوده است.
- بر اساس ارقام مصوب قانون بودجه ۱۳۹۴ ( و تعدیل این ارقام برای شش ماهه نخست سال)، می توان بیان کرد که طی شش ماهه نخست سال مذکور، ۹۰ درصد اعتبارات هزینه ای جاری، ۳۸ درصد اعتبارات تملک دارایی های سرمایه ای و ۰ درصد اعتبارات تملک دارایی های مالی، تحقق یافته است.
- به عبارت دیگر به منظور تحقق کامل ارقام اعتبارات تملک دارایی های سرمایه ای و مالی، بر اساس قانون مصوب سال ۱۳۹۴، لازم است در نیمه دوم سال ۱۳۹۴، بیش از ۲۳.۵ هزار میلیارد تومان از محل اعتبارات تملک دارایی های سرمایه ای و بیش از ۵ هزار میلیارد تومان از محل اعتبارات تملک دارایی های مالی، به مصارف بودجه کشور افزوده شود.

# نکات قابل توجه در عملکرد بودجه تا طی شش ماهه نخست ۱۳۹۳

مقایسه ارقام عملکرد و مصوب بودجه در سه ماهه و شش ماهه ۱۳۹۴ هزار میلیارد تومان

قانون مصوب ۱۳۹۴	گزیده های آماری شش ماهه		گزیده های آماری سه ماهه		
	عملکرد شش ماهه	اقلام	عملکرد سه ماهه	اقلام	
۱۲۹	۴۶	درآمدها	۱۹	درآمدها	منابع
۵۶	۲۸	واگذاری دارایی های سرمایه ای	۱۰	واگذاری دارایی های سرمایه ای	
۳۵	۱۳	واگذاری دارایی های مالی	۹	واگذاری دارایی های مالی	
۱۶۳	۷۵	هزینه ها	۳۶	هزینه ها	مصارف
۴۷	۹	تملك دارایی های سرمایه ای	۰.۰۴	تملك دارایی های سرمایه ای	
۱۰	۰	تملك دارایی های مالی	۰	تملك دارایی های مالی	

منبع: بانک مرکزی ج.ا.ا.

# تراز پرداخت ها

میلیون دلار

وضعیت تراز پرداخت ها طی سه ماهه نخست ۱۳۹۴

تغییرات (درصد)	سه ماهه ۱۳۹۴	سه ماهه ۱۳۹۳	
-۲۸,۴	۱۷۶۸۰	۲۴۷۰۸	صادرات کالا (فوب)
-۳۹,۳	۱۰۶۳۳	۱۷۵۰۸	صادرات نفتی
-۲,۱	۷۰۴۷	۷۲۰۰	صادرات غیرنفتی
-۱۷,۳	۱۲۹۰۲	۱۵۵۹۴	واردات کالا (فوب)
-۵۳,۱	۶۳۷	۱۳۵۹	واردات گاز و فرآورده های نفتی
-۱۳,۸	۱۲۲۶۵	۱۴۲۳۶	واردات سایر کالاها
-۲۵,۸	-۵۲۱۸	-۷۰۳۶	تراز تجاری غیرنفتی
-۴۶,۹	-۱۲۰۶	-۲۲۷۱	تراز حساب خدمات
-۳۰,۹	-۴۲۱۸	-۶۱۰۲	تراز حساب سرمایه

منبع: بانک مرکزی ج.ا.

## رشد نقدینگی و اجزای آن در پایان شهریور ماه ۱۳۹۴

درصد تغییر		مانده در پایان (هزار میلیارد تومان)			
شهریور ۹۴ به اسفند ۹۳	شهریور ۹۴ به شهریور ۹۳	شهریور ۱۳۹۴	اسفند ۱۳۹۳	شهریور ۱۳۹۳	
۱۱,۵	۲۳,۵	۸۷۲,۷	۷۸۲,۴	۷۰۶,۶	نقدینگی*
۱۴,۱	۲۸,۷	۷۵۴,۷	۶۶۱,۶	۵۸۶,۵	شبه پول
-۲,۳	-۱,۷	۱۱۸	۱۲۰,۸	۱۲۰	حجم پول
-۱۲,۹	۴,۸	۳۰,۶	۳۵,۲	۲۹,۲	اسکناس و مسکوک
۲,۱	-۳,۸	۸۷,۴	۸۵,۶	۹۰,۸	سپرده های دیداری

منبع: بانک مرکزی ج.ا.ا.

وضعیت بدهی بخش دولتی و غیردولتی به سیستم بانکی در شهریور ماه ۱۳۹۴

تغییرات نسبت به شهریور ۹۳ (درصد)	تغییرات نسبت به اسفند ۹۳ (درصد)	مانده در پایان شهریور ۹۴ (هزار میلیارد تومان)	
۱۸,۲	۵,۸	۱۱۰	بدهی بخش دولتی به سیستم بانکی
۳۶,۳	۶,۶	۱۰۷,۱	دولت
۹,۷	-۱۷,۲	۲,۹	شرکت ها و موسسات دولتی
۱۴,۲	۴,۷	۶۶۰,۴	بدهی بخش غیردولتی
۴۱,۶	۱۲,۷	۸۴۲,۱	سپرده های بخش غیردولتی در سیستم بانکی

منبع: بانک مرکزی ج.ا.ا.

وضعیت بدهی بانک ها و موسسات اعتباری غیربانکی به بانک مرکزی در شهریور ماه ۱۳۹۴

تغییرات نسبت به شهریور ۹۴ (درصد)	تغییرات نسبت به اسفند ۹۳ (درصد)	مانده بدهی در پایان شهریور ۹۴ (هزار میلیارد تومان)	
۵۲,۵	۱۰۸,۵	۱۲,۳	بدهی بانک های تجاری
-۰,۴	-۱,۶	۵۵,۰۲	بدهی بانک های تخصصی
۱۳۱	-۴۴,۷	۱۳,۲۶	بدهی بانک های غیردولتی و موسسات اعتباری غیربانکی
۲۴,۱	-۶,۱	۸۰,۶	<b>مجموع بدهی سیستم بانکی به بانک مرکزی</b>

منبع: بانک مرکزی ج.ا.ا.

# وضعیت اوراق مشارکت

عملکرد اوراق مشارکت تا پایان شهریور ماه ۱۳۹۴

سهم اوراق فروش رفته از کل اوراق منتشره (درصد)	مبلغ فروش رفته (هزار میلیارد ریال)	مبلغ منتشر شده (هزار میلیارد ریال)	اوراق مشارکت
۱۸,۳	۰,۸۹۹	۴,۹	اوراق مشارکت دولت
۱۸,۳	۰,۸۹۹	۴,۹	دولتی - بودجه ای
۰	-	-	دولتی - غیربودجه ای
۱۰۰	۱۵,۳	۱۵,۳	شهرداری ها
۱۰۰	۳,۳	۳,۳	شهرداری قم
۱۰۰	۱,۸	۱,۸	شهرداری شیراز
۱۰۰	۴,۸	۴,۸	شهرداری مشهد
۱۰۰	۰,۷	۰,۷	شهرداری سبزوار
۱۰۰	۲,۲	۲,۲	شهرداری شیراز
۱۰۰	۰,۱	۰,۱	شهرداری کرج
۱۰۰	۱,۵	۱,۵	شهر داری اصفهان
۸۰,۲	۱۶,۲	۲۰,۲	مجموع