

مروری بر گزیده آمارهای اقتصادی طی نه ماهه نخست ۱۳۹۳

اتاق بازرگانی، صنایع، معادن و کشاورزی تهران
معاونت بررسی های اقتصادی
بهمن ماه ۱۳۹۳

➤ عملکرد بودجه

➤ وضعیت بودجه عمومی دولت

➤ عملکرد بودجه در بخش منابع

➤ عملکرد بودجه در بخش مصارف

➤ قانون و عملکرد بودجه عمومی

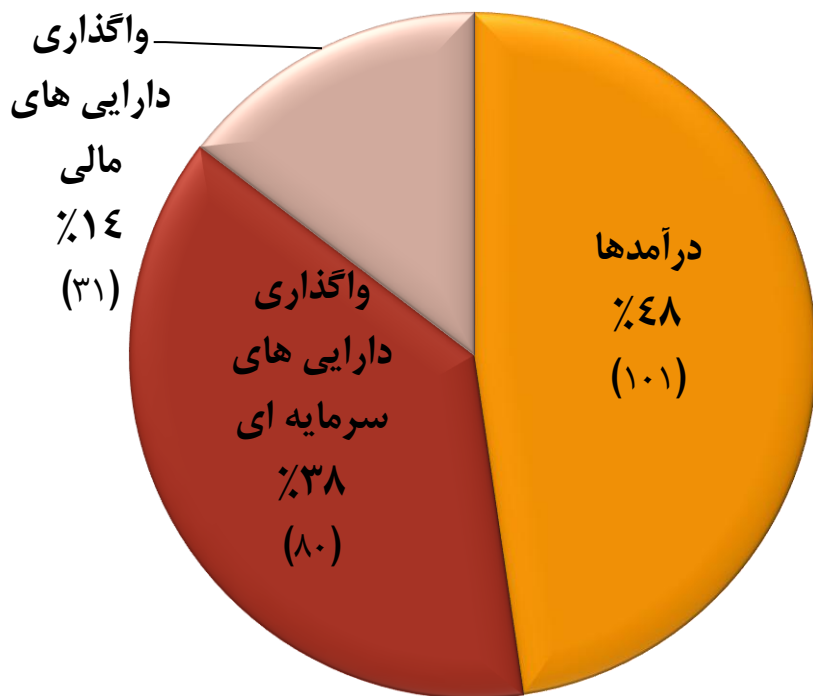
➤ نکات قابل توجه در خصوص عملکرد بودجه طی نه ماهه نخست ۱۳۹۳

➤ تراز پرداخت ها

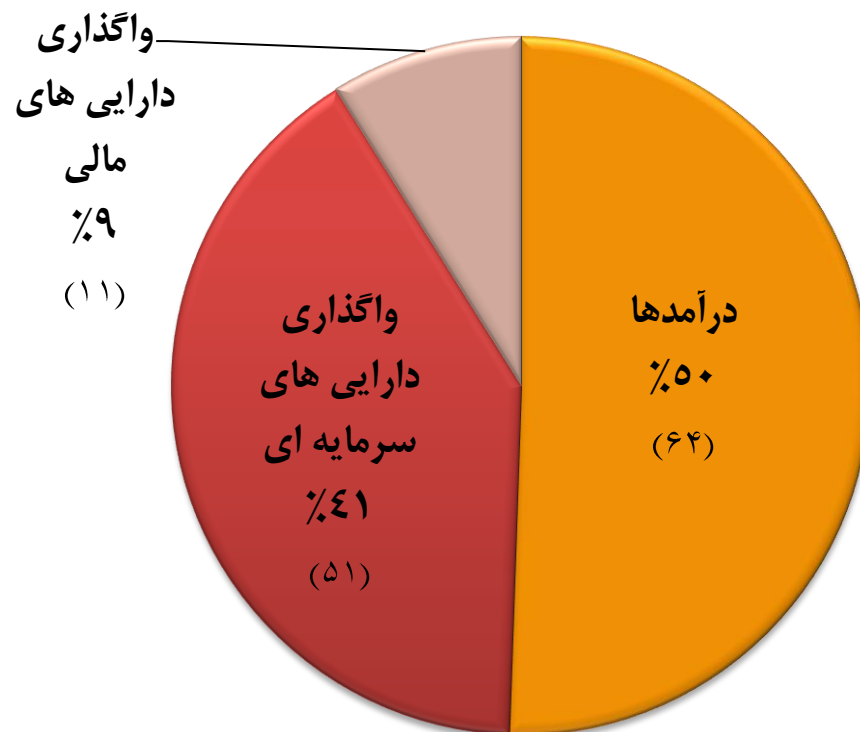
➤ ارقام پولی و اعتباری

عملکرد بودجه در بخش منابع - ترکیب اقلام

منابع قانون بودجه ۱۳۹۳ - هزار میلیارد تومان



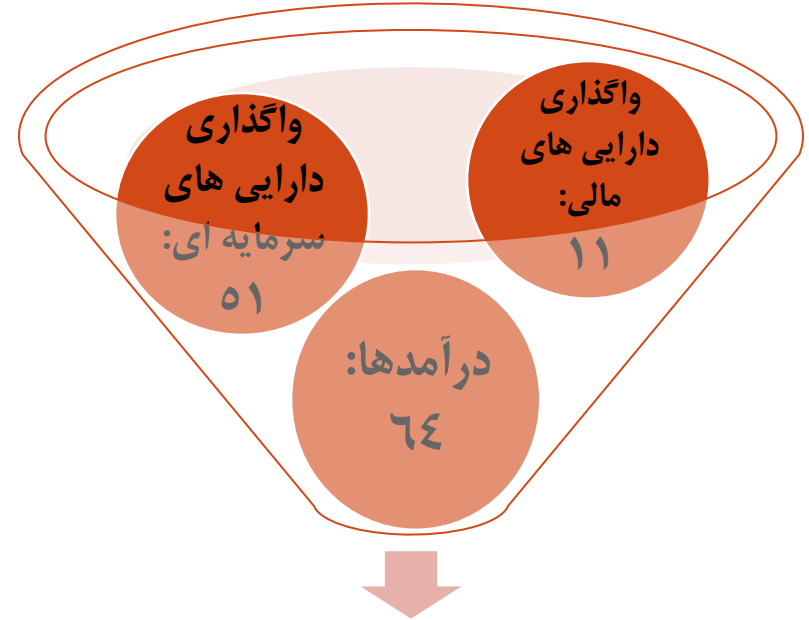
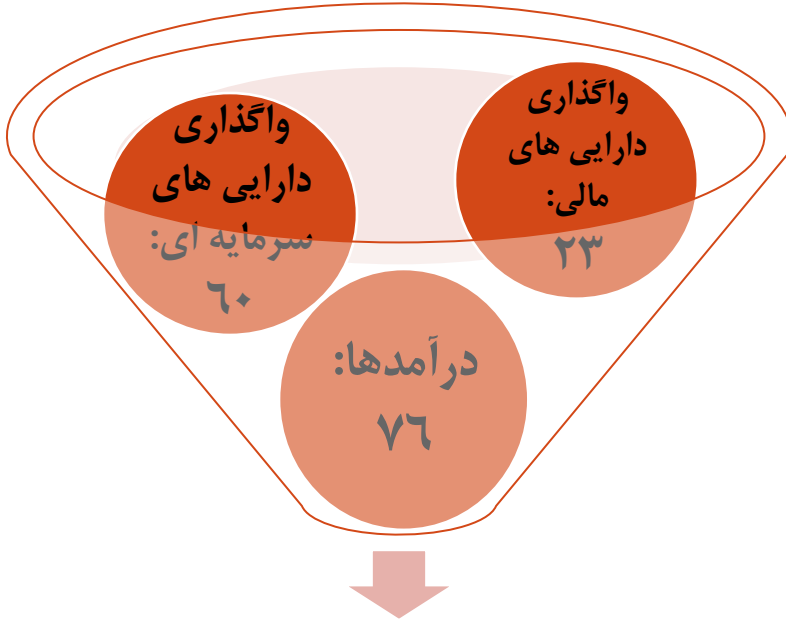
عملکرد نه ماهه نخست منابع بودجه ۱۳۹۳ - هزار میلیارد تومان



عملکرد بودجه در بخش منابع - میزان تحقق

منابع مصوب بودجه طی ۹ ماهه نخست ۱۳۹۳ (هزار میلیارد تومان)

عملکرد منابع طی ۹ ماهه نخست ۱۳۹۳ (هزار میلیارد تومان)



میزان تحقق منابع بودجه طی نه ماهه نخست ۱۳۹۳

درآمدها	واگذاری دارایی های سرمایه ای	واگذاری دارایی های مالی
۸۴ درصد	۸۶ درصد	۴۸ درصد

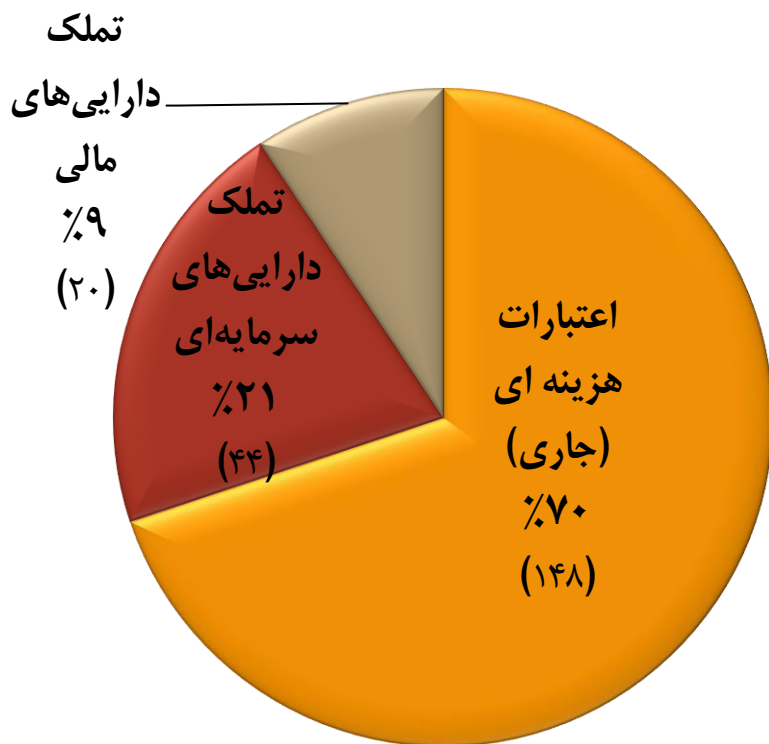
عملکرد بودجه در بخش منابع - نفت

عملکرد نفت و فرآورده های نفتی از واگذاری دارایی های سرمایه ای در بودجه

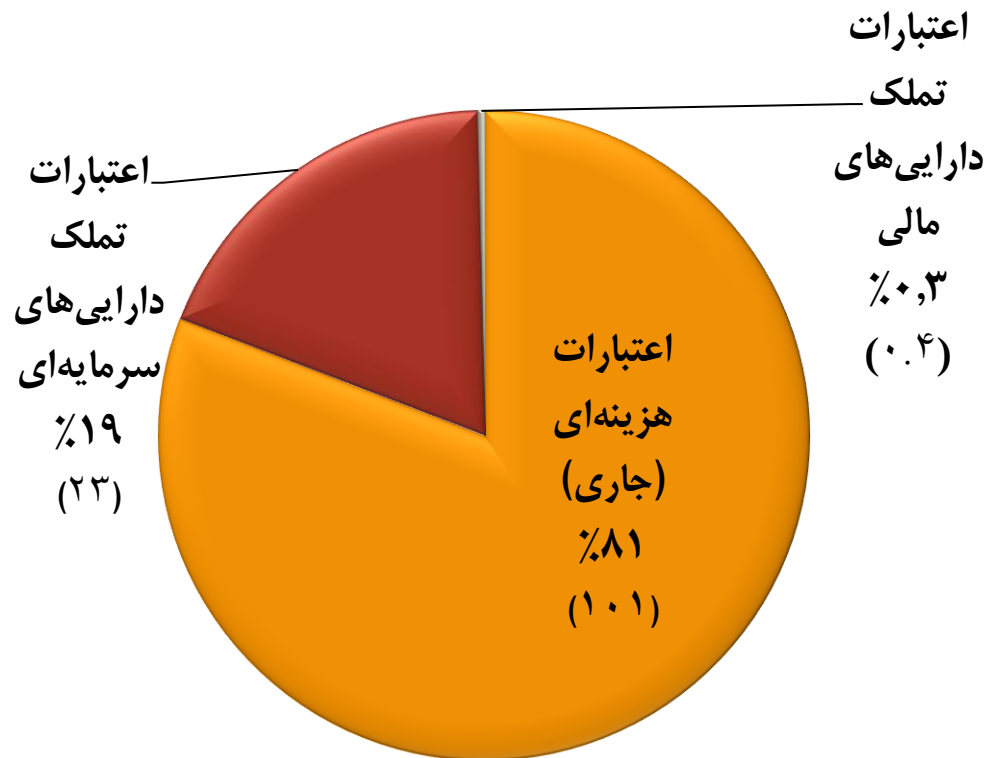
درصد تحقق	عملکرد نه ماهه ۹۳ (هزار میلیارد تومان)			بودجه مصوب نه ماهه ۹۳ (هزار میلیارد تومان)	بودجه مصوب سال ۹۳ (هزار میلیارد تومان)	
	%۷۸	۳۸	۴۹	۵۶	۷۵	منابع حاصل از ارزش نفت خام
۸۶,۸	%۲۰	۱۰				منابع حاصل از صادرات فرآورده های نفتی و میعانات گازی
	%۲	۱				منابع حاصل از فروش داخلی میعانات گازی
۹۴,۴	۲			۲	۳	دو درصد فروش نفت خام برای مناطق نفت خیز و محروم
۸۷,۵	۵۱			۵۸	۷۸	مجموع منابع حاصل از نفت و فرآورده های نفتی

عملکرد بودجه در بخش مصارف - ترکیب اقلام

مصارف قانون بودجه ۱۳۹۳ - هزار میلیارد تومان



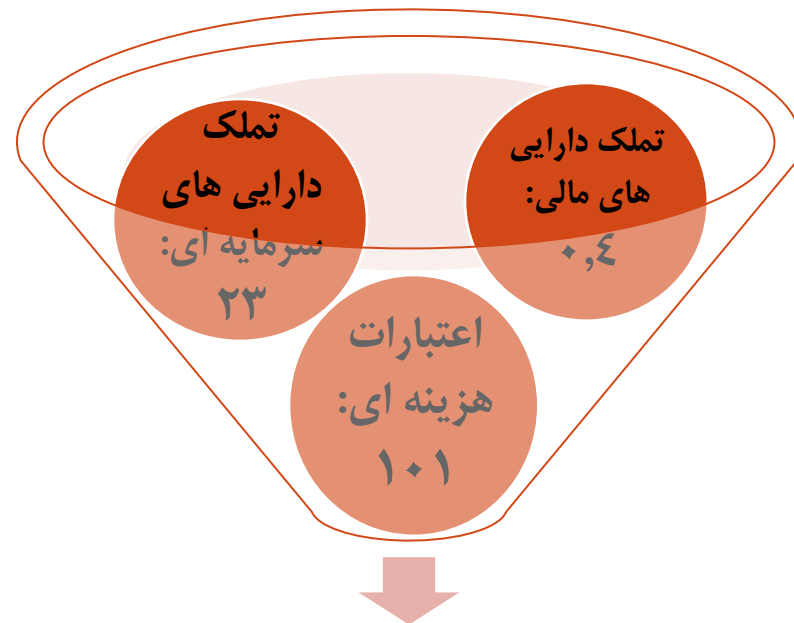
عملکرد نه ماهه نخست مصارف بودجه ۱۳۹۳ - هزار میلیارد تومان



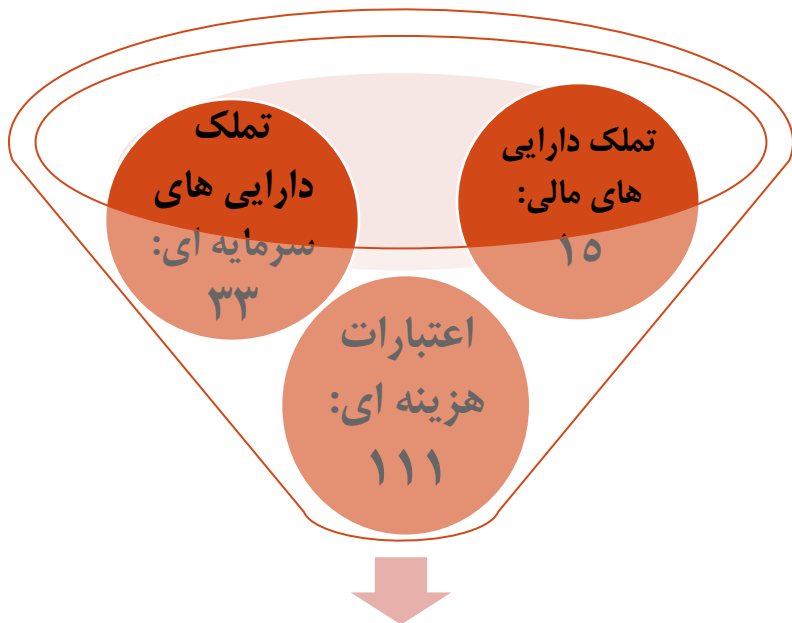
میزان استفاده از تنخواه گردان (اعتبارات هزینه ای) تا پایان آذر ماه ۹۳، تقریباً معادل ۱ هزار میلیارد تومان بوده است.

عملکرد بودجه در بخش مصارف - میزان تحقق

عملکرد مصارف طی ۹ ماهه نخست ۱۳۹۳ (هزار میلیارد تومان)



مصارف مصوب بودجه طی ۹ ماهه نخست ۱۳۹۳ (هزار میلیارد تومان)



میزان تحقق مصارف بودجه طی نه ماهه نخست ۱۳۹۳		
تملک دارایی های مالی	تملک دارایی های سرمایه ای	هزینه ها
۳ درصد	۷۱ درصد	۹۱ درصد

قانون، عملکرد بودجه عمومی

هزار میلیارد تومان

مصارف عمومی دولت			منابع عمومی دولت		
عملکرد نه ماهه	قانون بودجه		عملکرد نه ماهه	قانون بودجه	
۱۰۱,۲	۱۴۸	هزینه ها	۶۳,۸	۱۰۱	درآمدها
۲۳,۵	۴۴	تملك دارایی‌های سرمایه‌ای	۵۱,۲	۷۹,۹	واگذاری دارایی‌های سرمایه‌ای
۰,۴	۱۹,۸	تملك دارایی‌های مالی	۱۱,۱	۳۰,۹	واگذاری دارایی‌های مالی
۱		تنخواه‌گردان - اعتبارات هزینه‌ای			استفاده از تنخواه‌گردان خزانة (موجودی)
۱۲۶,۱	۲۱۱,۸	مجموع	۱۲۶,۱	۲۱۱,۸	مجموع
-۴۷	قانون بودجه				تراز عملیاتی
-۳۷,۴	عملکرد نه ماهه				

نکات قابل توجه در عملکرد بودجه تا طی نه ماهه نخست ۱۳۹۳

- با توجه به اینکه تاکنون ۵۹.۵ درصد از **منابع (مصارف)** بودجه عمومی دولت (تقریباً ۱۲۶ هزار میلیارد تومان) تحقق یافته است؛ در صورت تحقق کل بودجه باید انتظار داشت طی فصل پایانی سال ۹۳، حدود ۸۶ هزار میلیارد تومان به منابع (مصارف) محقق شده افزوده شود!
- طی نه ماهه نخست ۹۳، سهم درآمدها و واگذاری دارایی های سرمایه ای از منابع بودجه نسبت به ارقام مصوب قانون بودجه افزایش یافته و از سهم واگذاری دارایی های مالی کاسته شده است.
- با توجه به واگذاری ۱۱ هزار میلیارد تومانی دارایی های مالی طی نه ماهه ۹۳، به منظور تحقق منابع بودجه مصوب باید انتظار داشت طی سه ماه باقی مانده سال، از محل واگذاری دارایی های مالی حدود ۲۱ هزار میلیارد تومان عواید حاصل شود!

نکات قابل توجه در عملکرد بودجه تا طی نه ماهه نخست ۱۳۹۳

- به نظر می رسد ۷۱ درصد از هزینه های عمرانی (تملك دارایی های سرمایه ای) طی نه ماهه نخست ۹۳ محقق شده است، اما تغییر ترکیب مصارف بودجه در عملکرد نه ماهه نسبت به مصوب بودجه نشان می دهد که سهم هزینه های عمرانی از مصارف بودجه کاهش یافته و بر سهم هزینه های جاری از مصارف افزوده شده است.
- تملك دارایی های مالی در بودجه مصوب تقریباً ۲۰ هزار میلیارد تومان بوده است که با توجه به عملکرد ۴۰۰ میلیارد تومانی آن در نه ماهه نخست ۹۳، بخش قابل توجهی از آن محقق نشده است.
- با توجه به گزارش های قبلی عملکرد بودجه در ماه های قبل، به نظر می رسد در برخی ارقام تغییراتی به وجود آمده است. به عنوان نمونه؛ تملك دارایی های مالی در گزارش شهریور ماه معادل ۲۸۰۰ میلیارد تومان و در گزارش آذر ماه معادل ۴۲۰ میلیارد تومان برآورد شده است.
- از طرفی مغایرت موجود در ارقام بودجه مصوب، در گزیده آمارهای اقتصادی آذر ماه در مقایسه با ماه های پیش از آن قابل تامل است.

نکات قابل توجه در عملکرد بودجه تا طی نه ماهه نخست ۱۳۹۳

مقایسه ارقام عملکرد و مصوب بودجه در شش ماهه و نه ماهه ۱۳۹۳
هزار میلیارد تومان

گزیده های آماری نه ماهه			گزیده های آماری شش ماهه			
بودجه مصوب ۹۳	عملکرد نه ماهه	اقلام	بودجه مصوب ۹۳	عملکرد شش ماهه	اقلام	
۱۰۱	۶۳,۸	درآمدها	منبع	۱۰۰,۳	۴۰,۷	درآمدها
۷۹,۹	۵۱,۲	واگذاری دارایی های سرمایه ای		۷۹,۹	۳۶,۱	واگذاری دارایی های سرمایه ای
۳۱	۱۱,۲	واگذاری دارایی های مالی		۳۱	۷,۱	واگذاری دارایی های مالی
۱۴۸	۱۰۱,۲	هزینه ها	مصارف	۱۴۹,۳	۶۸,۷	هزینه ها
۴۴	۲۳,۵	تملك دارایی های سرمایه ای		۴۱,۲	۱۱,۱	تملك دارایی های سرمایه ای
۱۹,۸	۰,۴	تملك دارایی های مالی		۲۰,۶	۲,۸	تملك دارایی های مالی

منبع: بانک مرکزی ج.ا.ا.

تراز پرداخت ها

وضعیت تراز پرداخت ها طی سال شش ماهه نخست ۱۳۹۳

میلیون دلار

تغییرات (درصد)	شش ماهه ۱۳۹۳	شش ماهه ۱۳۹۲	۱۳۹۲	۱۳۹۱	۱۳۹۰	
-۴.۳	۱۵۷۱۵	۱۶۴۱۷	۲۷,۹۶۵	۲۶,۲۷۱	۵۹,۷۸۷	تراز حساب جاری
-۴.۱	۱۷۸۱۰	۱۸۵۶۹	۳۲,۹۶۸	۳۰,۹۷۵	۶۷,۷۸۹	تراز بازرگانی
-	-۲۳۴۸	-۲۴۴۶	-۵,۵۸۶	-۵,۲۵۶	-۸,۳۶۳	خدمات و درآمد
-۱۴.۴	۲۵۳	۲۹۵	۵۸۳	۵۵۲	۳۶۱	انتقالات
-	-۵۱۲۸	-۹۱۷۰	-۱۳,۴۴۶	-۹,۸۳۵	-۱۷,۲۱۴	تراز حساب سرمایه
-	-۴۵۵۹	-۳۳۲۴	-۱,۳۴۴	-۴,۲۲۴	-۲۱,۱۳۷	اشتباهات و از قلم افتادگی
۵۳.۶	۶۰.۲۷	۳۹.۲۳	۱۳,۱۷۵	۱۲,۲۱۳	۲۱,۴۳۶	موازنه کل (تغییر در ذخایر بین المللی)

منبع: بانک مرکزی ج.ا.

تراز پرداخت ها

آمار ماهانه صادرات و واردات گمرکی کشور ^۱						
صادرات			واردات			سال ۱۳۹۳
ارزش واحد	مقدار (هزار تن)	ارزش (میلیون دلار)	ارزش واحد	مقدار (هزار تن)	ارزش (میلیون دلار)	
۳۶۹	۵۸۵۱	۲۱۶۱	۹۵۸	۲۶۸۶	۲۵۷۲	فروردین
۳۹۸	۷۵۵۴	۳۰۰۹	۱۳۴۳	۴۰۳۶	۵۴۲۰	اردیبهشت
۴۵۶	۶۲۸۷	۲۸۶۷	۱۴۴۶	۳۰۳۳	۴۳۸۷	خرداد
۴۵۵	۶۳۱۴	۲۸۷۱	۱۵۳۵	۳۴۳۷	۵۲۷۶	تیر
۴۷۰	۵۸۸۶	۲۷۶۷	۱۳۴۰	۳۲۲۹	۴۳۲۶	مرداد
۴۳۴	۶۹۱۹	۳۰۰۶	۱۲۷۵	۳۱۶۷	۴۰۴۰	شهریور
۴۸۶	۵۶۸۶	۲۷۶۵	۱۲۸۱	۳۳۱۸	۴۲۵۰	مهر
۴۸۹	۶۷۵۴	۳۳۰۳	۱۲۱۴	۳۲۸۱	۳۹۸۳	آبان
۵۰۹	۵۵۳۵	۲۸۱۹	۱۲۶۴	۳۳۲۸	۴۲۰۸	آذر
۴۵۰	۵۶,۷۸۶	۲۵,۵۶۹	۱۳۰۳	۲۹,۵۱۵	۳۸,۴۶۲	کل دوره

۱- واحد: آمارهای مقدماتی گمرک جمهوری اسلامی ایران (آمار نه ماهه)

رشد نقدینگی و اجزای آن در پایان آذر ماه ۱۳۹۳

درصد تغییر		مانده در پایان (هزار میلیارد تومان)			
		آذر ۱۳۹۳	اسفند ۱۳۹۲	آذر ۱۳۹۲	
آذر ۹۳ به آذر ۹۲	آذر ۹۳ به اسفند ۹۲	۶۸۳,۷	۵۹۴,۸	۵۵۱	نقدینگی
۲۴,۱	۱۴,۹	۵۶۸,۵	۴۷۵,۵	۴۴۳	شبه پول
۲۸,۴	۱۹,۵	۱۱۵,۲	۱۱۹,۲	۱۰۸	حجم پول
۶,۷	-۳,۴	۲۹,۲	۳۳,۵	۲۸	اسکناس و مسکوک
۵,۷	-۱۳	۸۶	۸۵,۷	۸۰	سپرده های دیداری

منبع: بانک مرکزی ج.ا.ا.