

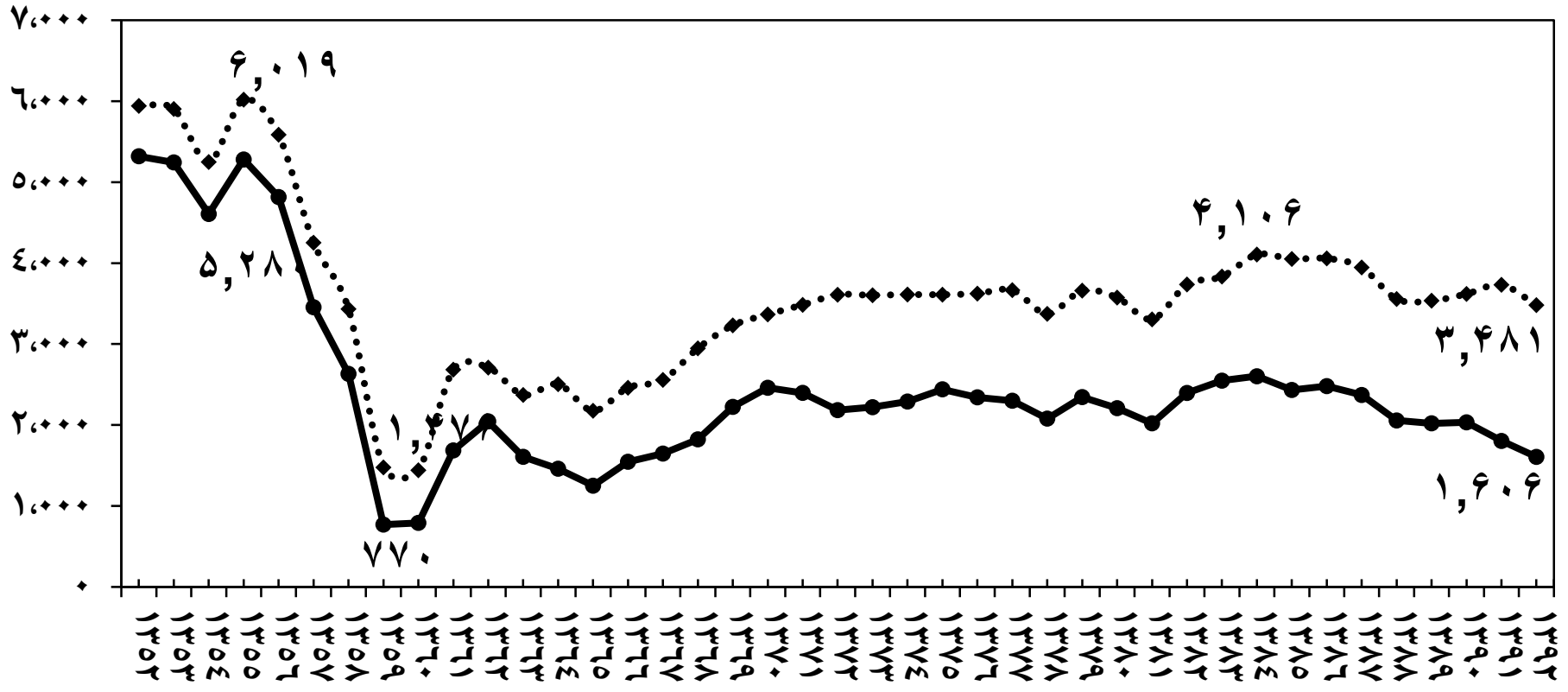
# مروری بر تحولات تولید و صادرات نفت خام ایران در سال های اخیر

معاونت بررسی های اقتصادی  
اتاق بازرگانی، صنایع، معادن و کشاورزی تهران  
بهمن ۱۳۹۳

# روند تاریخی تولید و صادرات نفت خام ایران

تولید نفت خام (هزار بشکه در روز) ♦♦♦♦

صادرات نفت خام (هزار بشکه در روز) ●—●



✓ بعد از تولید ۶ میلیون بشکه ایی نفت و صادرات ۵ میلیون بشکه ایی آن در دهه ۵۰ شمسی، در سال های بعد از انقلاب صنعت نفت هیچ گاه این ارقام را تجربه نکرد.

✓ در سال های بعد از انقلاب بالاترین تولید نفت خام در سال های ۱۳۸۴ الی ۱۳۸۶ با تولیدی بیش از ۴ میلیون بشکه در روز اتفاق افتاد(سال های میانی دهه ۸۰)

✓ از سال ۱۳۸۶ به بعد رفته سطح تولید و به صورت جدی تر صادرات نفت خام، افت داشته است.

# سوال: آیا تحریم منجر به کاهش تولید نفت خام ایران شده است؟

تولید نفت خام (هزار بشکه در روز)



✓ در سال ۱۳۹۰ تولید نفت خام به طور چشم گیری افزایش یافته است و در سال ۱۳۹۱ به بالاترین سطح خود طی این سال های رسیده است. آیا این مشاهده با تحریم و شهود حال حاضر ما همخوانی دارد؟  
 ✓ همزمان در سال ۱۳۹۱ بالاترین کاهش در ارزش افزوده بخش نفت (منفی ۳۷.۴ درصد) اتفاق افتاده است. توضیح این دو اتفاق آماری با هم تناقضی ندارند؟

✓ در سال ۱۳۹۲ تولید نفت خام در پایین ترین سطح خود از سال ۱۳۷۸ به بعد قرار گرفته است. آیا این مشاهده با شهود ما نسبت به مذاکرات و کاهش فشارها بر صنعت نفت در دولت یازدهم همخوانی دارد؟

## دولت یازدهم و صنعت نفت

صادرات نفت خام به همراه فراورده های نفتی (هزار بشکه در روز)	تولید نفت خام (هزار بشکه در روز)	سال
۱,۸۰۸	۳,۷۱۱	۱۳۹۲-۰۱
۱,۸۰۴	۳,۶۷۱	۱۳۹۲-۰۲
۱,۵۴۷	۳,۲۶۶	۱۳۹۲-۰۳
۱,۵۷۰	۳,۲۶۱	۱۳۹۲-۰۴

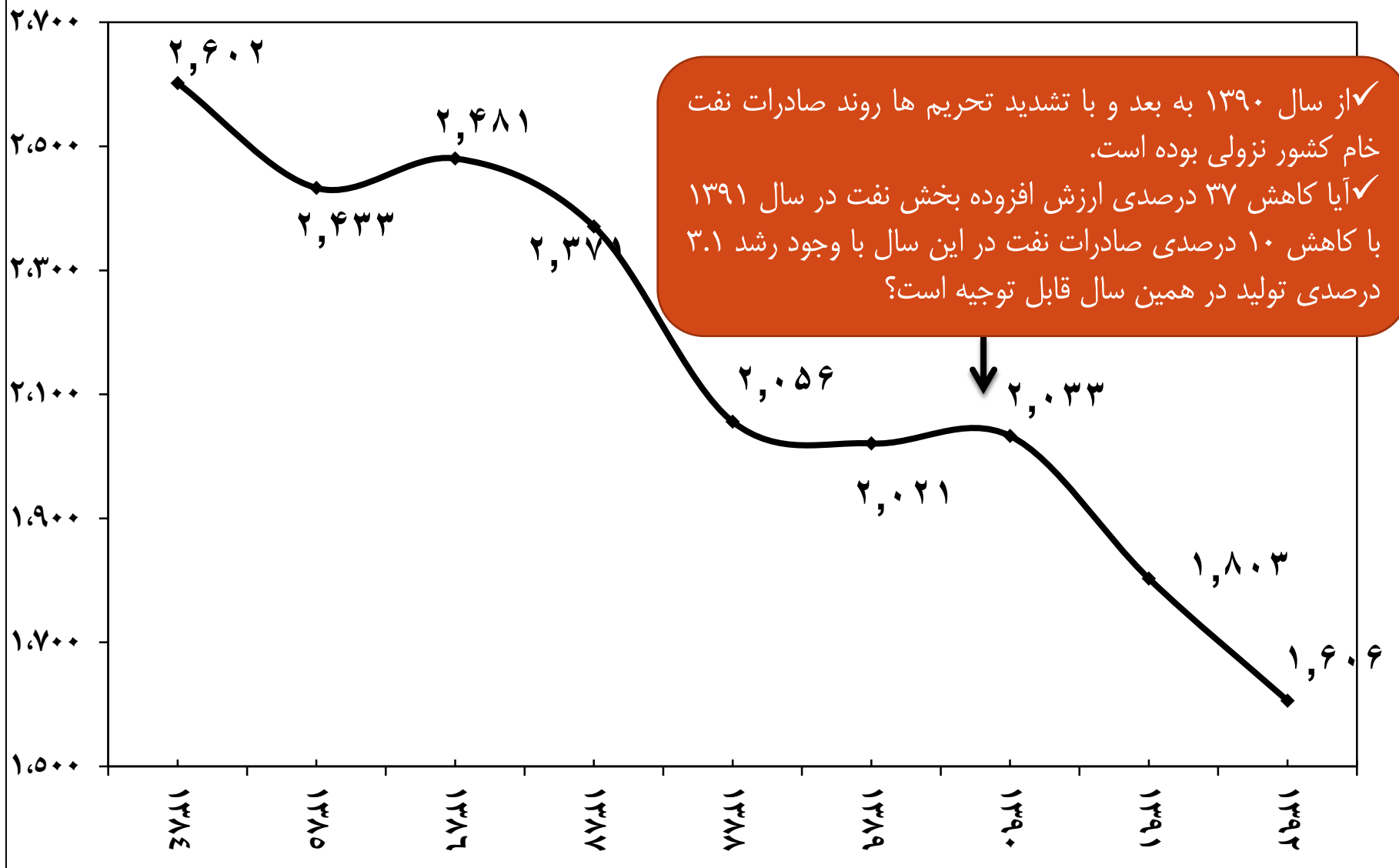
✓ روند تولید نفت خام در فصل های سال ۱۳۹۲، کاهش یافته است. تا جایی که کاهش تولید در کل سال ۱۳۹۲ به دلیل همین کاهش از تابستان به بعد بوده است.

✓ روند صادرات نفت خام در فصل های سال ۱۳۹۲، کاهش یافته است. تا جایی که کاهش صادرات در کل سال ۱۳۹۲ به دلیل همین کاهش از تابستان به بعد بوده است.

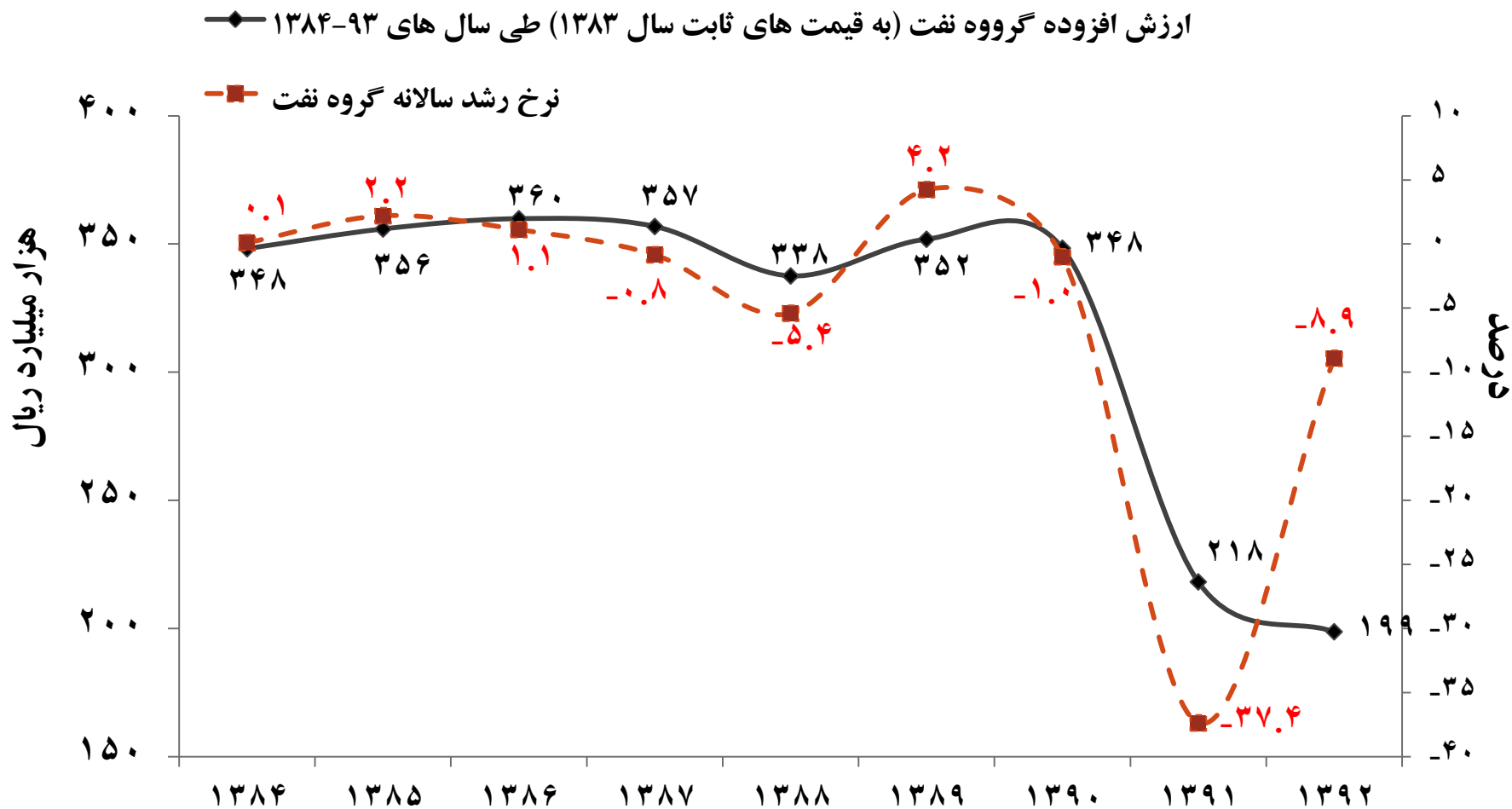
✓ این مشاهده با روی کار آمدن دولت یازدهم و بهبود شرایط نسبی ناشی از مذاکرات هسته ای همخوانی دارد؟

# سوال: آیا تحریم منجر به کاهش صادرات نفت خام ایران شده است؟

صادرات نفت خام (هزار بشکه در روز)

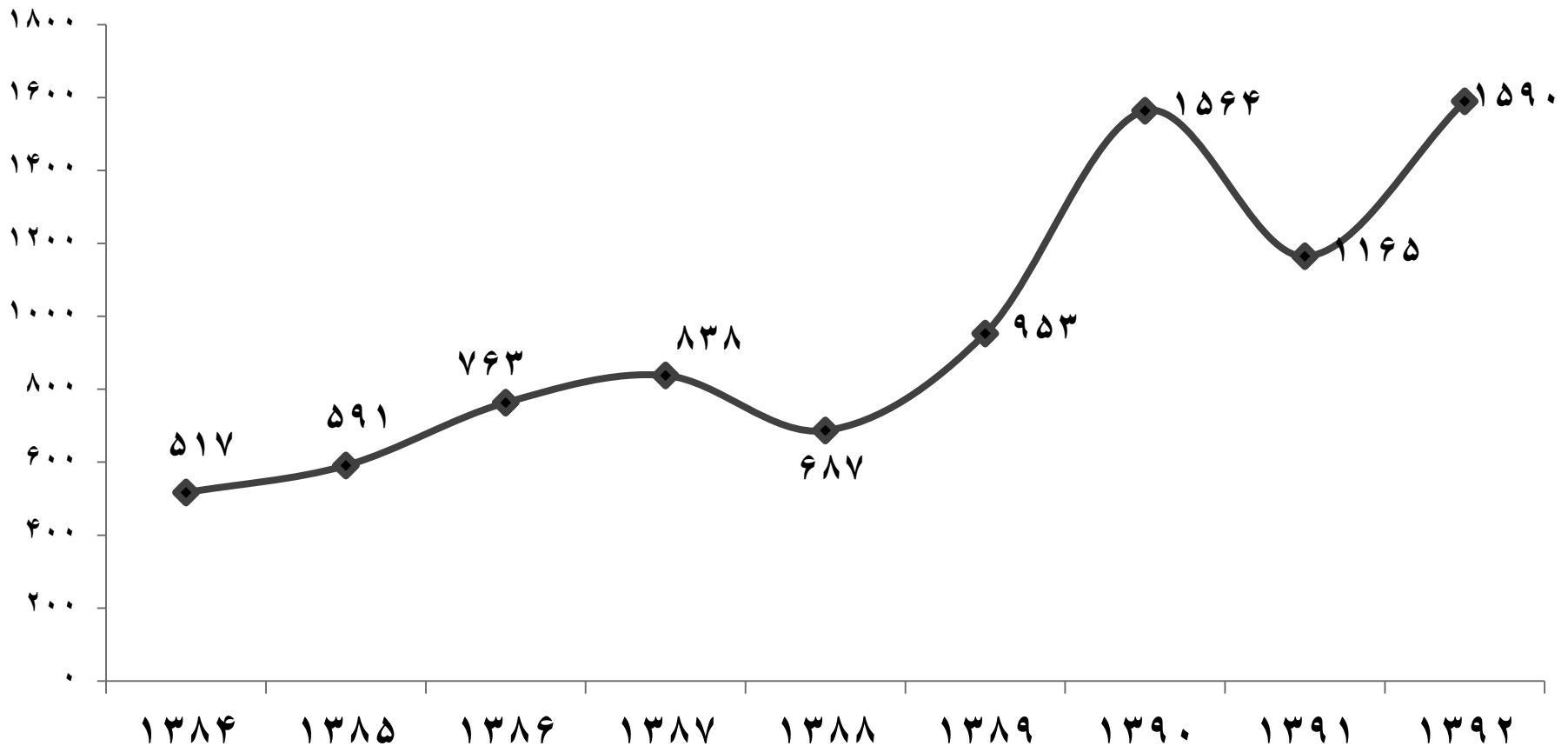


# ارزش افزوده گروه نفت - به قیمت های ثابت



# ارزش افزوده گروه نفت - به قیمت های جاری

ارزش افزوده گروه نفت (به قیمت های جاری) طی سال های ۹۲-۱۳۸۴ (هزار میلیارد ریال)



# فروض نفتی در بودجه های چند سال اخیر

بر اساس گزارش مرکز پژوهش ها

لایحه سال ۱۳۹۴	قانون سال ۱۳۹۳	قانون سال ۱۳۹۲	
۱	۱	۱,۰۶	صادرات نفت خام (میلیون بشکه در روز)
۰,۲۹۷	۰,۲۹۷	۰,۲۴۳	صادرات میعانات گازی (میلیون بشکه در روز)
۷۲	۱۰۰	۹۵	قیمت نفت (دلار به ازای هر بشکه)



# منابع حاصل از نفت و فرآورده های نفتی

منابع حاصل از نفت و فرآورده های نفتی طی سال های ۹۳-۱۳۸۴ (هزار میلیارد ریال)

