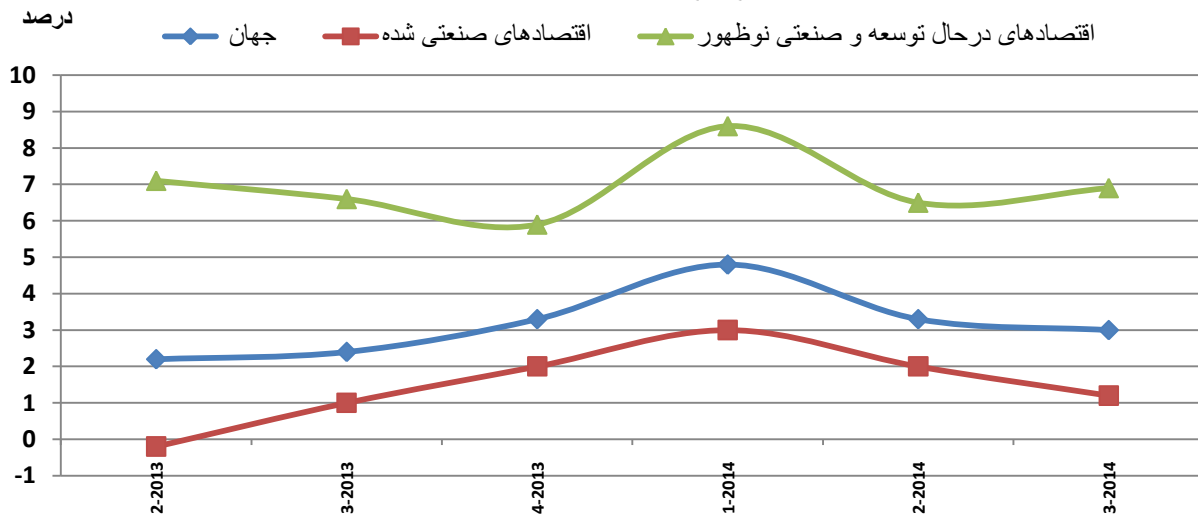


## خلاصه گزارش تولیدات صنعتی جهان، فصل سوم ۲۰۱۴

### جهان

- ✓ تولیدات صنعتی جهان در فصل سوم ۲۰۱۴ نسبت به فصل مشابه سال قبل، ۳ درصد رشد کرد که نسبت به نرخ رشد ۳.۴ درصدی فصل دوم ۲۰۱۴، کاهش یافته است (شکل (۱)).
- ✓ تولیدات صنعتی جهان در فصل سوم ۲۰۱۴ در دام رشد پایین<sup>۲</sup> قرار گرفته است و داده های این فصل، کاهش های بیشتری را در نرخ های رشد، نسبت به فصول قبلی نشان می دهند. پویایی های مثبتی که در سال ۲۰۱۳ مشاهده گردید، کوتاه مدت بود و فقط تا فصل اول ۲۰۱۴، به طول انجامید و به دلیل شرایطی که در فصل دوم ۲۰۱۴ به وجود آمد، از بین رفت.
- ✓ اقتصادهای اروپایی تحت تاثیر تقاضای کم مصرف کنندگان، کاهش قیمت ها و تنش های ژئوپلیتیکی، سرعت رشد خود را از دست دادند و اقتصادهای شرق آسیا نیز تحت تاثیر منفی افزایش نرخ های مالیات در ژاپن قرار گرفتند. سرعت نرخ رشد اقتصادهای در حال توسعه و نوظهور نیز در دوره مذکور، تحت تاثیر کاهش نرخ رشد صنعت چین و رکود آمریکای لاتین، نسبتاً پایین بوده است.

شکل (۱): نرخ رشد تولیدات صنعتی جهان، اقتصادهای صنعتی شده و اقتصادهای در حال توسعه و صنعتی نوظهور، نسبت به فصل مشابه سال قبل



منبع: یونیدو

<sup>۱</sup> World Manufacturing Production, Statistics For Quarter ۳, Unido

<sup>۲</sup> Low Growth Trap



## اقتصادهای صنعتی شده

✓ روند رشد صنعتی اقتصادهای صنعتی شده در فصل سوم سال ۲۰۱۴، تحت تاثیر رشدهای اندک در آمریکای شمالی، رکود در اروپا و کاهش شدید نرخ های رشد در شرق آسیا قرار گرفت.

### آمریکای شمالی

✓ تولیدات صنعتی آمریکای شمالی در فصل سوم ۲۰۱۴ نسبت به فصل مشابه سال قبل به طور متوسط ۴.۵ درصد رشد نمود که بالاترین نرخ رشد در میان مناطق صنعتی شده می باشد (شکل (۲)).

✓ تولیدات صنعتی ایالات متحده در فصل سوم ۲۰۱۴ نسبت به فصل مشابه سال قبل، ۴.۴ رشد کرد. ماشین آلات و تجهیزات، لوازم الکترونیکی و در بین همه این ها وسایل نقلیه موتوری، نقش اصلی رشد ایالات متحده در دوره مذکور بر عهده داشته اند.

✓ برای اولین بار پس از بحران مالی جهانی، تولیدات صنعتی کانادا با نرخ حیرت انگیز ۶.۱ درصد رشد نمود که نقش اصلی را در این رشد، تولید فلزات غیراساسی، تولید ماشین آلات اداری و وسایل نقلیه موتوری بر عهده داشته است.

### اروپا

✓ تولیدات صنعتی اقتصادهای اروپایی در فصل سوم ۲۰۱۴ نسبت به فصل مشابه سال قبل، ۱.۳ درصد رشد نمود.

✓ اکثر اقتصادهای صنعتی شده اروپا در دوره مذکور، نرخ های رشد پایین یا منفی را تجربه کردند؛ به جز کشور انگلیس که تولیدات صنعتی آن در دوره مذکور ۳.۴ درصد رشد نمود.

✓ اطمینان مصرف کنندگان<sup>۱</sup> در اکثر اقتصادهای اروپایی، به علت شرایط شکننده بازار نیروی کار در این دوره، تضعیف گردید. نرخ های بالای بیکاری و درآمد اندک در این اقتصادها، باعث کاهش تقاضای کالاهای مصرفی شده که این موضوع با توجه به مقدار مشخص عرضه، باعث کاهش قیمت ها گردیده است.

### آسیای شرقی

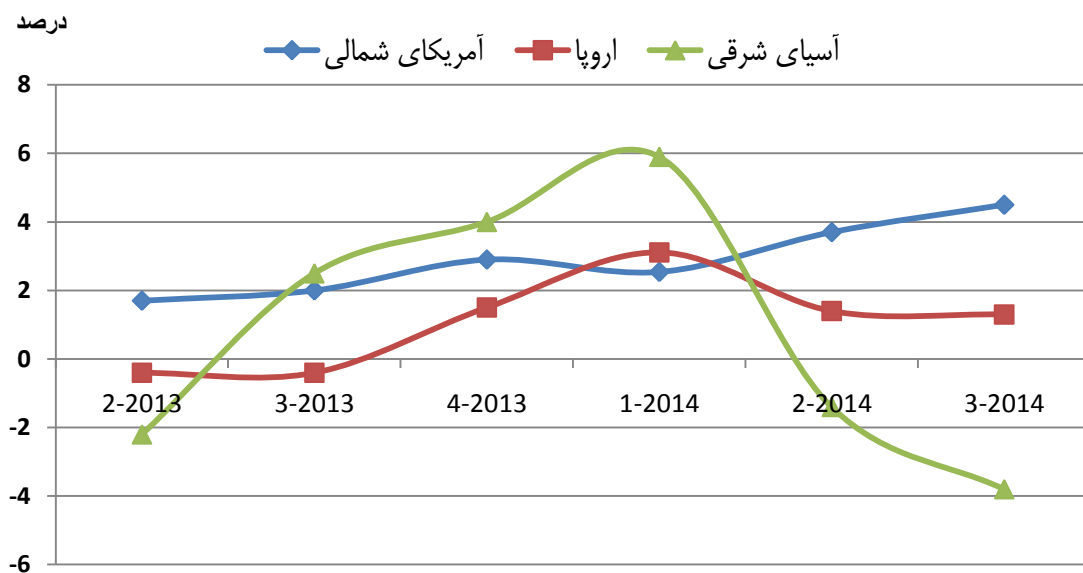
✓ تولیدات صنعتی در آسیای شرقی در فصل سوم ۲۰۱۴ نسبت به فصل مشابه سال قبل، به علت انقباض اقتصادی در دو اقتصاد مهم این منطقه - ژاپن و جمهوری کره - ۳.۸ درصد کاهش پیدا کرد.

✓ رشد تولیدات صنعتی در ژاپن، تحت تاثیر تصمیم دولت مبنی بر افزایش نرخ های مالیات در جهت کاهش بدهی عمومی، قرار گرفت.

✓ تولیدات صنعتی جمهوری کره نیز برای دومین فصل متوالی کاهش پیدا کرد.

<sup>۱</sup> Consumer Confidence

شکل (۲): نرخ رشد تولیدات صنعتی اقتصادهای صنعتی شده  
نسبت به فصل مشابه سال قبل



منبع: یونیدو

### اقتصادهای در حال توسعه و صنعتی نوظهور

- ✓ تولیدات صنعتی اقتصادهای در حال توسعه و صنعتی نوظهور در فصل سوم ۲۰۱۴ نسبت به فصل مشابه سال قبل، ۶.۹ درصد رشد نمود که اقتصاد چین با رشد ۹.۱ درصد، بیشترین نقش را در این رشد داشته است.
- ✓ سایر اقتصادهای صنعتی نوظهور، با کاهش مداوم رشد تولیدات صنعتی روبرو هستند. همان طور که در شکل (۳) مشاهده می شود، فاصله زیادی بین اقتصاد چین و سایر اقتصادهای صنعتی نوظهور وجود دارد.
- ✓ بخش اعظم کاهش رشد اقتصادهای صنعتی نوظهور در فصل سوم ۲۰۱۴، مربوط به رکود اقتصادی کشورهای آمریکای لاتین شامل آرژانتین، برزیل و شیلی بوده است.
- ✓ عملکرد رشد اقتصادهای آسیایی در این دوره، نسبتاً بهتر بوده است.
- ✓ در این دوره تولیدات صنعتی کشور اندونزی به علت توسعه تولیدات صنایع تبدیلی کشاورزی<sup>۱</sup> و تولیدات بر پایه چوب<sup>۲</sup>، ۶.۲ درصد رشد نمود و در کشور هند نیز بازگشت جریانات سرمایه ای به صنعت و تورم پایین تر، چشم انداز بهتری را برای رشد ایجاد نمود.

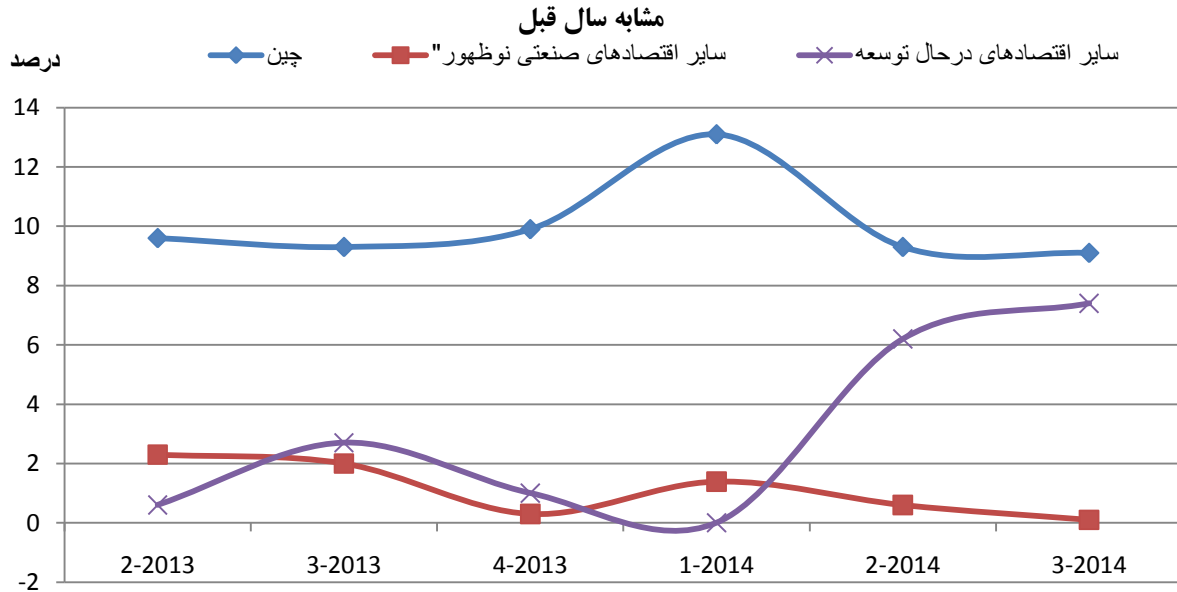
<sup>۱</sup> Agro-Industrial

<sup>۲</sup> Wood-Based

معاونت بررسی های اقتصادی

- ✓ کشورهای شمال آفریقا شامل تونس و مصر، در راستای تلاش برای پر کردن فاصله ای که در جریان بحران سیاسی اخیر ایجاد شده بود، نرخ های رشد بالایی را در دوره مورد بررسی تجربه کردند.
- ✓ تولیدات صنعتی کشور مراکش در فصل سوم ۲۰۱۴ نسبت به فصل مشابه سال قبل، ۲.۵ درصد رشد کرد؛ در حالی که عملکرد رشد اقتصادی سایر کشورهای آفریقایی در این دوره، چندان قابل توجه نبوده است.

شکل (۳): نرخ رشد تولیدات صنعتی اقتصادهای در حال توسعه و صنعتی نوظهور نسبت به فصل



منبع: یونیدو



در جدول (۱) نرخ رشد تولیدات صنعتی نسبت به فصل قبل، نسبت به فصل مشابه سال قبل و سهم از ارزش افزوده کل جهان (در سال ۲۰۱۰) نشان داده شده است.

جدول (۱): نرخ رشد تولیدات صنعتی در فصل سوم ۲۰۱۴، درصد

نسبت به فصل مشابه سال قبل	نسبت به فصل قبل	سهم از ارزش افزوده جهان (۲۰۱۰)	
۳	-۱.۱	۱۰۰	جهان
۱.۲	-۰.۱	۶۷.۷	اقتصادهای صنعتی شده
۴.۵	۱.۱	۲۲.۴	آمریکای شمالی
۱.۳	-۰.۵	۲۴.۷	اروپا
-۳.۸	-۱.۹	۱۷.۲	آسیای شرقی
۶.۹	-۲.۵	۳۲.۳	اقتصادهای در حال توسعه و صنعتی نوظهور (به تفکیک توسعه یافتگی)
۹.۱	-۳.۸	۱۵.۳	چین
۰.۱	۰	۱۳.۸	اقتصادهای صنعتی نوظهور
۳.۹	-۰.۱	۰.۵	اقتصادهای کمتر توسعه یافته
۷.۴	۰	۲.۷	سایر اقتصادهای در حال توسعه
۶.۹	-۲.۵	۳۲.۳	اقتصادهای در حال توسعه و صنعتی نوظهور (به تفکیک منطقه)
۷.۴	-۰.۲	۱.۵	آفریقا
۹.۳	-۳.۲	۲۱.۷	آسیا و اقیانوسیه
-۲.۱	-۰.۳	۵.۸	آمریکای لاتین
۳	۰.۵	۳.۳	سایر

منبع: یونیدو

### گروه های صنعت

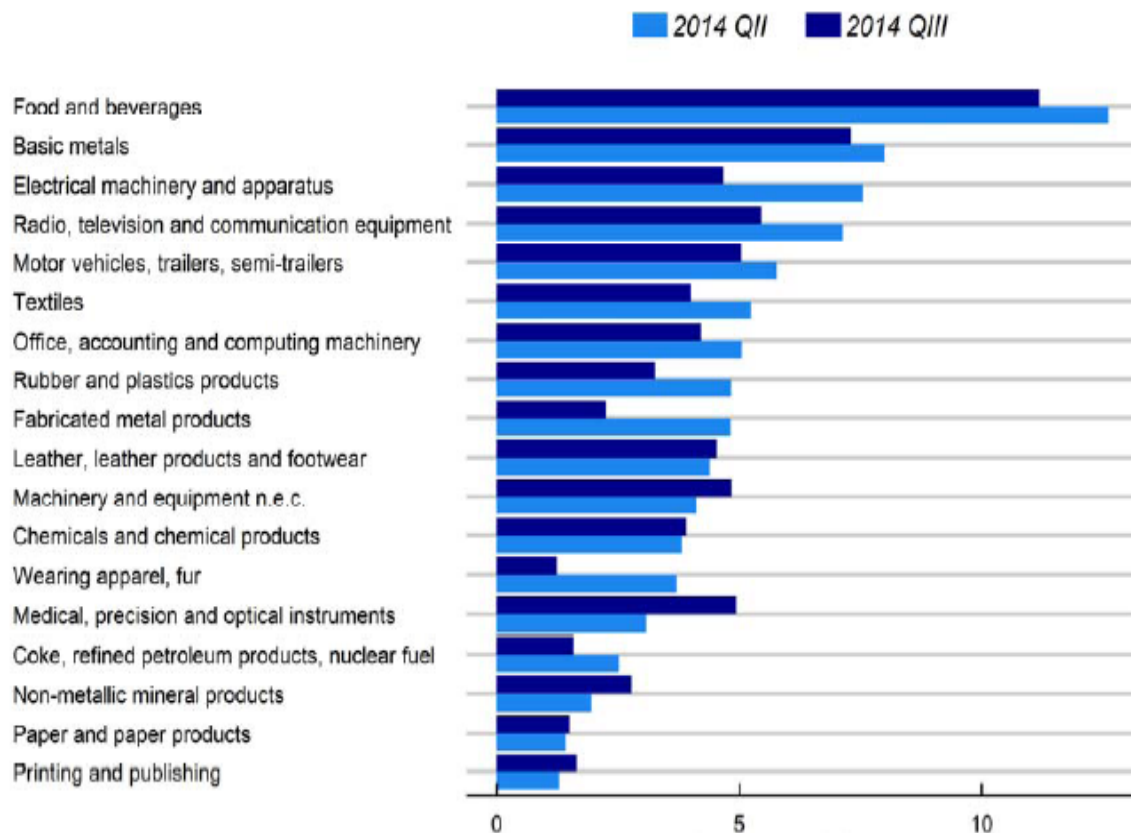
✓ تمام گروه های صنعتی در فصل سوم ۲۰۱۴ نسبت به فصل مشابه سال قبل، در مقیاس جهانی، نرخ های رشد مثبتی را تجربه کردند؛ اگرچه در برخی از گروه های صنایع، نسبت به فصل قبل، کاهش رشد مشاهده می گردد (شکل (۴)).

✓ در اقتصادهای در حال توسعه و صنعتی نوظهور، نرخ رشد تمام گروه های صنعتی در فصل سوم ۲۰۱۴ مثبت بود؛ اگرچه این رشد در مقایسه با فصل قبل، کاهش یافته بود.

معاونت بررسی های اقتصادی

- ✓ در اقتصادهای صنعتی شده، تولیدات ۱۴ گروه صنعتی افزایش و تولیدات ۶ گروه صنعتی شامل پوشاک، رادیو، تلویزیون و وسایل ارتباطی و فلزات معدنی غیراساسی در دوره مورد بررسی کاهش پیدا کرد
- ✓ کل تولید صنعت پوشاک در فصل سوم ۲۰۱۴، ۳۸ درصد رشد کرد. این گروه صنعتی ۰.۹ درصد در اقتصادهای صنعتی شده و ۴.۹ درصد در اقتصادهای در حال توسعه و صنعتی نوظهور رشد نمود.
- ✓ نرخ رشد تولید صنعت پوشاک در مقیاس جهانی، در فصل سوم ۲۰۱۴، به نرخ ۱.۲ درصد کاهش پیدا کرد که این کاهش مربوط به تقاضای پایین مصرف کنندگان پوشاک در اقتصادهای صنعتی شده می باشد.
- ✓ در دوره مورد بررسی، ارقام رشد بالایی در صنایع داروسازی، ماشین آلات و تولیدات معدنی غیرفلزی در اقتصادهای در حال توسعه و صنعتی نوظهور مشاهده گردید که این موضوع نشان دهنده انتقال به صنایع با تکنولوژی بالا، در این کشورها می باشد.
- ✓ تولیدات وسایل نقلیه موتوری در فصل سوم ۲۰۱۴ نسبت به فصل مشابه سال قبل، ۲.۷ درصد رشد کرد که سهم بیشتر این رشد، مربوط به اقتصادهای صنعتی شده می باشد.

شکل (۴): نرخ رشد گروه های صنعتی در فصل دوم و سوم سال ۲۰۱۴، نسبت به فصل مشابه سال قبل، درصد



منبع: یونیدو



## صنعت ایران

در جدول (۲) رشد ارزش افزوده بخش صنعت ایران طی فصل اول سال ۱۳۹۲ تا فصل دوم سال ۱۳۹۳ (نسبت به فصل مشابه سال قبل) نشان داده شده است. همان طور که مشاهده می شود، پس از ثبت ارقام رشد منفی برای تمام فصول سال ۱۳۹۲، رشد ارزش افزوده بخش صنعت ایران در فصل اول ۱۳۹۳ نسبت به فصل مشابه سال قبل، ۹.۴ درصد رشد کرد، ولی این نرخ رشد در فصل دوم سال ۱۳۹۳ به ۴ درصد کاهش پیدا کرده است.

چنانچه با اعمال تقریبی فصل اول و دوم ۱۳۹۳ مقارن با فصل دوم و سوم ۲۰۱۴ فرض شود، با مقایسه رشد صنعت در ایران و کشورهای در حال توسعه در دوره مذکور می توان دریا فت کرد که رشد صنعت ایران در فصل دوم سال ۲۰۱۴ (۹.۴٪) بیشتر از رشد صنعت کشورهای در حال توسعه (۶.۳٪) بوده، ولی بلکاهش رشد صنعت ایران به ۴ درصد در فصل سوم ۲۰۱۴، این رقم، از رشد صنعت کشورهای در حال توسعه (۷.۴٪) در دوره مذکور کمتر گردیده است.

جدول (۲): رشد ارزش افزوده بخش صنعت به قیمت ثابت ۱۳۸۳، نسبت به فصل مشابه سال قبل، درصد

۱۳۹۳		۱۳۹۲			
فصل دوم	فصل اول	فصل چهارم	فصل سوم	فصل دوم	فصل اول
۴	۹.۴	-۳.۹	-۶.۹	-۵.۴	-۸.۵

منبع: بانک مرکزی

تهیه و تنظیم: گیتی شاکری

دی ۱۳۹۳

منبع

۱. World Manufacturing Production, Statistics For Quarter ۳, ۲۰۱۴, Unido