



مروری بر وضعیت تسهیلات پرداختی بانک‌ها طی فصل نخست سال ۱۳۹۵

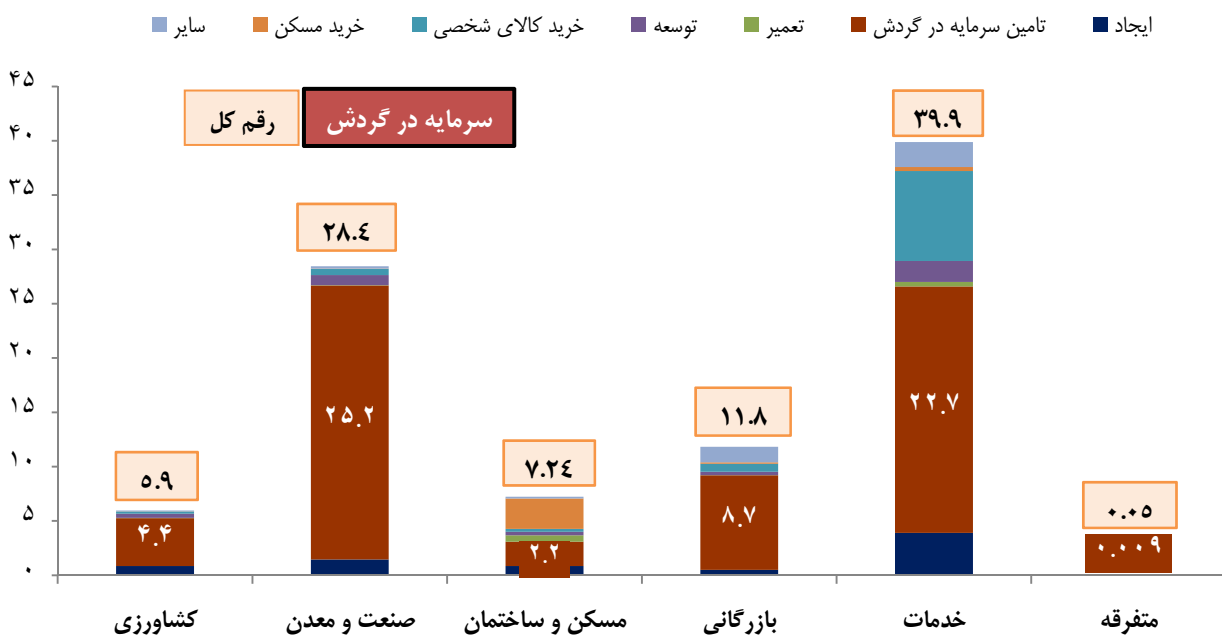
بر اساس آمار منتشر شده توسط بانک مرکزی ج.ا.ا، در تاریخ ۱۹ مرداد ۱۳۹۵، طی سه ماهه نخست سال ۱۳۹۵ حدود ۹۳.۴ هزار میلیارد تومان تسهیلات بانکی به متقاضیان پرداخت شده که نسبت به مدت مشابه سال قبل ۴۴.۱ درصد رشد داشته است.

از کل تسهیلات پرداخت شده در این مدت، تقریباً ۶۸ درصد (معادل ۶۳.۳ هزار میلیارد تومان) به تامین سرمایه در گردش بخش‌های مختلف اقتصادی اختصاص یافته است. این مقدار نسبت به مدت مشابه سال ۱۳۹۴ حدود ۴۴ درصد افزایش یافته است.

از کل تسهیلات مربوط به تامین سرمایه در گردش واحدها طی سه ماهه نخست سال ۱۳۹۵، تقریباً ۳۰ درصد به بخش صنعت و معدن (معادل ۲۵.۲ هزار میلیارد تومان) و حدود ۳۶ درصد به بخش خدمات (معادل ۲۲.۷ هزار میلیارد تومان) اعطا شده است. بنابراین به نظر می‌رسد الویت پرداخت تسهیلات با تامین منابع واحدها به خصوص بخش صنعت و معدن بوده است.

کل تسهیلات پرداختی به بخش صنعت و معدن در سه ماهه ابتدایی سال ۱۳۹۵ معادل ۲۸.۴ هزار میلیارد تومان بوده که بیش از ۸۸ درصد آن (معادل ۲۵.۲ هزار میلیارد تومان) به منظور تامین سرمایه در گردش پرداخت شده که این نسبت در مقایسه با آمار تسهیلات پرداختی سال ۱۳۹۴ افزایش داشته است.

نمودار ۱- تسهیلات پرداختی در فصل نخست ۱۳۹۵ به تفکیک بخش های اقتصادی - هزار میلیارد تومان



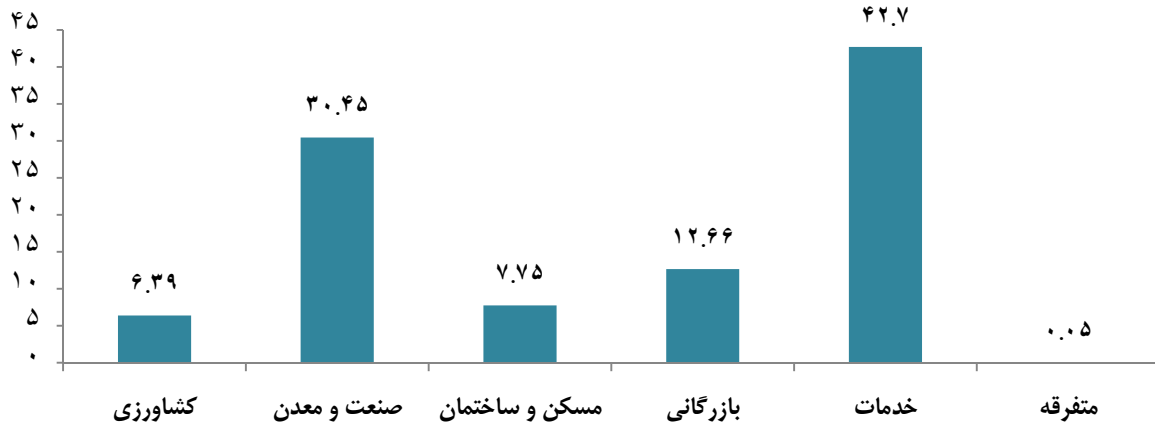


معاونت بررسی های اقتصادی

در میان بخش های اقتصادی، بخش خدمات با دریافت تقریباً ۴۰ هزار میلیارد تومان از مجموع تسهیلات پرداختی سه ماهه نخست سال ۱۳۹۵، حدود ۴۳ درصد تسهیلات را به خود اختصاص داده است. در سال ۱۳۹۴، سهم بخش خدمات از تسهیلات پرداختی تقریباً ۳۸ درصد بوده است.

تقریباً ۳۰.۴ درصد از تسهیلات پرداختی سه ماهه نخست سال ۱۳۹۵ به بخش صنعت و معدن اختصاص یافته است. سهم این بخش از تسهیلات پرداختی سال ۱۳۹۴ معادل ۲۹.۲ درصد بوده است.

نمودار ۲- سهم هر یک از بخش های اقتصادی از کل تسهیلات پرداختی فصل نخست سال ۱۳۹۵ (درصد)



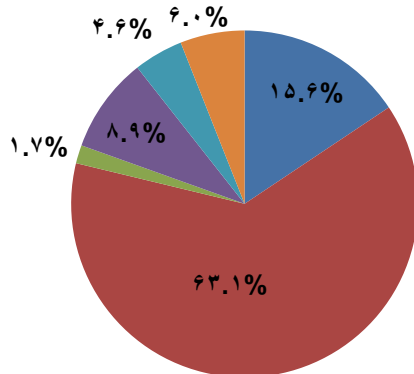
معاونت بررسی های اقتصادی اتاق تهران

منبع داده ها: بانک مرکزی ج.ا.ا و محاسبات کارشناسی

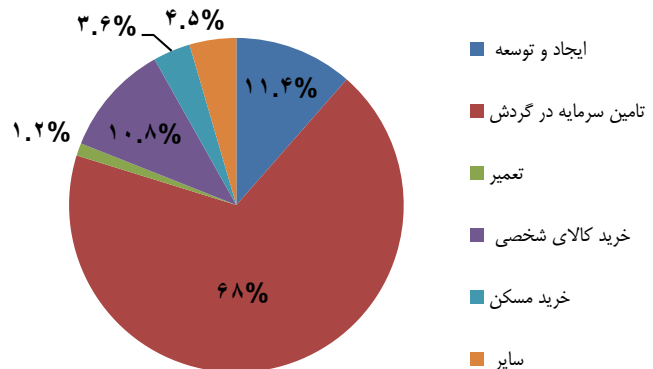
حدود ۱۲ درصد از تسهیلات پرداختی بانکها (معادل ۱۱.۴ هزار میلیارد تومان) در سه ماهه نخست سال جاری با هدف ایجاد و توسعه بخش های اقتصادی پرداخت شده است (نمودار ۳). این موضوع که سهم تسهیلات پرداختی برای ایجاد و توسعه رقم کمتری است و بیش از ۵۰٪ از تسهیلات پرداختی مربوط به تمدید تسهیلات قبلی است بررسی دقیق تری را می طلبد.

در سه ماهه نخست سال ۱۳۹۵، سهم تسهیلات پرداختی برای تامین سرمایه در گردش در مقایسه با سهم آن در سال ۱۳۹۴ افزایش یافته و در مقابل، سهم تسهیلات ایجاد و توسعه کاهش پیدا کرده است (نمودارهای ۳ و ۴)

نمودار ۴- ترکیب تسهیلات پرداختی سال ۱۳۹۴ بر حسب هدف از دریافت



نمودار ۳- ترکیب تسهیلات پرداختی سه ماهه نخست سال ۱۳۹۵ بر حسب هدف از دریافت



منبع داده ها: بانک مرکزی ج.ا.ا و محاسبات کارشناسی