



سهم عراق از صادرات کالایی غیرنفتی ایران

طی ۵ ماهه نخست سال ۱۳۹۶

در ۵ ماهه نخست سال ۱۳۹۶ کشور عراق به عنوان دومین مقصد برتر صادراتی ایران، سهم ۲۱,۲ درصدی از صادرات کالایی غیرنفتی ایران را به خود اختصاص داده است. سهم عراق از صادرات کالایی غیرنفتی ایران در ۵ ماهه نخست سال ۱۳۹۵ نیز حدود ۲۱,۷ درصد بوده است.

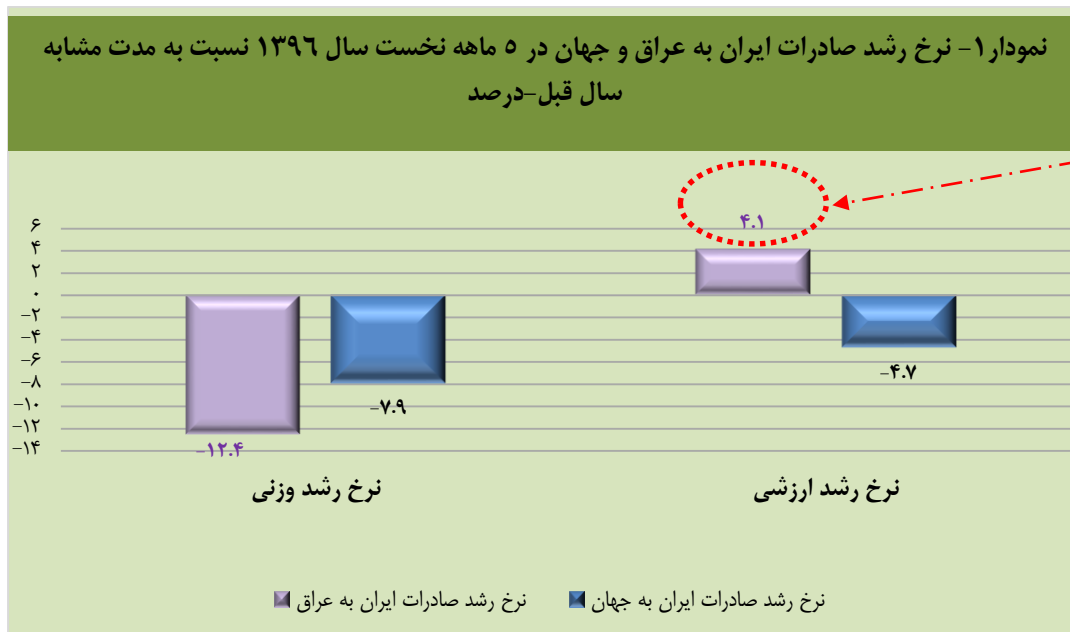
صادرات کالا

به طور کلی، سهم عراق از ارزش صادرات کالایی ایران در ۵ ماهه نخست سال ۱۳۹۶ حدود ۱۵,۱ درصد بوده که نسبت به مدت مشابه سال قبل با افزایش ۱,۳ واحد درصدی مواجه شده است. مطابق جدول و نمودار ۱، صادرات ایران به کشور عراق در ۵ ماهه نخست سال ۱۳۹۶ حدود ۲,۶ میلیارد دلار بوده که رشد ۴,۱ درصدی را نسبت به ۵ ماهه نخست سال ۱۳۹۵ تجربه کرده است. در واقع می توان گفت افزایش حدود ۴ درصدی صادرات به عراق حدود ۰,۶ واحد درصد در رشد صادرات ایران تاثیرگذار بوده است. همچنین در ۵ ماهه نخست سال ۱۳۹۶، ارزش کل صادرات کالایی ایران به سایر کشورها معادل ۱۷,۲ میلیارد دلار بوده که از لحاظ ارزشی نسبت به مدت مشابه سال قبل ۴,۷ درصد کاهش داشته است. این بدان معناست که در صورت عدم افزایش صادرات ایران به عراق طی این مدت، ارزش صادرات ایران به جهان بیشتر از وضعیت فعلی کاهش می یافت.

جدول ۱- صادرات کالایی ایران به کشور عراق و مقایسه با جهان

۵ ماهه ۱۳۹۵		۵ ماهه ۱۳۹۶		
ارزش (میلیارد دلار)	مقدار (میلیون تن)	ارزش (میلیارد دلار)	مقدار (میلیون تن)	
۲.۵	۶.۰	۲.۶	۵.۲	کل صادرات ایران به عراق
۱۸.۰	۵۲.۲	۱۷.۲	۴۸.۰	کل صادرات ایران به جهان
۱۳.۹	۱۱.۵	۱۵.۱	۱۰.۹	سهم عراق از کل صادرات ایران-درصد

منبع: گمرک ج.ا.



بارشد ۴,۱ درصدی ارزش صادرات کالایی ایران به عراق، سهم عراق در رشد ارزش صادرات کالایی ایران به حدود ۰,۶ درصد رسید.

صادرات کالایی غیرنفتی^۱

مطابق آمار گمرک در ۵ ماهه نخست سال ۱۳۹۶، ایران حدود ۲,۵۵ میلیارد دلار صادرات کالایی غیرنفتی به کشور عراق داشته است که حدود ۳ درصد نسبت به مدت مشابه سال قبل افزایش یافته است. کل صادرات کالایی غیرنفتی ایران به جهان نیز در ۵ ماهه نخست ۱۳۹۶ به حدود ۱۲ میلیارد دلار رسیده که نسبت به ۵ ماهه سال قبل رشد ۵,۴ درصدی را تجربه کرده است.

جدول ۲-صادرات کالای غیرنفتی ایران به کشور عراق و مقایسه با جهان

۱۳۹۵		۱۳۹۶		
ارزش (میلیارد دلار)	مقدار (میلیون تن)	ارزش (میلیارد دلار)	مقدار (میلیون تن)	
۲.۴۷	۵.۹	۲.۵۵	۵.۱	صادرات کالایی غیرنفتی ایران به عراق
۱۱.۴	۳۴.۳	۱۲.۰	۳۵.۳	صادرات کالایی غیرنفتی ایران به جهان
۲۱.۷	۱۷.۲	۲۱.۲	۱۴.۵	سهم عراق از صادرات غیرنفتی ایران-درصد

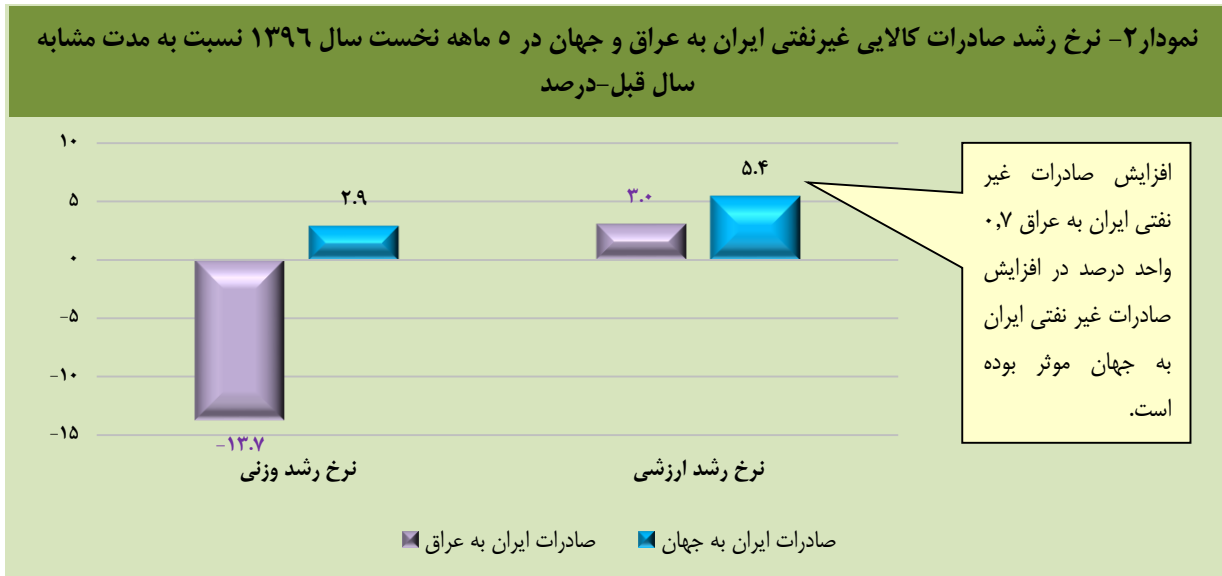
منبع: گمرک ج.ا. و محاسبات تحقیق

مطابق جدول ۲، سهم کشور عراق از صادرات کالایی غیرنفتی ایران در ۵ ماهه نخست سال ۱۳۹۶، ۲۱,۲ درصد بوده است که با توجه به سهم ۲۱,۷ درصدی آن در مدت مشابه سال قبل، صادرات غیرنفتی ایران در ۵ ماهه نخست سال جاری حدود ۰,۵ واحد درصد نسبت به ۵ ماهه سال ۱۳۹۵ کاهش یافته است.

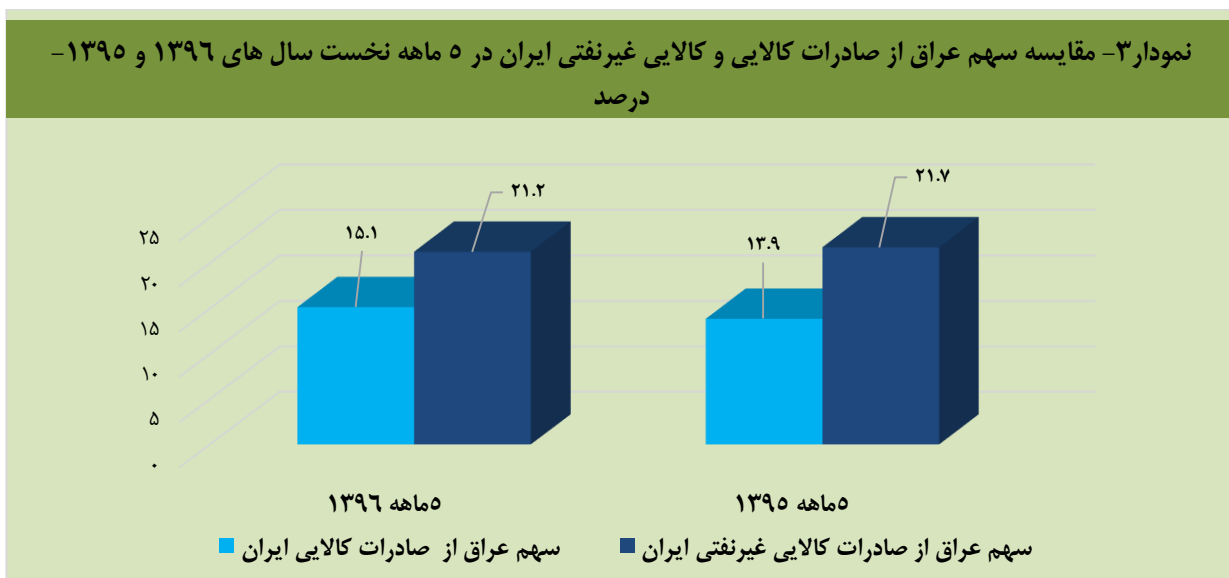
^۱ منظور از غیرنفتی حذف کدهای تعرفه ۲۷۰۹، ۲۷۱۰ و ۲۷۱۱ که مربوط به محصولات و فرآورده های نفتی می باشد، از آمار مورد محاسبه است.

معاونت بررسی های اقتصادی

ارزش صادرات کالایی غیرنفتی ایران به عراق در ۵ ماهه نخست سال ۱۳۹۶ نسبت به مدت مشابه سال قبل با رشد ۳ درصدی مواجه شده است. این در حالی است که کل صادرات کالایی غیرنفتی ایران به جهان نیز رشد ۵,۴ درصدی را تجربه کرده است. افزایش صادرات کالایی غیرنفتی ایران به عراق حدود ۰,۷ واحد درصد در افزایش صادرات کالایی غیرنفتی ایران به جهان موثر بوده است.



همانطور که در جداول ۱ و ۲ نشان داده شد، سهم عراق از صادرات کالایی ایران در ۵ ماهه نخست سال ۱۳۹۶ نسبت به مدت مشابه سال قبل آن افزایش یافته و از ۱۳,۹ درصد به ۱۵,۱ درصد رسیده است. این سهم برای صادرات کالایی غیرنفتی ایران به عراق کاهش یافته و از ۲۱,۷ درصد به ۲۱,۲ درصد رسیده است.





عمده محصولات غیرنفتی صادراتی ایران به عراق در ۵ ماهه ۱۳۹۶

از میان ۱۶۵۸ ردیف تعرفه هشت رقمی کالاها ی غیرنفتی صادر شده در ۵ ماهه نخست سال ۱۳۹۶ از ایران به کشور عراق، ۲۰ کالایی که بیشترین سهم ارزشی را داشته اند در جدول ۳ آمده است. این اقلام عمده در مجموع ۱,۲ میلیارد دلار (حدود ۴۶ درصد) از سهم صادرات کالایی غیرنفتی ایران به عراق را به خود اختصاص داده اند.

جدول ۳- ۲۰ عمده کالای صادراتی غیرنفتی ایران به عراق در ۵ ماهه نخست سال ۱۳۹۶ به ترتیب ارزش

تعرفه	شرح تعرفه	وزن (هزار تن)	ارزش (میلیون دلار)	سهم از کل صادرات غیرنفتی - درصد
۸۴۰۶۹۰۰۰	اجزا و قطعات توربین های بخار	۳.۴۵	۱۷۷.۶	۷.۰
۶۹۰۸۹۰۰۰	کاشی و چهارگوش (Tile)، مکعب بزرگ و کوچک و همانند، حتی به اشکالی غیر از مربع یا مربع مستطیل، که بزرگترین سطح آنها در مربعی با ضلع کمتر از ۷ سانتیمتر جای گیرد.	۷۹۳.۳۷	۱۱۴.۳	۴.۵
۲۱۰۵۰۰۰۰	بستنی و سایر شربت های یخ زده (Edible ice)، حتی دارای کاکائو.	۲۳.۸۴	۱۰۳.۵	۴.۱
۸۴۷۹۶۰۱۰	کولرهای آبی خانگی با هوادهی حدا کثر ۸۰۰۰ فوت مکعب در دقیقه (M.F.C)	۳۱.۷۸	۹۸	۳.۸
۰۴۰۶۹۰۰۰	سایر پنیرها که در جای دیگری مذکور یا مشمول نباشد	۱۸.۹۸	۶۵.۱	۲.۶
۰۸۰۷۱۱۰۰	هندوانه ، تازه	۳۲۱.۴۵	۶۲.۴	۲.۴
۳۹۲۱۹۰۹۹	سایر صفحه ها، ورق ها، ورقه های نازک و نوار از مواد پلاستیکی غیر مذکور	۲۰	۵۹.۹	۲.۳
۰۴۰۳۱۰۹۰	ماست	۵۶.۱۵	۵۶.۶	۲.۲
۳۹۲۴۱۰۹۰	لوازم سرمیز و لوازم آشپزخانه پلاستیکی بجز ظروف ملامین	۱۷.۲۰	۵۰	۲.۰
۳۸۱۵۹۰۹۰	مواد شروع کننده و مواد تسریع کننده واکنش شیمیائی و فرآورده های کاتالیزک غیرمذکور و غیرمشمول در شماره دیگر	۳.۲۸	۴۹.۹	۲.۰
۳۹۲۴۹۰۰۰	لوازم خانه داری و پاکیزگی که در جای دیگر مذکور نیست، از مواد پلاستیکی	۱۶.۱۴	۴۶.۸	۱.۸
۲۰۰۲۹۰۱۰	رب گوجه فرنگی	۳۱.۸۵	۴۵.۸	۱.۸
۳۹۲۶۹۰۹۹	سایر مصنوعات از مواد پلاستیکی غیرمذکور بجز کپسول دارویی از نوع ژلاتین سخت	۱۵.۵۰	۴۳.۸	۱.۷
۱۷۰۴۹۰۰۰	شیرینی (همچنین شکلات سفید) ، بدون کاکائو که در جای دیگری مذکور نباشد	۱۱.۷۹	۳۴.۲	۱.۳
۰۴۰۱۴۰۰۰	شیر و خامه بدون افزودن قند یا مواد شیرین کننده غلیظ نشده که میزان مواد چرب آن از لحاظ وزنی از ۶٪ بیشتر ولی از ۱۰٪ بیشتر نباشد	۱۱.۳۸	۳۳.۹	۱.۳
۰۴۰۲۱۰۳۰	شیر خشک صنعتی ---	۷.۵۴	۲۷.۶	۱.۱
۲۰۰۵۲۰۰۰	سیب زمینی آماده یا محفوظ شده بجز در سرکه یا جوهر سرکه ، یخ نرزه	۴.۰۸	۲۶.۶	۱.۰
۶۳۰۵۳۳۰۰	سایر، به دست آمده از نوار یا اشکال همانند از پلیکاتیلن یا پلی پروپیلن	۸.۵۳	۲۶.۵	۱.۰
۰۴۰۳۹۰۹۰	دوغ، شیر و خامه بسته بندی شده کفیر و سایر شیرها و خامه های تخمیر شده... به استثنای فرآورده های مخصوص تغذیه کودکان شیرخوار	۴۲.۸۴	۲۵.۶	۱.۰
۰۷۰۲۰۰۰۰	گوجه فرنگی ، تازه یا سرد کرده	۱۰۶.۱۲	۲۵	۱.۰

منبع: گمرک ج.ا.ا و محاسبات تحقیق

از میان کالاها ی غیرنفتی صادراتی ایران به کشور عراق، سه ردیف تعرفه "اجزا و قطعات توربین های بخار"، "کاشی و چهارگوش" و "بستنی و سایر شربت های یخ زده" به ترتیب بیشترین سهم را در صادرات ایران به عراق به خود اختصاص داده اند.



محصولات غیرنفتی صادراتی ایران به عراق با بیشترین سهم در رشد ارزشی (۵ ماهه ۱۳۹۶)

همانطور که در جدول و نمودار ۲ مشاهده شد، صادرات غیرنفتی ایران به عراق در ۵ ماهه سال ۱۳۹۶ نسبت به ۵ ماهه سال ۱۳۹۵ حدود ۳ درصد افزایش یافته است. در جدول ۴، ۲۰ کالای عمده غیرنفتی در صادرات ایران به عراق که بیشترین سهم را در رشد ۳ درصدی صادرات غیرنفتی ۵ ماهه ۱۳۹۶ نسبت به مدت مشابه سال قبل داشته اند، نشان داده شده است. مطابق جدول ۴، محصولات مربوطه به اجزا و قطعات توربین های بخار که بیشترین سهم در صادرات را در ۵ ماهه نخست ۱۳۹۶ داشته اند (سهم ۷ درصد مطابق جدول ۳)، بیشترین سهم را در رشد ارزشی صادرات ایران به عراق نیز دارا بوده‌اند.

جدول ۴- ۲۰ کالای غیرنفتی که بیشترین سهم را در رشد صادرات غیرنفتی ایران به عراق در ۵ ماهه ۱۳۹۶ نسبت به مدت مشابه سال قبل داشته‌اند

تعرفه	شرح تعرفه	۵ ماهه ۱۳۹۵		۵ ماهه ۱۳۹۶		سهم در رشد ارزش (واحد درصد)
		وزن (هزار تن)	ارزش (میلیون دلار)	وزن (هزار تن)	ارزش (میلیون دلار)	
۸۴۰۶۹۰۰۰	اجزاء و قطعات توربین های بخار	۰.۸	۴۸.۸	۳.۴	۱۷۷.۶	۵.۲۰
۳۹۲۱۹۰۹۹	سایر صفحه ها ، ورق ها ، ورقه های نازک ونو از مواد پلاستیکی غیر مذکور	۴.۶	۱۲.۸	۲۰.۰	۵۹.۹	۱.۹۰
۲۱۰۵۰۰۰۰	بستنی و سایر شربتهای یخزده (Edible ice)، حتی دارای کاکائو.	۲۴.۴	۷۸.۸	۲۳.۸	۱۰۳.۵	۱
۰۴۰۲۱۰۳۰	شیر خشک صنعتی ---	۱.۱	۴.۵	۷.۵	۲۷.۶	۰.۹۳
۱۱۰۱۰۰۰۰	آرد گندم یا آرد مخلوط گندم و چاودا ر (متل Meslin)	۴.۷	۱.۲	۹۰.۷	۲۲.۸	۰.۸۷
۸۴۷۹۶۰۱۰	کولرهای آبی خانگی با هوا دهی حدا کثر ۸۰۰۰ فوت مکعب در دقیقه (M.F.C)	۲۷.۵	۸۰.۱	۳۱.۸	۹۸.۰	۰.۷۲
۶۹۰۸۹۰۰۰	کاشی و چهارگوش (Tile)، مکعب بزرگ و کوچک و همانند، حتی به اشکالی غیر از مربع یا مربع مستطیل، که بزرگترین سطح آنها در مربعی با ضلع کمتر از ۷ سانتیمتر جای گیرد.	۶۹۷.۱	۹۷.۳	۷۹۳.۴	۱۱۴.۳	۰.۶۹
۱۷۰۴۹۰۰۰	شیرینی (همچنین شکلات سفید)، بدون کاکائو، که در جای دیگری مذکور نباشد	۵.۹	۱۷.۸	۱۱.۸	۳۴.۲	۰.۶۷
۳۹۲۴۹۰۰۰	لوازم خانه داری و پاکیزگی که در جای دیگر مذکور نیست، از مواد پلاستیکی	۱۰.۶	۳۱.۱	۱۶.۱	۴۶.۸	۰.۶۴
۳۹۲۶۹۰۶۰	پریفرم (PET)	۶.۱	۱۰.۴	۱۵.۲	۲۴.۷	۰.۵۸
۳۹۱۷۲۹۰۰	لوله و شیلنگ های سخت از سایر مواد پلاستیکی	۲.۹	۷.۳	۷.۸	۲۰.۵	۰.۵۳
۰۴۰۶۱۰۰۰	پنیر تازه (نگرفته یا نبسته (Uncured) یا (Unripened)، همچنین پنیر حاصل از آب پنیر (Whey cheese)، و کشک	۰.۳	۰.۸	۴.۲	۱۳.۸	۰.۵۳
۳۹۲۴۱۰۹۰	لوازم سرمیز و لوازم آشپزخانه پلاستیکی بجز ظروف ملامین	۱۴.۱	۳۸.۴	۱۷.۲	۵۰.۰	۰.۴۷



معاونت بررسی های اقتصادی

ادامه جدول ۴- ۲۰ کالای غیرنفتی که بیشترین سهم را در رشد صادرات غیرنفتی ایران به عراق در ۵ ماهه ۱۳۹۶ نسبت به مدت مشابه سال قبل داشته‌اند

۰.۴۱	۱۰.۸	۳۰.۲	۰.۵	۱.۲	سایر میله های گرم نورد شده بصورت طولمارهای نامنظم پیچیده شده دارای دندان، برآمدگی گودی یا غیره که در جای دیگری ذکر نشده باشد	۷۲۱۳۱۰۹۰
۰.۴۰	۱۰.۵	۳.۵	۰.۵	۰.۲	سایر اشیاء برای نقل و انتقال یا بسته بندی کالا، از مواد پلاستیکی؛ سربطری، سرپوش، کلاهک و سایر درپوش ها، از مواد پلاستیکی غیر از ردیفهای مشمول ردیف های ۳۹۲۳۱۰۰۰ لغایت ۳۹۲۳۹۰۱۰	۳۹۲۳۹۰۹۰
۰.۳۹	۴۳.۸	۱۵.۵	۳۴.۱	۱۲.۱	سایر مصنوعات از مواد پلاستیکی غیرمذکور بجز کپسول دارویی از نوع ژلاتین سخت	۳۹۲۶۹۰۹۹
۰.۳۸	۱۳.۵	۱۰.۵	۴.۱	۳.۵	پلی اتیلن گرید فیلم با چگالی کمتر از ۹۴٪ به جز نوع پودری	۳۹۰۱۱۰۳۹
۰.۳۷	۶۲.۴	۳۲۱.۵	۵۳.۳	۳۱۱.۳	هندوانه ، تازه	۰۸۰۷۱۱۰۰
۰.۳۶	۱۰.۳	۷.۸	۱.۵	۱.۳	سایر خرماهای غیرمذکور در جای دیگر تازه یا خشک کرده	۰۸۰۴۱۰۹۰
۰.۳۳	۱۶.۳	۸.۳	۸.۱	۴.۶	سایر مصنوعات دیگر از آهن یا فولاد غیرمذکور در جای دیگر	۷۳۲۶۹۰۹۰

منبع: گمرک ج.ا.ا و محاسبات تحقیق

منبع

- گمرک جمهوری اسلامی ایران

تهیه کننده: طاهره کریمی دستنایی

مهرماه ۱۳۹۶